

Cuentas anuales consolidadas

Cuentas correspondientes al ejercicio comprendido entre el 1 de enero y el 31 de diciembre de 2023

1 DE ENERO  31 DE DICIEMBRE

2023

De conformidad con lo contemplado en el artículo 14, apartado 5, de la Ley Orgánica 8/2007, estas cuentas anuales contemplan toda la actividad económico-financiera desarrollada por la organización territorial de Podemos, con independencia del grado de autonomía funcional y de la estructura territorial implantada por el mismo, extendiéndose ésta a los ámbitos estatal, autonómico y municipal, de forma que las cuentas anuales remitidas representan toda la actividad económico-financiera desarrollada por la organización territorial del partido político. Estas cuentas anuales se presentan consolidadas con las Coaliciones Electorales de las que forma parte Podemos, y que han tenido actividad durante el ejercicio 2023.

La actividad económica de los grupos parlamentarios de las Cortes Generales, de las Asambleas Legislativas de las Comunidades Autónomas, de las Juntas Generales de los Territorios Históricos vascos y la de los grupos políticos en las Corporaciones Locales, será facilitada a efectos meramente informativos en la página web del Partido.

En esta Memoria Anual se presenta de forma detallada el origen de los resultados en base a los siguientes puntos:

1. Cuenta de resultados del Partido Podemos por Comunidades y por la parte Estatal.
2. En el año 2023 se han constituido 23 coaliciones electorales para las elecciones autonómicas y municipales del 28 de mayo y una para las elecciones generales del 23 de julio, por lo que, incluyendo las coaliciones de los procesos de ejercicios anteriores que continúan teniendo actividad, en esta memoria se recogen las cuentas anuales de un total de 25 coaliciones electorales (12 procesos electorales autonómicos, 12 locales y 1 de ámbito estatal)
3. Los resultados consolidados en el Patrimonio Neto Consolidado a 31 de diciembre de 2023 son **13.725.140,05 €**, cuya cifra ha sido minorada respecto a 2022 en **4.727.679,66 €**, correspondientes a diversos ajustes realizados de acuerdo a lo indicado en la nota 11 de la memoria, y los resultados imputables al ejercicio.
4. Podemos continua con su compromiso de independencia económica no financiándose con créditos bancarios.

BALANCE CONSOLIDADO

Se presenta agrupado incluyendo las cuentas del Partido y Coaliciones Electorales
(Los balances de cada entidad se encuentran detallados en los anexos 1 a 42)

	Notas a la memoria	2023 Consolidado	2022 Consolidado
A) ACTIVO NO CORRIENTE		4.985.823,35	5.469.277,77
I. Inmovilizado intangible	4	190,94	1.225,77
II. Inmovilizado material	5	4.664.569,39	4.699.957,83
1. Terrenos y construcciones		4.236.247,83	4.083.589,36
3. Otro inmovilizado material		419.515,91	472.274,23
4. Inmovilizado en curso y anticipos		8.805,65	144.094,24
IV. Inversiones financieras a largo plazo	6	321.063,02	768.094,17
1. Créditos con entidades		7.500,00	457.500,00
b) Entidades no vinculadas		7.500,00	457.500,00
2. Otros activos financieros		313.563,02	310.594,17
b) Entidades no vinculadas		313.563,02	310.594,17
B) ACTIVO CORRIENTE		10.127.542,52	13.623.137,45
II. Créditos a afiliados	7	2.200,00	1.623,50
III. Deudores y otras cuentas a cobrar	8	861.763,76	232.862,80
1. Personal		349,34	750,28
2. Créditos con las Administraciones Públicas		692.166,68	38.207,33
3. Deudores varios		169.247,74	193.905,19
IV. Inversiones financieras a corto plazo	9	732.445,97	416.357,59
2. Otros activos financieros		732.445,97	416.357,59
a) Entidades vinculadas		469.836,74	387.364,49
b) Entidades no vinculadas		262.609,23	28.993,10
V. Periodificaciones a corto plazo		0,00	5.160,00
VI. Tesorería	10	8.531.132,78	12.967.133,56
TOTAL ACTIVO (A+B)		15.113.365,87	19.092.415,22
A) PATRIMONIO NETO	11	13.725.140,05	18.452.819,71
A-1) Patrimonio generado		13.725.140,05	18.452.819,71
I. Excedentes de ejercicios anteriores		18.412.739,16	18.841.554,90
1. Excedentes positivos de ejercicios anteriores		22.042.183,52	22.156.605,40
2. (Excedentes negativos de ejercicios anteriores)		-3.629.444,36	-3.315.050,50
II. Excedente del ejercicio		-4.687.599,11	-388.735,19
C) PASIVO CORRIENTE		1.388.225,81	639.595,51
II. Deudas a corto plazo	13	1.014.939,80	36.096,87
3. Otros pasivos corto plazo		1.014.939,80	36.096,87
III. Acreedores y otras cuentas a pagar	14	373.286,02	603.498,64
1. Personal		1.088,74	22.846,55
2. Deudas con las Administraciones Públicas	15	293.042,13	396.594,10
3. Acreedores varios		79.155,15	184.057,99
TOTAL PATRIMONIO NETO Y PASIVO (A+B+C)		15.113.365,87	19.092.415,22

CUENTA DE RESULTADOS CONSOLIDADA

Se presenta agrupada incluyendo las cuentas del Partido y Coaliciones Electorales
(Los balances de cada entidad se encuentran detallados en los anexos 1 a 42)

	Notas a la memoria	2023 Consolidado	2022 Consolidado
1. Ingresos de origen público	16.1	6.110.675,32	8.829.235,68
a) Subvenciones anuales para gastos de funcionamiento		3.283.686,08	4.564.138,42
c) Aportaciones de grupos institucionales		2.675.389,63	4.050.860,43
d) Imputación de subvenciones para gastos de seguridad		151.599,61	214.236,83
2. Ingresos de origen privado	16.2	2.391.034,22	2.919.029,25
a) Ingresos de afiliados y cargos públicos		2.148.923,11	2.884.576,77
a.1) Cuotas de afiliados		1.162.233,50	1.221.791,50
a.2) Aportaciones de afiliados y cargos públicos		986.689,61	1.662.785,27
b) Donaciones y legados		212.463,76	0,00
b.1) Donaciones y legados del ejercicio		212.463,76	0,00
d) Otros ingresos de la actividad ordinaria		29.647,35	34.452,48
A) TOTAL DE INGRESOS DE LA GESTIÓN ORDINARIA (1+2)		8.501.709,54	11.748.264,93
3. Gastos de personal	16.3	-5.474.930,52	-6.112.529,77
a) Sueldos, salarios y asimilados		-4.217.744,19	-4.754.800,40
b) Cargas sociales		-1.257.186,33	-1.357.729,37
4. Otros gastos de la actividad ordinaria	16.4	-4.428.899,42	-5.193.936,36
a) Servicios exteriores		-4.362.254,47	-5.125.213,73
b) Tributos		-66.644,95	-68.722,63
e) Otros gastos de gestión corriente		0,00	0,00
5. Amortización del inmovilizado	4 y 5	-230.492,80	-218.252,41
B) TOTAL GASTOS DE LA GESTIÓN ORDINARIA (3+4+5)		-10.134.322,74	-11.524.718,54
I. RESULTADO (AHORRO O DESAHORRO) DE LA ACTIVIDAD ORDINARIA (A+B)		-1.632.613,20	223.546,39
6. Deterioro y resultado por enajenaciones del inmovilizado		-688,41	-41,61
b) Deterioro y pérdidas por enajenaciones de inmovilizado		-688,41	-41,61
8. Resultado excepcional	17	-312.506,93	-524.383,67
a) Ingresos excepcionales		20.978,77	24.867,10
b) Gastos excepcionales (Donaciones y/o convenios de colaboración con Asociaciones y Fundaciones, y otros gastos extraordinarios)		-333.485,70	-549.250,77
II. RESULTADO (AHORRO O DESAHORRO) DE LA ACTIVIDAD NO ELECTORAL (I+6+7)		-1.945.808,54	-300.878,90
9. Ingresos electorales de origen público	16.5	2.534.157,00	38.664,02
a) Subvenciones por resultados electorales		1.399.936,02	10.722,97
b) Subvenciones por envíos electorales		1.134.220,98	27.941,05
10. Ingresos electorales de origen privado		301,30	0,00
11. Gastos de las operaciones de la actividad electoral	18	-5.231.316,75	-111.816,32
a) Gastos electorales ordinarios		-3.370.518,43	-83.875,27
b) Gastos por envíos electorales		-1.860.798,32	-27.941,05
III. RESULTADO (AHORRO O DESAHORRO) DE LA ACTIVIDAD ELECTORAL (9+10+11)		-2.696.858,45	-73.152,30
13. Gastos financieros		-19.873,12	0,00
b) De la actividad electoral		-19.873,12	0,00
14. Deterioro y resultado por enajenaciones de inversiones financieras		-25.059,00	-14.704,00
b) Resultados por enajenaciones y otras	7	-25.059,00	-14.704,00
IV. RESULTADO DE LAS OPERACIONES FINANCIERAS (12+13+14)		-44.932,12	-14.704,00
V. RESULTADO (AHORRO O DESAHORRO) ANTES DE IMPUESTOS DEL EJERCICIO (II+III+IV)		-4.687.599,11	-388.735,19
VI. RESULTADO (AHORRO O DESAHORRO) DEL EJERCICIO (V+15)		-4.687.599,11	-388.735,19

INDICADORES FINANCIEROS CONSOLIDADOS

	2023	2022
Ratios financieros y patrimoniales		
a) Liquidez general	7,30	21,30

Es un indicador de solvencia. Un valor superior a la unidad pone de manifiesto que el fondo de maniobra es positivo, por lo que la entidad financia parte de su activo corriente con patrimonio neto y pasivo no corriente, mientras que un valor inferior a la unidad expresa que parte del activo no corriente se financia con pasivo corriente,

b) Endeudamiento	0,09	0,03
-------------------------	------	------

El indicador mide la relación que existe entre el pasivo que la entidad asume frente a terceros respecto del total de fuentes de financiación de la entidad, formado por los recursos propios y ajenos. Un alto valor implica un mayor nivel de dependencia de la financiación externa de la entidad y un bajo valor, la mayor importancia relativa de la

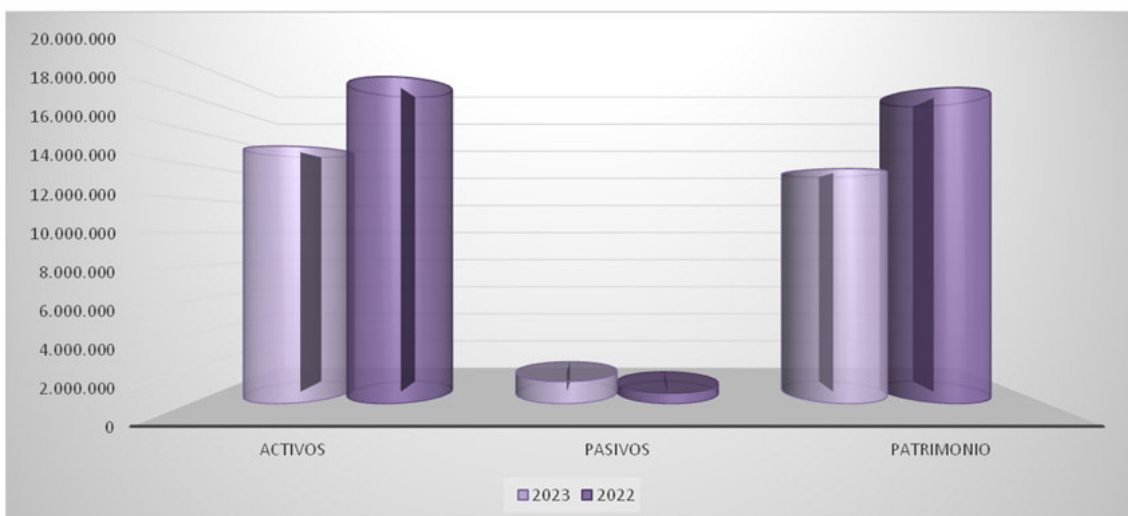
Ratios de la cuenta de resultados

a) Estructura de los ingresos.

Ingresos Públicos	0,78	0,75
Ingresos de naturaleza electoral	0,23	0,00
Ingresos procedentes de fundaciones y otras entidades vinculadas	0,00	0,00

b) Estructura de los gastos.

Gastos de naturaleza electoral	0,34	0,01
Gastos por fundaciones y otras entidades vinculadas o dependientes	0,02	0,04



1. Identificación de la entidad que informa

1.1. Identificación.

Partido Político Podemos, en adelante Podemos ó el Partido, se constituyó el 26 de febrero de 2014 al amparo del artículo 6 de la Constitución Española y 1º de la Ley Orgánica 6/2002 de 27 de junio, de Partidos Políticos y sus consiguientes desarrollos normativos. Con fecha 11 de marzo de 2014 se aprueba su inscripción en el registro de partidos políticos.

El domicilio social de Podemos está ubicado en Madrid, calle Francisco Villaespesa nº 18.

Podemos es un partido de ámbito estatal constituido para contribuir democráticamente a la determinación de la política nacional y a la formación de la voluntad política de los ciudadanos, así como promover su participación en las instituciones representativas de carácter político mediante la presentación y apoyo de candidatos en las correspondientes elecciones, con arreglo a los siguientes fines específicos:

1. Promover la participación democrática de todas las personas en la decisión y ejecución de todas las políticas públicas.
2. Promover la aplicación de la Declaración Universal de los Derechos Humanos en todos los ámbitos sociales, políticos e institucionales.

En su funcionamiento, Podemos se rige por lo establecido en sus estatutos, la LOPP, las disposiciones legales vigentes y los Reglamentos que se desarrollen.

1.2. Estructura organizativa

La estructura interna y el funcionamiento del partido se basa en principios democráticos. Los órganos de Dirección del Partido son los siguientes:

- I) La Asamblea Ciudadana constituida por aquellas personas que se inscriben para participar en los procesos internos de decisión política y procesos de elección de órganos del partido. Es el órgano soberano del partido.
- II) El Consejo Ciudadano es el órgano de dirección política de Podemos entre asambleas ciudadanas. Desarrolla su actividad organizado en áreas temáticas y equipos de trabajo. Está formado por el secretario general; los 62 miembros elegidos por la Asamblea Ciudadana; los/as secretarios/as generales autonómicos/as y de las ciudades de Ceuta y Melilla; un/a representante de las personas inscritas en el Exterior; y cuatro representantes de los Círculos. Entre sus funciones más relevantes destacan la de concretar la línea política aprobada por la Asamblea Ciudadana, redactar los reglamentos básicos de funcionamiento y definir la coordinación política con los grupos parlamentarios del Congreso y del Senado.
- III) El Consejo de Coordinación es el órgano colegiado para realizar las tareas de carácter político y de coordinación interna. Se organiza en Secretarías y atiende las obligaciones de carácter general de la organización, asumiendo las decisiones políticas inmediatas siempre en coherencia con lo acordado en la Asamblea Ciudadana y el Consejo Ciudadano.
- IV) Secretaria General, ejerce la representación política e institucional del partido, preside el Consejo Ciudadano y el Consejo de Coordinación. Convoca a la Asamblea Ciudadana, y es elegido por la Asamblea Ciudadana.

1.3. Partes Vinculadas

Entidades del Partido (Consejo Ciudadano estatal, Consejos Autonómicos y Consejos Municipales) y las coaliciones electorales a las que haya concurrido en el ejercicio o tengan aún partidas abiertas en 2023.

Entidades consolidadas en las cuentas anuales

En este informe integramos las cuentas del Partido y las coaliciones electorales, siendo las entidades consolidadas en las cuentas anuales de 2023 las siguientes:

Partido Podemos	G86976941
Coaliciones electorales	CIF
Coalicio Podemos-EUIB (Autonómicas y Consells Balears 28M 2023)	V16626491
Coalición Electoral Cuidem Godella (Municipales Godella 28M 2023)	V13665633
Coalición Electoral Podemos - Esquerda Unida (Municipales Galicia 28M 2023)	V13693437
Coalición Electoral Podemos - Izquierda Unida (Autonómicas Rioja 28M 2023)	V13690284
Coalición Electoral Podemos - Izquierda Unida (Municipales 28M 2023)	V13659677
Coalición Electoral Podemos Alianza Verde (Autonómicas Aragón 28M 2023)	V13667100

Coalición Electoral Podemos-Izquierda Unida-Alianza Verde (Aut. Madrid 28M 2023)	V13661590
Coalición Electoral Sumar	V13913926
Coalición Electoral TLP (Municipales 28M 2023 Valladolid)	V13650817
Coalición electoral Unidas Podemos - Izquierda Unida (Municipales 28M 2023)	V13657168
Coalición Electoral Unidas Podemos Castilla la Mancha (Autonómicas CLM 28M 2023)	G13694351
Coalición Electoral Unidas por Extremadura Podemos-IU-AV (Aut. Extremadura 28M 2023)	V13653597
Coalición Electoral Unides Podem-Esquerra Unida (Autonómicas Valencia 28M 2023)	V13665450
Coalición Forales Elkarrekin Podemos-IU-Equo-AV (Euskadi 28M 2023)	V13657721
Coalición Municipales Elkarrekin Podemos - IU - Equo - AV (Euskadi 28M 2023)	V13658026
Coalición Podemos - Jaén Sentido Común (Municipales Jaén 28M 2023)	V13723614
Coalición Unidas Si Podemos (Aut. Munic. y Cabildos Canarias 28M 2023)	V13683107
Con Andalucía (Municipales Andalucía 28M 2023)	G13648035
Elkarrekin Podemos-IU (Autonómicas Euskadi 12J 2020)	G95993440
Els Verds - Podem (Municipales L'Eliana 28M 2023)	V13673819
Podemos - Izquierda Unida (Autonómicas Cantabria 28M 2023)	V13654280
Podemos Ahal Dugu Izquierda Unida Ezker Batua Batzarre Alianza Verde Verdes Equo (Aut y Mun Navarra 28M 2023)	G71479414
Podemos Alianza Verde (Municipales 28M 2023)	V13655527
Podemos-Izquierda Unida-Verdes-Alianza Verde (Aut. Murcia 28M 2023)	G44998185
Por Coalición Electoral (Municipales Cantabria 28M 2023)	G13690185

1.4. Integración de cuentas

La imputación realizada en el consolidado de las coaliciones electorales, se ha realizado de acuerdo a los porcentajes consensuados en el seno de la misma por los partidos coaligados. Los porcentajes aplicados en cada caso se detallan en los anexos 18 a 42.

1.5. Cuentas Anuales Consolidadas

De acuerdo con lo establecido en la normas del Plan General de Contabilidad para Partidos Políticos, las cuentas anuales consolidadas de Podemos han sido elaboradas como resultado del sistema de información económico-financiera implantado para ofrecer la imagen fiel de la actividad desarrollada. Podemos, como partido político, está integrado por toda su organización, con capacidad para desarrollar una actividad económica o para disponer de recursos financieros públicos o privados.

El Partido Político Podemos, lleva una sola contabilidad para toda la actividad que realiza tanto a nivel estatal, como autonómico y municipal.

Dentro de este sistema de información económica-financiera del Partido, se incorpora la contabilidad propia del Partido, junto con las contabilidades de las coaliciones electorales. Cada unidad contable, integrada en la estructura global del partido, lleva la contabilidad de la actividad desarrollada en su respectivo ámbito de actuación. En los Anexos 1 a 42 se muestra el detalle de los estados financieros de las Entidades que forman parte de las cuentas anuales consolidadas.

En los anexos 8 a 42 se muestra el detalle de la información económica financiera de las Coaliciones de los comicios en las que Podemos ha participado en 2023, o han mantenido actividad durante el ejercicio.

1.6. Procesos electorales

Durante 2023, Podemos ha concurrido en coalición a los siguientes procesos electorales:

Comicios	Candidatura
Autonómicas Aragón 28M	Coalición Electoral Podemos Alianza Verde
Autonómicas Asturias 28M	Partido Podemos
Autonómicas Canarias 28M	Coalición Unidas Si Podemos
Autonómicas Cantabria 28M	Podemos - Izquierda Unida
Autonómicas CLM 28M	Coalición Electoral Unidas Podemos Castilla la Mancha
Autonómicas Extremadura 28M	Coalición Electoral Unidas por Extremadura Podemos-IU-AV
Autonómicas Illes Balears 28M	Coalicio Podemos-EUIB
Autonómicas Madrid 28M	Coalición Electoral Podemos-Izquierda Unida-Alianza Verde

Autonómicas Murcia 28M	Podemos-Izquierda Unida-Verdes-Alianza Verde
Autonómicas Navarra 28M	Podemos Ahal Dugu Izquierda Unida Ezker Batua Batzarre Alianza Verde Verdes Equo
Autonómicas Rioja 28M	Coalición Electoral Podemos - Izquierda Unida
Autonómicas Valencia 28M	Coalición Electoral Unides Podem-Esquerra Unida
Cabildos Canarias 28M	Coalición Unidas Si Podemos
Consells Illes Balears	Coalicio Podemos-EUIB
Elecciones Generales 23J	Coalición Electoral Sumar
Forales Euskadi 28M	Coalición Forales Elkarrekin Podemos-IU-Equo-AV
Municipales 28M	Coalición Electoral Podemos - Izquierda Unida
Municipales 28M	Coalición electoral Unidas Podemos - Izquierda Unida
Municipales 28M	Podemos Alianza Verde
Municipales 28M	Partido Podemos
Municipales Andalucía 28M	Con Andalucía
Municipales Canarias 28M	Coalición Unidas Si Podemos
Municipales Cantabria 28M	Por Coalición Electoral
Municipales Euskadi 28M	Coalición Municipales Elkarrekin Podemos - IU - Equo - AV
Municipales Galicia 28M	Coalición Electoral Podemos - Esquerda Unida
Municipales Godella 28M	Coalición Electoral Cuidem Godella
Municipales Jaén 28M	Coalición Podemos - Jaén Sentido Común
Municipales L'Eliana 28M	Els Verds - Podem
Municipales Navarra 28M	Podemos Ahal Dugu Izquierda Unida Ezker Batua Batzarre Alianza Verde Verdes Equo
Municipales Valladolid 28M	Coalición Electoral TLP

Las cuentas electorales ya han sido presentadas para su fiscalización, de acuerdo con lo establecido en la legislación vigente aplicable, aportando toda la documentación relativa a dichas elecciones.

2. **Bases de presentación de las cuentas anuales consolidadas**

2.1. **Imagen fiel y Marco normativo de información financiera aplicable al Partido**

Las Cuentas Anuales Consolidadas del ejercicio, han sido formuladas por el Consejo Ciudadano del Partido a partir de los registros contables a 31 de diciembre de 2023 y en ellas se han aplicado los principios contables y criterios de valoración recogidos en la adaptación del Plan de Contabilidad a las Formaciones Políticas en la Resolución de 21 de diciembre de 2018, de la Presidencia del Tribunal de Cuentas, por la que se publica el Acuerdo del Pleno de 20 de diciembre de 2018, de aprobación del nuevo Plan de Contabilidad adaptado a las Formaciones Políticas y a la Ley Orgánica 3/2015, de 30 de marzo, y en la Ley Orgánica 8/2007, 4 de julio, sobre financiación de los partidos políticos, que ha sido reformada por la Ley Orgánica 5/2012, de 22 de octubre, y por la Ley Orgánica 3/2015, de 30 de marzo, de control de la actividad económico-financiera de los partidos políticos, de forma que muestran la imagen fiel del patrimonio, de la situación financiera y de los resultados de las operaciones de Podemos.

Estas cuentas anuales consolidadas son aprobadas por el Consejo Ciudadano Estatal del Partido, el 14 de junio de 2024, y se enviarán al Tribunal de Cuentas para su fiscalización de acuerdo con lo establecido en la legislación vigente aplicable.

2.2. **Principios contables no obligatorios aplicados**

El Partido ha formulado estas cuentas anuales consolidadas teniendo en consideración la totalidad de los principios y normas contables de aplicación obligatoria que tienen un efecto significativo en dichas cuentas anuales. No existe ningún principio contable que, siendo obligatorio, haya dejado de aplicarse.

2.3. **Aspectos críticos de la valoración de la incertidumbre y causas de la incertidumbre en las estimaciones**

2.3.1. **Principio de “empresa en funcionamiento”**

Podemos es un partido político que en 2023 se ha financiado a partir de las cuotas, aportaciones y subvenciones recibidas, así como por la obtención de microcréditos para los procesos electorales que ha habido en el ejercicio.

Consecuentemente, las cuentas anuales consolidadas correspondientes al ejercicio 2023 se han realizado bajo el principio de "empresa en funcionamiento", y entienden que la capacidad del Partido para continuar su actividad, está condicionada al mantenimiento de las cuotas aportadas por terceros, a las aportaciones por parte de los cargos políticos y a la obtención de subvenciones para el sostenimiento del Partido en base a lo establecido en la legislación aplicable vigente.

2.3.2. Estimaciones contables relevantes e hipótesis

En la elaboración de las cuentas anuales consolidadas adjuntas se han utilizado estimaciones realizadas para valorar algunos de los activos, pasivos, ingresos, gastos y compromisos que figuran registrados en ellas. Básicamente estas estimaciones se refieren a:

- Vida útil de los activos materiales e intangibles
- El importe de determinadas provisiones
- La evaluación de posibles pérdidas por deterioro de determinados activos

2.3.3. Juicios relevantes en la aplicación de políticas contables

En la nota de Normas de registro y valoración o en otras notas se describen, en su caso, los juicios efectuados en la identificación y selección de los criterios aplicados en la valoración y clasificación de las principales magnitudes que se muestran en los estados financieros del Partido.

2.3.4. Cambios de estimación

A pesar de que las estimaciones realizadas se han calculado en función de la mejor información disponible al 31 de diciembre de 2023, es posible que acontecimientos que puedan tener lugar en el futuro obliguen a su modificación en los próximos ejercicios. El efecto en las cuentas anuales de las modificaciones que, en su caso, se derivasen de los ajustes a efectuar durante los próximos ejercicios se registraría de forma prospectiva.

2.4. Moneda funcional y moneda de presentación

Las cuentas anuales consolidadas se presentan en euros, que es la moneda funcional y de presentación de la Entidad.

2.5. Comparación de la información

Las cuentas anuales consolidadas de 2023 recogen cifras comparativas del ejercicio anterior, si bien esta comparativa se realiza sobre los mismos totales agrupados realizados en las cuentas del ejercicio 2022.

2.6. Agrupación de partidas

Las partidas del balance y de la cuenta de resultados, se presentan de forma agrupada para facilitar su comprensión y siguiendo los modelos del Plan Contable de Agrupaciones Políticas, es por ello que, en la medida en que sean significativas, se ha incluido la información desagregada en las correspondientes notas y anexos de la memoria.

2.7. Importancia relativa

Al determinar la información a desglosar en la presente memoria sobre las diferentes partidas de los estados financieros u otros asuntos, el Partido, de acuerdo con el Marco Conceptual del Plan General de Contabilidad para formaciones políticas ha tenido en cuenta la importancia relativa en relación con las cuentas anuales del ejercicio 2023.

2.8. Elementos recogidos en otras partidas

Ningún elemento patrimonial está recogido en dos o más partidas.

2.9. Corrección de errores

Se han realizado diferentes correcciones contra el patrimonio generado de 2022, las cuales se especifican en la nota 11 de la memoria.

Así mismo, en el ejercicio 2023 se han mantenido los mismos criterios contables que en el ejercicio anterior.

3. Normas de Registro y Valoración

Las cuentas anuales consolidadas del ejercicio 2023 han sido formuladas de acuerdo con los principios contables y normas de valoración y clasificación contenidas en el Plan de Contabilidad adaptado a formaciones políticas. Los criterios contables más significativos aplicados son los que se describen a continuación:

3.1. Inmovilizado Intangible

El inmovilizado intangible se valora inicialmente a su precio de adquisición. Los impuestos indirectos que gravan los elementos del inmovilizado material no son recuperables directamente de la Hacienda Pública, consecuentemente se incluirán en el precio de adquisición. Posteriormente se valora a su coste minorado por la correspondiente amortización acumulada correspondiente o por las pérdidas por deterioro.

El Partido registra en la cuenta de Aplicaciones Informáticas los costes incurridos en la adquisición y desarrollo de programas informáticos. Los costes de mantenimiento de las aplicaciones informáticas se registran en la cuenta de pérdidas y ganancias del ejercicio en el que ocurren. La amortización de las aplicaciones informáticas se realiza aplicando el método lineal durante 3 años.

3.2. **Inmovilizado material**

El inmovilizado material se valora inicialmente por su precio de adquisición o coste de producción, y posteriormente se minorará por la correspondiente amortización acumulada y las pérdidas por deterioro, si las hubiera, conforme al criterio mencionado en la Nota 2.3

La amortización de los elementos del inmovilizado material se realiza, desde el momento en el que están disponibles para su puesta en funcionamiento, de forma lineal durante su vida útil estimada y calculando un valor residual nulo, en función de los siguientes años de vida útil:

<u>Descripción:</u>	<u>Años</u>	<u>% Anual</u>
Construcciones	50	2%
Terrenos	-	-
Mobiliario	10	10%
Elementos de transporte	6	16,66%
Equipos para proceso de información	4	25%
Otro inmovilizado material	4-10	25%-10%

3.3. **Deterioro de valor de activos intangibles y materiales**

Se registra la pérdida por deterioro del valor de un elemento del inmovilizado intangible y material cuando su valor neto contable supere a su importe recuperable, entendiéndose éste como el mayor importe entre su valor razonable menos los costes de venta y su valor en uso.

El Partido evalúa al menos al cierre de cada ejercicio si existen indicios de pérdidas por deterioro de valor de su inmovilizado material, que reduzcan el valor recuperable de dichos activos a un importe inferior al de su valor en libros. Si existe cualquier indicio, se estima el valor recuperable del activo con el objeto de determinar el alcance de la eventual pérdida por deterioro de valor.

El valor recuperable de los activos es el mayor entre su valor razonable menos los costes de venta y su valor en uso. La determinación del valor en uso se realiza en función de los flujos de efectivo futuros esperados que se derivarán de la utilización del activo, las expectativas sobre posibles variaciones en el importe o distribución temporal de los flujos, el valor temporal del dinero, el precio a satisfacer por soportar la incertidumbre relacionada con el activo y otros factores que los participantes del mercado considerarían en la valoración de los flujos de efectivo futuros relacionados con el activo. En el caso de que el importe recuperable estimado sea inferior al valor neto en libros del activo, se registra la correspondiente pérdida por deterioro con cargo a la cuenta de pérdidas y ganancias, reduciendo el valor en libros del activo a su importe recuperable.

Una vez reconocida la corrección valorativa por deterioro o su reversión, se ajustan las amortizaciones de los ejercicios siguientes considerando el nuevo valor contable. No obstante, lo anterior, si de las circunstancias específicas de los activos se pone de manifiesto una pérdida de carácter irreversible, ésta se reconoce directamente en pérdidas procedentes del inmovilizado de la cuenta de pérdidas y ganancias.

3.4. **Arrendamientos**

Los arrendamientos se clasifican como arrendamientos financieros siempre que de las condiciones de los mismos se deduzca que se transfieren al arrendatario sustancialmente los riesgos y beneficios inherentes a la propiedad del activo objeto del contrato. Los demás arrendamientos se clasifican como arrendamientos operativos.

Los gastos derivados de los acuerdos de arrendamiento operativo se cargan a la cuenta de pérdidas y ganancias en el ejercicio en que se devenga.

3.5. **Inversiones Financieras**

En el momento inicial se valora por su valor razonable, que equivale al precio de la aportación realizada. Al cierre de ejercicio se realiza se efectúan las correcciones valorativas necesarias, siempre que exista la evidencia objetiva de su deterioro.

3.6. **Activos financieros**

Los activos financieros que posee el Partido se clasifican en las siguientes categorías:

- Deudores y otras cuentas a cobrar: Corresponden a créditos derivados de las operaciones procedentes de la actividad económico-financiera propia de la formación política, así como el resto de partidas a cobrar con vencimiento no superior al año.

- b) Depósitos y fianzas constituidos: Corresponden a los importes entregados en relación con procesos judiciales y fianzas de arrendamientos, y figuran registradas dentro de las inversiones financieras a corto y largo plazo.
- c) Efectivo y otros líquidos equivalentes: El efectivo y otros activos líquidos equivalentes incluyen el efectivo en caja, los depósitos a la vista en entidades de crédito y otras inversiones a corto plazo de liquidez inmediata.

Valoración inicial

Los activos financieros se registran inicialmente al valor razonable de la contraprestación entregada más los costes de la transacción que sean directamente atribuibles.

Valoración posterior

Los activos financieros que no tengan tipo de interés establecido, el importe venza o se espera recibir en el corto plazo y el efecto de actualizar no sea significativo, se valoran por su valor nominal. En el caso de los préstamos, los intereses de la operación se reconocen, por el importe acordado, como un ingreso en la cuenta de resultados. Se aplica este mismo criterio a los créditos concedidos por la formación política a tipo de interés cero o por debajo del interés de mercado.

Se efectúan las correcciones valorativas necesarias por deterioro de valor cuando existe evidencia objetiva de que no se cobrarán todos los importes que se adeudan, para lo cual se tiene en cuenta los vencimientos de dichas deudas.

El Partido da de baja los activos financieros cuando expiran o se han cedido los derechos sobre los flujos de efectivo del correspondiente activo financiero y se han transferido sustancialmente los riesgos y beneficios inherentes a su propiedad, tales como ventas en firme de activos.

3.7. Pasivos financieros

Son pasivos financieros aquellos débitos y partidas a pagar que tiene la Entidad y que se han originado en las operaciones procedentes de la actividad económico-financiera propia de la formación política.

Las deudas, se valoran inicialmente por su valor razonable, que, salvo evidencia en contrario, es el precio de la transacción, que equivale al valor razonable de la contraprestación recibida ajustada por los costes de transacción que les sean directamente atribuibles.

Con posterioridad, las deudas se valoran por su coste amortizado. No obstante, los débitos con vencimiento no superior al año se valoran por su valor nominal. Los intereses devengados se contabilizan en la cuenta de resultados, aplicando el método del tipo de interés efectivo.

El Partido da de baja los pasivos financieros cuando se extinguen las obligaciones que los han generado.

3.8. Impuesto sobre beneficios

La Ley Orgánica 8/2007 sobre Financiación de Partidos Políticos, establece un régimen específico tributario aplicable a los partidos políticos, que en general define la exención en el Impuesto sobre Sociedades por las rentas obtenidas para la financiación de las actividades que constituyen su objeto o finalidad. Así mismo, en la mencionada Ley se establece que los Partidos Políticos gozan de exención en el IVA las actividades propias de los Partidos. Sin embargo, si está sujeto al IVA por inversión del sujeto pasivo en todas aquellas operaciones intracomunitarias en las que el acreedor repercute aunque de forma errónea dicha obligación al Partido.

3.9. Clasificación de activos y pasivos entre corriente y no corriente

El Partido presenta el balance de situación clasificando activos y pasivos entre corriente y no corriente. A estos efectos son activos o pasivos corrientes aquellos que cumplan los siguientes criterios:

- Los activos se clasifican como corrientes cuando se espera realizarlos o se pretende venderlos o consumirlos en el transcurso del ciclo normal de la explotación del Partido, se mantienen fundamentalmente con fines de negociación, se espera realizarlos dentro del periodo de los doce meses posteriores a la fecha de cierre o se trata de efectivo u otros activos líquidos equivalentes, excepto en aquellos casos en los que no puedan ser intercambiados o utilizados para cancelar un pasivo dentro de los doce meses siguientes a la fecha de cierre.
- Los pasivos se clasifican como corrientes cuando se espera liquidarlos en el ciclo normal de la explotación del Partido, se mantienen fundamentalmente para su negociación, se tienen que liquidar dentro del periodo de doce meses desde la fecha de cierre o el Partido no tiene el derecho incondicional para aplazar la cancelación de los pasivos durante los doce meses siguientes a la fecha de cierre.

3.10. Ingresos y Gastos

De conformidad con lo establecido en Ley Orgánica 8/2007, 4 de julio, sobre financiación de los partidos políticos, que ha sido reformada por la Ley Orgánica 5/2012, de 22 de octubre, y por la Ley Orgánica 3/2015, de 30 de marzo, de control de la actividad económico-financiera de los partidos político, así como en la normativa electoral, Podemos lleva un registro diferenciado de los ingresos ordinarios y de los ingresos electorales, así como de los gastos ordinarios y de los gastos electorales, diferenciando, a su vez en éstos últimos, los derivados de envíos de publicidad y propaganda electoral y aquéllos que estuvieren sometidos a algunos de los sublímites previstos en la mencionada normativa electoral.

Gastos electorales son los que realiza el Partido durante el periodo electoral, comprendido desde el día de la convocatoria hasta la proclamación de electos, y están dirigidos a la organización y ejecución de campaña electoral con el fin de promover el voto a sus candidaturas por los conceptos que se contemplan en la normativa electoral. Estimando en ese momento, el ingreso asociado al resultado electoral, pendiente de aprobación de los gastos electorales de acuerdo con lo establecido en normativa legal vigente, y se registra en cuenta específica dentro de la cuenta de resultados.

Los ingresos y gastos se imputan en función del criterio del devengo con independencia del momento en que se produce la corriente monetaria o financiera derivada de ellos.

Los ingresos del Partido provienen de las cuotas de militantes y simpatizantes, de las aportaciones de los Grupos Políticos y cargos electos del partido y de las subvenciones recibidas.

3.11. Provisiones y Contingencias

Las obligaciones existentes a la fecha del balance de situación surgidas como consecuencia de sucesos pasados de los que pueden derivarse perjuicios patrimoniales para la Entidad cuyo importe y momento de cancelación son indeterminados se registran en el balance de situación como provisiones por el valor actual de la mejor estimación posible del importe necesario para cancelar o transferir a un tercero la obligación, registrándose los ajustes que surjan por la actualización de la provisión como un gasto financiero conforme se vayan devengando. Cuando se trate de provisiones con vencimiento inferior o igual a un año, y el efecto financiero no sea significativo, no se lleva a cabo ningún tipo de descuento.

3.12. Indemnizaciones por despido

De acuerdo con la legislación vigente, el Partido está obligado al pago de indemnizaciones a aquellos empleados con los que, bajo determinadas condiciones, rescinda sus relaciones laborales. Por tanto, las indemnizaciones por despido susceptibles de cuantificación razonable se registran como gasto en el ejercicio en el que se adopta la decisión del despido. En 2023, debido a los resultados electorales, esta partida se ha visto incrementada sensiblemente por la ejecución ajustada a la legalidad vigente de un expediente de regulación de empleo

3.13. Subvenciones, donaciones y legados

El Partido contabiliza las subvenciones recibidas de acuerdo con el objeto final de la mencionada subvención. En general, las subvenciones de carácter no finalista de carácter monetario se contabilizan directamente en la cuenta de resultados. En particular, seguirán este criterio las subvenciones para gastos electorales, las subvenciones anuales para gastos de funcionamiento, las subvenciones extraordinarias y las aportaciones de los grupos institucionales enumeradas en las la Ley Orgánica 8/2007, de 4 de julio, sobre financiación de partidos políticos.

Las donaciones y legados se valoran siempre por el importe concedido.

3.14. Transacciones entre partes vinculadas

El Partido realiza todas sus operaciones con vinculadas a valores de mercado. Adicionalmente, los precios de transferencia se encuentran adecuadamente soportados, por lo que se considera que no existen riesgos significativos por este aspecto de los puedan derivarse pasivos de consideración en el futuro.

3.15. Actividades electorales conjuntas

De conformidad con la normativa electoral, Podemos concurre en 2023 mediante pacto de coalición a los comicios del 28 de mayo y 23 de julio. En la anexos 8 a 42 se muestra el detalle de los gastos e ingresos electorales incurridos hasta el 31 de diciembre de 2023.

4. Inmovilizado Intangible.

4.1. El movimiento realizado en este epígrafe del inmovilizado intangible en 2023 es el siguiente:

Concepto	Consolidado			Saldo al 31.12.23
	Saldo al 31.12.22	Altas	Bajas	
Coste				
Aplicaciones informáticas	98.916,34	0,00	0,00	98.916,34
	98.916,34	0,00	0,00	98.916,34
Amortización acumulada				
	-97.690,57	-1.034,83	0,00	-98.725,40
	-97.690,57	-1.034,83	0,00	-98.725,40
Valor neto	1.225,77	-1.034,83	0,00	190,94

4.2. El movimiento del inmovilizado intangible en el ejercicio 2022 fue el siguiente

Concepto	Consolidado			Saldo al 31.12.22
	Saldo al 31.12.21	Altas	Bajas	
Coste				
Aplicaciones informáticas	99.136,34	90,54	310,54	98.916,34
	99.136,34	90,54	310,54	98.916,34
Amortización acumulada				
	-96.135,62	-1.770,73	-215,78	-97.690,57
	-96.135,62	-1.770,73	-215,78	-97.690,57
Valor neto	3.000,72	-1.680,19	94,76	1.225,77

5. Inmovilizado material.

5.1. El movimiento realizado en este epígrafe del inmovilizado material integrado en el ejercicio 2023, es el siguiente:

Concepto	Consolidado			Saldo al 31.12.23
	Saldo al 31.12.22	Altas	Bajas	
Coste				
Terrenos y bienes naturales	1.414.795,34	0,00	0,00	1.414.795,34
Construcciones	2.840.882,28	212.677,64	0,00	3.053.559,92
Inversiones en instalaciones y reforma inmuebles arrendados	0,00	53.388,82	0,00	53.388,82
Mobiliario	219.588,46	4.266,07	598,95	223.255,58
Equipos para proceso de información	506.408,83	19.944,12	5.534,62	520.818,33
Elementos de transporte	183.178,76	6.150,00	0,00	189.328,76
Otro inmovilizado material	544.442,52	34.202,74	679,90	577.965,36
Instalaciones y obras en curso	0,00	277.091,10	268.285,45	8.805,65
	5.709.296,19	607.720,49	275.098,92	6.041.917,76
Amortización acumulada				
Construcciones	-172.088,26	-60.019,17	0,00	-232.107,43
Otras instalaciones	0,00	-12.225,92	0,00	-12.225,92
Mobiliario	-80.495,15	-22.285,13	-279,82	-102.500,46
Equipos para proceso de información	-408.080,98	-46.271,83	-5.534,62	-448.818,19
Elementos de transporte	-136.405,22	-24.392,98	0,00	-160.798,20
Otro inmovilizado material	-356.362,99	-64.845,80	-310,62	-420.898,17
	-1.153.432,60	-230.040,83	-6.125,06	-1.377.348,37
Valor neto	4.555.863,59	377.679,66	268.973,86	4.664.569,39

5.2. El movimiento del inmovilizado material en el ejercicio 2022 fue el siguiente:

Concepto	Consolidado			
	Saldo al 31.12.21	Altas	Bajas	Saldo al 31.12.22
Coste				
Terrenos y bienes naturales	1.414.795,34	0,00	0,00	1.414.795,34
Construcciones	2.617.375,13	223.507,15	0,00	2.840.882,28
Mobiliario	198.982,83	21.812,64	1.207,01	219.588,46
Equipos para proceso de información	466.110,34	44.904,42	4.605,93	506.408,83
Elementos de transporte	172.209,76	16.109,00	5.140,00	183.178,76
Otro inmovilizado material	507.289,31	40.135,98	2.982,77	544.442,52
	5.376.762,71	346.469,19	13.935,71	5.709.296,19
Amortización acumulada				
Construcciones	-118.647,28	-53.440,98	0,00	-172.088,26
Mobiliario	-59.690,87	-20.905,95	-101,67	-80.495,15
Equipos para proceso de información	-357.925,68	-51.988,67	-1.833,37	-408.080,98
Elementos de transporte	-114.579,06	-23.589,49	-1.763,33	-136.405,22
Otro inmovilizado material	-290.964,45	-66.556,59	-1.158,05	-356.362,99
	-941.807,35	-216.481,68	-4.856,43	-1.153.432,60
Valor neto	4.434.955,36	129.987,51	9.079,28	4.555.863,59

Todas las partidas se corresponden al Partido, ya que no se permite la adquisición de activos en las coaliciones electorales.

6. Inversiones Financieras a largo plazo.

6.1. El movimiento realizado en este epígrafe de inversiones Financieras a Largo Plazo integrado en el ejercicio 2023, es el siguiente:

Concepto	Consolidado			
	Saldo al 31.12.22	Altas	Bajas	Saldo al 31.12.23
1. Créditos con entidades no vinculadas				
Préstamo Marea de Vigo	7.500,00	0,00	0,00	7.500,00
Préstamo Izquierda Unida los Verdes	450.000,00	0,00	450.000,00	0,00
2. Otros activos financieros				
Depósitos constituidos	158.229,15	30.437,49	26.616,24	162.050,40
Fianzas constituidas a largo plazo	152.365,02	24.807,67	25.660,07	151.512,62
	768.094,17	55.245,16	502.276,31	321.063,02

6.2. El movimiento realizado en 2022 fue el siguiente

Concepto	Consolidado			
	Saldo al 31.12.21	Altas	Bajas	Saldo al 31.12.22
1. Créditos con entidades no vinculadas				
Préstamo Marea de Vigo	10.000,00	0,00	2.500,00	7.500,00
Préstamo Izquierda Unida los Verdes	0,00	450.000,00	0,00	450.000,00
2. Otros activos financieros				
Depósitos constituidos	113.360,17	46.505,48	1.636,50	158.229,15
Fianzas constituidas a largo plazo	188.298,62	26.589,78	62.523,38	152.365,02
	311.658,79	523.095,26	66.659,88	768.094,17

Todas las operaciones han sido realizadas en el Partido

7. Créditos a afiliados

El saldo pendiente de cobro a 31 de diciembre de 2023 en concepto de cuotas de militancia de carácter obligatorio asciende a **2.200,00 euros**. Por otro lado, en el ejercicio 2023 las cuotas de militancia impagadas han ascendido a un total de **25.059,00 euros**.

8. Deudores y Otras Cuentas a cobrar

8.1. El detalle al 31 de diciembre de 2023, es como sigue:

	2023			2022
	Partido	Coaliciones electorales	Consolidado	Consolidado
Personal	349,34	0,00	349,34	750,28
Administraciones públicas	50.192,29	641.974,39	692.166,68	38.207,33
Deudores varios	167.535,09	1.712,65	169.247,74	193.905,19
TOTAL	218.076,72	643.687,04	861.763,76	232.862,80

8.2. El detalle de Administraciones públicas es el siguiente:

	2023			2022
	Partido	Coaliciones electorales	Consolidado	Consolidado
Hacienda Pública, deudora por devolución de impuestos	202,64	217,69	420,33	202,64
Hacienda Pública, deudora por subvenciones	41.230,86	641.756,70	682.987,56	26.455,45
Organismos de la Seguridad Social, deudores	8.758,79	0,00	8.758,79	11.549,24
TOTAL	50.192,29	641.974,39	692.166,68	38.207,33

8.3. Las partidas que componen el apartado de Hacienda Pública deudora por subvenciones electorales son las siguientes:

	2023			2022
	Partido	Coaliciones electorales	Consolidado	Consolidado
Subvenciones electorales				
Podemos/Podem-Riba Roja Puede (Municipales 2019)	0,00	0,00	0,00	362,14
Si Podemos Arona (Municipales 2019)	0,00	0,00	0,00	488,07
Coalicío Podemos-EUIB (Autonómicas y Consells Balears 28M 2023)	0,00	44.906,99	44.906,99	0,00
Coalición Electoral Cuidem Godella (Municipales Godella 28M 2023)	0,00	1.366,56	1.366,56	0,00
Coalición Electoral Podemos - Izquierda Unida (Autonómicas Rioja 28M 2023)	0,00	20.352,61	20.352,61	0,00
Coalición Electoral Podemos - Izquierda Unida (Municipales 28M 2023)	0,00	33.628,46	33.628,46	0,00
Coalición Electoral Podemos-Izquierda Unida-alianza Verde (Aut. Madrid 28M 2023)	0,00	24.086,42	24.086,42	0,00
Coalición Electoral TLP (Municipales 28M 2023 Valladolid)	0,00	9.901,87	9.901,87	0,00
Coalición Electoral Unidas Podemos - Izquierda Unida (Municipales 28M 2023)	0,00	11.661,80	11.661,80	0,00
Coalición Electoral Unidas por Extremadura Podemos-IU-AV (Aut. Extremadura 28M 2023)	0,00	45.750,05	45.750,05	0,00
Coalición Forales Elkarrekin Podemos-IU-Equo-AV (Euskadi 28M 2023)	0,00	9.981,35	9.981,35	0,00
Coalición Municipales Elkarrekin Podemos - IU - Equo - AV (Euskadi 28M 2023)	0,00	209.388,43	209.388,43	0,00
Coalición Unidas Si Podemos (Aut. Munic. y Cabildos Canarias 28M 2023)	0,00	10.848,95	10.848,95	0,00
Con Andalucía (Municipales Andalucía 28M 2023)	0,00	140.798,75	140.798,75	0,00
Podemos Ahal Dugu Izquierda Unida Ezker Batua Batzarre Alianza Verde Verdes Equo (Aut y Mun Navarra 28M 2023)	0,00	38.481,84	38.481,84	0,00
Podemos Alianza Verde (Municipales 28M 2023)	0,00	6.589,49	6.589,49	0,00
Podemos-Izquierda Unida-Verdes-Alianza Verde (Aut. Murcia 28M 2023)	0,00	33.936,50	33.936,50	0,00
Por Coalición Electoral (Municipales Cantabria 28M 2023)	0,00	76,64	76,64	0,00
Partido Podemos	41.230,86	0,00	41.230,86	0,00
Total deudas derivadas de actividad electoral	41.230,86	641.756,70	682.987,56	850,21
Subvenciones de funcionamiento				
Subvención de funcionamiento Partido	0,00	0,00	0,00	25.605,24
Total deudas por subvenciones de funcionamiento	0,00	0,00	0,00	25.605,24
Total subvenciones pendientes	41.230,86	641.756,70	682.987,56	26.455,45

8.4. La partida de deudores varios se desglosa de la siguiente forma:

	2023			2022
	Partido	Coaliciones electorales	Consolidado	Consolidado
Deudores varios	29.440,16	1.712,65	31.152,81	36.179,27
Anticipos a proveedores	133,40		133,40	19.764,39
Izquierda Unida	137.961,53		137.961,53	137.961,53
TOTAL	167.535,09	1.712,65	169.247,74	193.905,19

9. **Inversiones financieras a corto plazo**

Otros activos financieros	2023			2022
	Partido	Eliminaciones	Consolidado	Consolidado
a) Entidades vinculadas	469.836,74		469.836,74	387.364,49
b) Entidades no vinculadas	3.163.317,17	-2.900.707,94	262.609,23	28.993,10
	3.633.153,91	-2.900.707,94	732.445,97	416.357,59

9.1. Entidades vinculadas

Muestra los importes pendientes de cobro a 31 de diciembre de 2023 por parte de los Grupos Parlamentarios, Grupos Municipales y Coaliciones electorales en concepto de aportaciones.

9.2. Entidades no vinculadas

Muestra los importes pendientes de cobro a 31 de diciembre de 2023 en concepto de aportaciones a campañas electorales, saldos con el personal y colaboradores, fianzas y depósitos a corto plazo.

En aportaciones a campaña se muestran los fondos entregados por el Partido a las diferentes Coaliciones electorales para que puedan hacer frente a gastos relacionados con su actividad electoral, y que se eliminan en la integración de acuerdo a los porcentajes que han sido consolidados

Personal y colaboradores son por anticipos para gastos incurridos por personal vinculado al Partido en relación con las actividades de la Organización.

En vinculadas, la coalición electoral Elkarrekin Podemos-IU recibe por parte del Gobierno Vasco el ingreso de la subvención autonómica de funcionamiento de acuerdo a los resultados obtenidos en los comicios, por lo tanto, desde la coalición se debe realizar el reparto vía aportación a los diferentes partidos.

Todas las partidas eliminadas por este concepto en el balance consolidado, se detallan en la nota 20 de la memoria

El detalle a 31 de diciembre de 2023 de otros activos financieros detallado: por grupos políticos y coaliciones electorales es el siguiente:

	2023			2022
	Partido	Eliminaciones	Consolidado	Consolidado
Otros activos financieros				
Entidades vinculadas	469.836,74	0,00	469.836,74	387.364,49
- GP Unidas Podemos Izquierda Unida Madrid En Pie (Madrid)	0,00	0,00	0,00	135.325,93
- Grup Parlamentari Unides Podem (Com. Valenciana)	0,00	0,00	0,00	14.980,05
- Grupo Juntero Elkarrekin Araba	41.969,51	0,00	41.969,51	6.136,14
- Grupo Juntero Elkarrekin Bizkaia	18.804,65	0,00	18.804,65	37.889,58
- Grupo Juntero Elkarrekin Gipuzkoa	30.817,30	0,00	30.817,30	18.806,89
- Grupo Municipal Adelante Jaén	0,00	0,00	0,00	7.949,15
- Grupo Municipal Adelante Maracena	0,00	0,00	0,00	7.752,50
- Grupo Municipal Adelante Puerto Real	0,00	0,00	0,00	25.560,00
- Grupo Municipal Adelante Sevilla	0,00	0,00	0,00	21.928,20
- Grupo Municipal Podemos Los Barrios	0,00	0,00	0,00	7.000,00
- Grupo Municipal Unidas Podemos Albacete	0,00	0,00	0,00	1.026,00
- Grupo Parlamentario Elkarrekin Podemos-IU	221.012,29	0,00	221.012,29	1.277,49
- Grupo Parlamentario Unidas Podemos (Parlament Balears)	0,00	0,00	0,00	40.000,00
- Grupo Parlamentario Unidas por Extremadura	0,00	0,00	0,00	5.046,78
- Grupo Podemos Rivas Vaciamadrid	0,00	0,00	0,00	726,00
- Grupo Político Mixto del Cabildo de Gran Canaria	0,00	0,00	0,00	22.482,00
- Grupo Político Municipal Unidas Podemos Soller	0,00	0,00	0,00	6.424,77
- Grupo Político Municipal Unides Podem (Podemos-EUIB) de Palma	0,00	0,00	0,00	-10,42
- Grupo Político Provincial Adelante (Granada)	0,00	0,00	0,00	16.704,87
- Grupo Municipal Elkarrekin Andoain	3.505,43	0,00	3.505,43	0,00
- Grupo Municipal Elkarrekin Arrasate	4.380,16	0,00	4.380,16	0,00
- Grupo Municipal Elkarrekin Barakaldo	0,00	0,00	0,00	10.358,55
- Grupo Municipal Elkarrekin Beasain	4.842,08	0,00	4.842,08	0,00
- Grupo Municipal Elkarrekin Berango	977,76	0,00	977,76	0,00
- Grupo Municipal Elkarrekin Bilbao	14.080,97	0,00	14.080,97	0,00
- Grupo Municipal Elkarrekin Donosti	7.977,67	0,00	7.977,67	0,00
- Grupo Municipal Elkarrekin Eibar	6.514,43	0,00	6.514,43	0,00
- Grupo Municipal Elkarrekin Elorrio	2.198,67	0,00	2.198,67	0,00
- Grupo Municipal Elkarrekin Erandio	3.437,68	0,00	3.437,68	0,00
- Grupo Municipal Elkarrekin Ermua	2.668,17	0,00	2.668,17	0,00
- Grupo Municipal Elkarrekin Getxo	29.327,78	0,00	29.327,78	0,00
- Grupo Municipal Elkarrekin Hernani	6.356,74	0,00	6.356,74	0,00
- Grupo Municipal Elkarrekin Irun	9.705,00	0,00	9.705,00	0,00
- Grupo Municipal Elkarrekin Leioa	4.867,46	0,00	4.867,46	0,00
- Grupo Municipal Elkarrekin Pasaia	3.077,45	0,00	3.077,45	0,00
- Grupo Municipal Elkarrekin Portugalete	4.821,55	0,00	4.821,55	0,01
- Grupo Municipal Elkarrekin Santurtzi	2.864,76	0,00	2.864,76	0,00
- Grupo Municipal Elkarrekin Sestao	4.204,63	0,00	4.204,63	0,00
- Grupo Municipal Elkarrekin Sopela	2.562,30	0,00	2.562,30	0,00
- Grupo Municipal Elkarrekin Trapagaran	3.459,75	0,00	3.459,75	0,00
- Grupo Municipal Elkarrekin Urduliz	1.843,00	0,00	1.843,00	0,00
- Grupo Municipal Elkarrekin Vitoria	19.918,74	0,00	19.918,74	0,00
- Grupo Municipal Elkarrekin Vitoria GM Lasarte	4.189,14	0,00	4.189,14	0,00
- Grupo Municipal Elkarrekin morebieta	4.149,40	0,00	4.149,40	0,00
- Grupo Municipal Elkarrekin ueñas	2.264,52	0,00	2.264,52	0,00
- Grupo Municipal Elkarrekin sauri	3.037,75	0,00	3.037,75	0,00
Entidades no vinculadas	3.163.317,17	-2.900.707,94	262.609,23	28.993,10
- Aportaciones a Unidas Se Puede (Municipales La Laguna 26M 2019)	0,00	0,00	0,00	1.000,00
- Aportaciones a Unidas se Puede El Sauzal (Municipales 26M 2019)	0,00	0,00	0,00	235,26
- Aportaciones a Podemos Xixon (Municipales 26M 2019)	0,00	0,00	0,00	3.274,66
- Aportaciones a Somos Corvera (Municipales 26M 2019)	0,00	0,00	0,00	555,76
- Aportaciones a Avanza Valdes (Municipales 26M 2019)	0,00	0,00	0,00	328,71
- Aportaciones a Molins Camina - Podemos (Municipales 26M 2019)	0,00	0,00	0,00	1.200,00
- Aportaciones a Coalición Electoral TLP (Municipales 28M 2023 Valladolid)	13.295,84	-13.295,84	0,00	0,00
- Aportaciones a Coalición electoral Unidas Podemos (Municipales 28M 2023)	152.995,52	-152.995,52	0,00	0,00
- Aportaciones a Podemos Alianza Verde (Municipales 28M 2023)	174.778,74	-166.761,80	8.016,94	0,00
- Aportaciones a Coalición Electoral Podemos - Izquierda Unida (Municipales 28M 2023)	209.000,00	-168.859,98	40.140,02	0,00
- Aportaciones a Coalición Electoral Unidas por Extremadura (Aut. Extremadura 28M 2023)	59.850,00	-51.902,50	7.947,50	0,00
- Aportaciones a Podemos IU-Verdes-AV (Aut. Murcia 28M 2023)	160.000,00	-127.445,00	32.555,00	0,00
- Aportaciones a Coalición Forales Elkarrekin Podemos-IU-AV (28M 2023)	230.000,00	-230.000,00	0,00	0,00
- Aportaciones a Coalición Municipales Elkarrekin Podemos - IU - AV (28M 2023)	351.000,00	-351.000,00	0,00	0,00
- Aportaciones a Coalición Unidas SI Podemos (Autonomicas Canarias 28M 2023)	294.450,00	-294.105,60	344,40	0,00
- Aportaciones a Coalición Unidas SI Podemos (Cabildos Canarias 28M 2023)	51.000,00	-51.000,00	0,00	0,00
- Aportaciones a Coalición Unidas SI Podemos (Municipales Canarias 28M 2023)	54.550,00	-54.550,00	0,00	0,00
- Aportaciones a Coalición Electoral Podemos - Izquierda Unida (Autonomicas Rioja 28M 2023)	20.000,00	-20.000,00	0,00	0,00
- Aportaciones a Podemos IU Batzarre AV Equo (Municipales Navarra 28M 2023)	34.000,39	-34.000,39	0,00	0,00
- Aportaciones a Coalición Podemos-EUIB (Autonomicas y Consells Balears 28M 2023)	401.926,65	-398.033,99	3.892,67	0,00
- Aportaciones a Coalición Electoral Podemos-Izquierda Unida-Alianza Verde (Aut. Madrid 28M 2023)	409.550,00	-302.117,32	107.432,68	0,00
- Aportaciones a Con Andalucía (Municipales Andalucía 28M 2023)	176.000,00	-176.000,00	0,00	0,00
- Aportaciones a Coalición Electoral Podemos Alianza Verde (Autonomicas Aragon 28M 2023)	307.150,00	-307.150,00	0,00	0,00
- Aportaciones a Coalición Electoral Cuidem Godella (Municipales Godella 28M 2023)	1.390,00	-1.390,00	0,00	0,00
- Aportaciones a Por Izquierda Unida - Podemos (Municipales Cantabria 28M 2023)	100,00	-100,00	0,00	0,00
- Aportaciones a Coalición Electoral Villarrobledo Se Puede (Municipales 28M)	1.365,00	0,00	1.365,00	0,00
Otras partes no vinculadas	60.915,03	0,00	60.915,03	22.398,71
- Personal y colaboradores	2.166,23	0,00	2.166,23	3.899,77
- Fianzas constituidas a corto plazo	8.748,80	0,00	8.748,80	18.498,94
- Depósitos constituidos a corto plazo	50.000,00	0,00	50.000,00	0,00
	3.633.153,91	-2.900.707,94	732.445,97	416.357,59

10. Efectivo y otros activos líquidos equivalentes

10.1. Su detalle a 31 de diciembre de 2023, es como sigue:

Tesorería	2023			2022
	Partido	Coaliciones electorales	Consolidado	Consolidado
Cuentas corrientes no electorales				
Cuentas ordinarias de funcionamiento	7.890.441,99	185,55	7.890.627,54	12.874.912,82
	7.890.441,99	185,55	7.890.627,54	12.874.912,82
Cuenta aportaciones	124.547,99	0,00	124.547,99	53.503,33
Cuenta donaciones	1.572,04	0,00	1.572,04	361,10
Cuenta cuotas	324.080,04	0,00	324.080,04	40.574,08
Saldos traspaso entre cuentas abonados en 2023	0,00	0,00	0,00	-3.029,28
	8.340.642,06	185,55	8.340.827,61	12.966.322,05
Cuentas corrientes electorales	6.581,48	183.723,69	190.305,17	811,51
	8.347.223,54	183.909,24	8.531.132,78	12.967.133,56
Caja	0,00	0,00	0,00	0,00
	8.347.223,54	183.909,24	8.531.132,78	12.967.133,56

El saldo que se muestra se corresponde con el disponible que se refleja en las cuentas que mantienen con las entidades financieras con las que se trabaja al 31 de diciembre de 2023.

El Partido, sus Grupos Políticos y coaliciones, continúan sin manejar fondos en efectivo.

11. Patrimonio Neto

11.1. El movimiento del patrimonio generado a 31 de diciembre del 2023, es como sigue:

	2023			2022
	Partido	Coaliciones electorales	Consolidado	Consolidado
Excedentes de ejercicios anteriores	18.412.456,34	282,82	18.412.739,16	18.841.554,90
Excedente del ejercicio	-2.528.829,50	-2.158.769,61	-4.687.599,11	-388.735,19
Total Patrimonio Generado	15.883.626,84	-2.158.486,79	13.725.140,05	18.452.819,71

11.2. Ajustes. Existe una diferencia entre el patrimonio reflejado a 31-12-2022 y el excedente de ejercicios anteriores reflejado en 2023 de **40.080,55** euros, el cual se debe a gastos e ingresos imputables a años anteriores, así como al ajuste de subvenciones una vez fiscalizados los ejercicios. Su detalle es el siguiente:

	2022		
	Partido	Coaliciones electorales	Consolidado
Patrimonio generado	18.452.536,89	282,82	18.452.819,71
Subvención de seguridad a reintegrar 2018 y 2019 según informe de fiscalización	-106.809,42	0,00	-106.809,42
Ajuste aportaciones grupos políticos previstas	-16.487,07	0,00	-16.487,07
Gastos imputables a ejercicios anteriores	-33.893,61	0,00	-33.893,61
Ingresos imputables a ejercicios anteriores	117.109,55	0,00	117.109,55
Total ajustes sobre el Patrimonio	-40.080,55	0,00	-40.080,55
I. Excedentes de ejercicios anteriores en consolidado 2023	18.412.456,34	282,82	18.412.739,16

12. Provisiones

En el ejercicio 2023 no existen provisiones ni a corto ni a largo plazo

13. Deudas a corto plazo

13.1. El movimiento de las deudas al cierre del ejercicio, es como sigue:

Deudas a corto plazo	2023				2022
	Partido	Coaliciones electorales	Eliminaciones	Consolidado	Consolidado
Deudas con entidades de crédito	0,00	0,00	0,00	0,00	0,00
Deudas con partes vinculadas	0,00	0,00	0,00	0,00	0,00
Otros pasivos corto plazo	943.694,69	2.971.953,05	-2.900.707,94	1.014.939,80	36.096,87
- Microcréditos no identificados	0,00	0,00	0,00	0,00	100,00
- Microcréditos Autonómicas y Municipales 28M 2023	929.899,40	0,00	0,00	929.899,40	0,00
- Mes Per Balears	0,00	0,00	0,00	0,00	14.910,44
- Esquerra Unida Illes Balears	0,00	0,00	0,00	0,00	264,71
- Deuda con Ahora Getafe Municipales 26M	0,00	0,00	0,00	0,00	5.629,44
- Deuda con Mejoremos Municipales 26M	0,00	0,00	0,00	0,00	2.860,93
- Aportaciones Partido a campañas electorales					
Coalicio Podemos-EUIB (Autonómicas y Consells Balears 28M 2023)	0,00	398.033,99	-398.033,99	0,00	0,00
Coalición Electoral Cuidem Godella (Municipales Godella 28M 2023)	0,00	1.390,00	-1.390,00	0,00	0,00
Coalición Electoral Podemos - Izquierda Unida (Autonómicas Rioja 28M 2023)	0,00	20.421,00	-20.000,00	421,00	0,00
Coalición Electoral Podemos - Izquierda Unida (Municipales 28M 2023)	0,00	168.859,98	-168.859,98	0,00	0,00
Coalición Electoral Podemos Alianza Verde (Autonómicas Aragon 28M 2023)	0,00	307.150,00	-307.150,00	0,00	0,00
Coalición Electoral Podemos-Izquierda Unida-Alianza Verde (Aut. Madrid 28M 2023)	0,00	302.117,32	-302.117,32	0,00	0,00
Coalición Electoral TLP (Municipales 28M 2023 Valladolid)	0,00	13.295,83	-13.295,84	-0,01	0,00
Coalición Electoral Unidas Podemos - Izquierda Unida (Municipales 28M 2023)	0,00	160.294,89	-152.995,52	7.299,37	0,00
Coalición Electoral Unidas por Extremadura Podemos-IU-AV (Aut. Extremadura 28M 2023)	0,00	51.902,50	-51.902,50	0,00	0,00
Coalición Forales Elkarrekin Podemos-IU-Equo-AV (Euskadi 28M 2023)	0,00	230.000,00	-230.000,00	0,00	0,00
Coalición Municipales Elkarrekin Podemos - IU - Equo - AV (Euskadi 28M 2023)	0,00	351.000,00	-351.000,00	0,00	0,00
Coalición Unidas Si Podemos (Aut. Munic. y Cabildos Canarias 28M 2023)	0,00	448.109,18	-399.655,60	48.453,58	0,00
Con Andalucía (Municipales Andalucía 28M 2023)	0,00	177.466,43	-176.000,00	1.466,43	0,00
Podemos Ahal Dugu Izquierda Unida Ezker Batua Batzarre Alianza Verde Verdes Equo (Aut y Mun Navarra 28M 2023)	0,00	47.186,45	-34.000,39	13.186,06	0,00
Podemos Alianza Verde (Municipales 28M 2023)	0,00	166.761,80	-166.761,80	0,00	0,00
Podemos-Izquierda Unida-Verdes-Alianza Verde (Aut. Murcia 28M 2023)	0,00	127.445,00	-127.445,00	0,00	0,00
Por Coalicion Electoral (Municipales Cantabria 28M 2023)	0,00	146,00	-100,00	46,00	0,00
- Cuenta corriente con el personal y colaboradores	12.194,01	372,67	0,00	12.566,68	11.425,92
- Otras deudas a corto plazo	1.601,28	0,00	0,00	1.601,28	905,43
	943.694,69	2.971.953,05	-2.900.707,94	1.014.939,80	36.096,87

Deuda a corto plazo por microcréditos muestra el importe de los microcréditos pendientes de devolver a 31 de diciembre de 2023.

Microcréditos se trata de un Préstamo Civil, que permite a Podemos obtener financiación para las campañas electorales Locales, Autonómicas y Generales, fórmula ya contemplada en la legislación actual sobre financiación de los partidos políticos. El préstamo se otorga por tramos 100 euros, 500 euros y 1.000 euros, y la cantidad máxima a suscribir por cualquier persona física no puede superar la cantidad de 10.000 euros. Las cantidades suscritas, salvo casos excepcionales, no son reembolsables de forma anticipada. Estos préstamos no devengan intereses. El total del préstamo será devuelto al suscriptor después de las elecciones, y en el momento en que Podemos cobre la subvención electoral establecida legalmente.

Otras deudas a corto plazo se corresponden a la devolución de cuotas por recibo de 2023 en enero de 2024. Este saldo queda cancelado en el primer trimestre de 2023.

El Partido y Coaliciones electorales, siendo fieles a su política de no depender de las entidades financieras, no tienen deuda alguna con ellas.

13.2. Microcréditos

A continuación se detallan los movimientos habidos durante el ejercicio 2023 respecto a los microcréditos suscritos para las autonómicas y municipales del 28 de mayo.

Nº de microcréditos	Campaña	Saldo al 31.12.2022	Suscrito en 2023	Devuelto o donado en 2023	Saldo al 31.12.2023
2	Microcréditos no identificados	100,00	13.211,47	-13.311,47	0,00
180	Microcréditos Autonómicas Aragón 28M 2023	0,00	37.550,00	-3.850,00	33.700,00
127	Microcréditos Autonómicas Asturias 28M 2023	0,00	22.720,00	-2.000,00	20.720,00
101	Microcréditos Autonómicas Baleares 28M 2023	0,00	24.955,00	-3.000,00	21.955,00
193	Microcréditos Autonómicas Canarias 28M 2023	0,00	44.800,00	-4.850,00	39.950,00
78	Microcréditos Autonómicas Cantabria 28M 2023	0,00	17.150,00	-500,00	16.650,00
144	Microcréditos Autonómicas Castilla la Mancha 28M 2023	0,00	31.300,00	-1.350,00	29.950,00
259	Microcréditos Autonómicas Castilla y Leon 28M 2023	0,00	42.900,47	-3.700,00	39.200,47
559	Microcréditos Autonómicas Com.Valenciana 28M 2023	0,00	100.950,00	-9.350,00	91.600,00
98	Microcréditos Autonómicas Extremadura 28M 2023	0,00	33.450,00	-400,00	33.050,00
32	Microcréditos Autonómicas La Rioja 28M 2023	0,00	7.458,00	-1.650,00	5.808,00
1.741	Microcréditos Autonómicas Madrid 28M 2023	0,00	432.407,93	-46.350,00	386.057,93
136	Microcréditos Autonómicas Murcia 28M 2023	0,00	31.750,00	-2.900,00	28.850,00
54	Microcréditos Autonómicas Navarra 28M 2023	0,00	10.650,00	-900,00	9.750,00
5	Microcréditos Ceuta y Melilla 28M 2023	0,00	1.700,00	0,00	1.700,00
530	Microcréditos Municipales Andalucía 28M 2023	0,00	82.008,00	-9.500,00	72.508,00
234	Microcréditos Municipales Catalunya 28M 2023	0,00	36.700,00	-2.900,00	33.800,00
162	Microcréditos Municipales Galicia 28M 2023	0,00	25.350,00	-3.150,00	22.200,00
222	Microcréditos Municipales y Juntas Euskadi 28M 2023	0,00	48.000,50	-5.550,50	42.450,00
4.857	Total microcréditos	100,00	1.045.011,37	-115.211,97	929.899,40

Los 100 euros no identificados que había a la apertura del ejercicio han sido reembolsados al Tesoro Público.

14. Acreedores y otras cuentas a pagar

14.1. Al 31 de diciembre de 2023 el detalle de los acreedores y otras cuentas a pagar, es como sigue:

	2023			2022
	Partido	Coaliciones electorales	Consolidado	Consolidado
Personal	1.088,74	0,00	1.088,74	22.846,55
Deudas con Administraciones Públicas (nota 15)	287.876,65	5.165,48	293.042,13	396.594,10
Acreedores por prestación de servicios	70.190,60	8.964,55	79.155,15	184.057,99
	359.155,99	14.130,03	373.286,02	603.498,64

En relación a la información requerida por la Disposición adicional tercera “Deber de información” de la Ley 15/2010, de 5 de julio, el detalle de los pagos realizados a terceros durante el ejercicio 2023, se han realizado en un plazo medio ponderado por debajo de los criterios establecidos en la Ley.

Los saldos acreedores con el personal se corresponden por lo general a nóminas de diciembre cargadas en tesorería en enero de 2024.

15. Situación fiscal

15.1. La composición de los saldos acreedores con las Administraciones Públicas es como sigue:

	2023			2022
	Partido	Coaliciones electorales	Consolidado	Consolidado
Hacienda Pública, acreedora por retenciones practicadas	95.804,04	9,41	95.813,45	229.262,93
Hacienda Pública, acreedora por subvenciones a reembolsar	0,00	5.156,07	5.156,07	0,00
Organismo de la Seguridad Social, acreedora	65.330,47	0,00	65.330,47	167.015,67
Seguridad Social acreedora Convenio especial ERE	126.597,46	0,00	126.597,46	0,00
Hacienda Pública acreedora por IVA (ISP)	144,68	0,00	144,68	315,50
	287.876,65	5.165,48	293.042,13	396.594,10

15.2. Impuesto sobre beneficios

El partido político Podemos considera las actividades desarrolladas en 2023 están exentas del pago del mencionado Impuesto sobre Sociedades.

De acuerdo con lo establecido en la legislación vigente, que señala que los impuestos no pueden considerarse definitivamente liquidados hasta que las declaraciones presentadas hayan sido inspeccionadas por las autoridades fiscales, o haya transcurrido el plazo de prescripción de cuatro años. A 31 de diciembre del 2023, el Partido tiene abiertos a inspección por las autoridades fiscales todos los impuestos principales que le son aplicables para los cuatro últimos ejercicios.

Se considera que se han practicado adecuadamente las liquidaciones de los impuestos que le son aplicables. En caso de inspección no espera que surjan pasivos adicionales de importancia.

16. Ingresos y Gastos

El resumen de los ingresos obtenidos en el ejercicio por el Partido y sus coaliciones es el siguiente:

	2023			2022	
	Partido	Coaliciones electorales	eliminaciones	Consolidado	Consolidado
Ingresos de origen público	6.110.675,32	289.384,32	-289.384,32	6.110.675,32	8.829.235,68
Subvenciones anuales para gastos de funcionamiento	2.994.301,76	289.384,32	0,00	3.283.686,08	4.564.138,42
Aportaciones de grupos institucionales	2.964.773,95	0,00	-289.384,32	2.675.389,63	4.050.860,43
Subvenciones para gastos de seguridad	151.599,61	0,00	0,00	151.599,61	214.236,83
Ingresos de origen privado	2.391.034,22	0,00	0,00	2.391.034,22	2.919.029,25
Ingresos de afiliados y cargos públicos	2.148.923,11	0,00	0,00	2.148.923,11	2.884.576,77
Donaciones y legados	212.463,76	0,00	0,00	212.463,76	0,00
Exceso de provisiones	0,00	0,00	0,00	0,00	0,00
Otros ingresos de la actividad ordinaria	29.647,35	0,00	0,00	29.647,35	34.452,48
Total ingresos	8.501.709,54	289.384,32	-289.384,32	8.501.709,54	11.748.264,93



16.1. Ingresos de origen público

16.1.1. El detalle de los ingresos obtenidos por el Partido al 31 de diciembre de 2023, es como sigue:

Ingresos de origen público	2023			2022	
	Partido	Coaliciones electorales	eliminaciones	Consolidado	Consolidado
Subvenciones anuales para gastos de funcionamiento	2.994.301,76	289.384,32	0,00	3.283.686,08	4.564.138,42
Tesoro Público	2.952.452,30	0,00	0,00	2.952.452,30	4.172.333,06
Generalitat Valenciana	41.849,46	0,00	0,00	41.849,46	102.421,04
Gobierno Vasco	0,00	289.384,32	0,00	289.384,32	289.384,32
Aportaciones de grupos institucionales	2.964.773,95	0,00	-289.384,32	2.675.389,63	4.050.860,43
Entidades consolidadas	289.384,32	0,00	-289.384,32	0,00	0,00
Entidades no consolidadas	2.675.389,63	0,00	0,00	2.675.389,63	4.050.860,43
Subvenciones para gastos de seguridad	151.599,61	0,00	0,00	151.599,61	214.236,83
Tesoro Público	151.599,61	0,00	0,00	151.599,61	214.236,83
Total ingresos	6.110.675,32	289.384,32	-289.384,32	6.110.675,32	8.829.235,68

16.1.2. Subvenciones anuales para gastos de funcionamiento son las que recibe el Partido por su representación en el Congreso, así como la Generalitat Valenciana y el Gobierno Vasco para el desarrollo de las actividades del Consejo Ciudadano de Valencia y Euskadi.

16.1.3. Las aportaciones de Grupos Institucionales son aportaciones que realizan los Grupos Políticos al Partido para su sostenimiento y en contraprestación por los servicios prestados por el partido al grupo. Estos importes son obtenidos por los Grupos Políticos de las subvenciones que reciben de cada Parlamento para su sostenimiento.

16.2. Ingresos de origen privado

Ingresos de origen privado	2023			2022	
	Partido	Coaliciones electorales	eliminaciones	Consolidado	
Ingresos de afiliados, adheridos y simpatizantes	2.148.923,11	0,00	0,00	2.148.923,11	2.884.576,77
Cuotas voluntarias	305.905,00			305.905,00	327.024,00
Cuotas militantes	856.328,50			856.328,50	894.767,50
Aportaciones cargos públicos	986.689,61			986.689,61	1.662.785,27
Donaciones y legados	212.463,76	0,00	0,00	212.463,76	0,00
Donaciones y legados del ejercicio	212.463,76			212.463,76	0,00
Exceso de provisiones	0,00	0,00	0,00	0,00	0,00
Otros ingresos de la actividad ordinaria	29.647,35	0,00	0,00	29.647,35	34.452,48
Total Ingresos	2.391.034,22	0,00	0,00	2.391.034,22	2.919.029,25

16.2.1. **Cuotas voluntarias.** son las aportaciones que, por su periodicidad fija, que puede ser mensual, trimestral o anual, y compromiso de pago al estar registrados en nuestro portal de participación, se trata fiscalmente como una cuota. Las **cuotas de militantes** son las que a partir de octubre de 2020 son de pago obligatorio, por una cuantía mínima de 3 euros mensuales. El pago igualmente se puede realizar de forma mensual, trimestral o anual.

16.2.2. **Aportaciones cargos públicos,** muestra el importe de las aportaciones realizadas por los cargos electos al Partido: En el anexo 43 se muestra a modo informativo un detalle de los importes recibidos clasificados por el Grupo Político donde ostentan su cargo.

16.2.3. **Donaciones y Legados,** corresponde a los ingresos que ha tenido Podemos durante el ejercicio 2023, por **donaciones voluntarias** recibidas, y que no se realizan con una periodicidad o importe fijo.

El detalle por tramos de las cuotas, donaciones y aportaciones obtenidas por Podemos durante el ejercicio 2023, es como sigue:

Aportaciones, cuotas y donaciones por tramos	2023			2022		
	Nº de ingresos	Importe	Importe medio	Nº de ingresos	Importe	Importe medio
01 < 5 euros	56469	169.380,72	3,00	61376	184.104,00	3,00
02 5-10 euros	67174	489.978,00	7,29	73035	531.670,00	7,28
03 11-15 euros	3643	54.521,81	14,97	3990	59.758,00	14,98
04 16-20 euros	6704	134.052,00	20,00	6671	133.410,00	20,00
05 21-25 euros	141	3.515,00	24,93	127	3.173,00	24,98
06 26-30 euros	3037	91.110,00	30,00	3139	94.170,00	30,00
07 31-35 euros	24	836,00	34,83	25	873,00	34,92
08 36-40 euros	1575	57.248,00	36,35	1728	62.735,00	36,30
09 41-50 euros	1157	57.845,00	50,00	824	41.183,00	49,98
10 51-60 euros	927	55.613,00	59,99	964	57.840,00	60,00
11 61-70 euros	6	410,00	68,33	0	0,00	0,00
12 71-80 euros	24	1.882,00	78,42	15	1.195,00	79,67
13 81-100 euros	519	51.003,00	98,27	228	21.910,00	96,10
14 101-150 euros	230	28.485,00	123,85	241	29.460,00	122,24
15 151-200 euros	108	21.600,00	200,00	42	8.400,00	200,00
16 201-300 euros	57	14.732,00	258,46	42	10.740,00	255,71
17 301-500 euros	95	45.200,00	475,79	35	15.110,00	431,71
18 501-1000 euros	20	15.150,00	757,50	4	2.400,00	600,00
19 1001-2000 euros	2	2.400,00	1.200,00	1	1.200,00	1.200,00
20 2001-3000 euros	0	0,00	0,00	0	0,00	0,00
21 3001-4000 euros	0	0,00	0,00	0	0,00	0,00
22 4001-5000 euros	2	9.160,73	4.580,37	0	0,00	0,00
23 5001-10000 euros	1	10.000,00	10.000,00	0	0,00	0,00
Donación microcréditos	769	101.300,50	131,73	0	0,00	0,00
Abono / Devolución	4807	-40.725,50	-8,47	3907	-37.539,50	-9,61
Aportaciones Cargos Electos	2698	986.689,61	365,71	4658	1.662.785,27	356,97
Total general	150.189	2.361.386,87	15,72	161.052	2.884.576,77	17,91

16.3. Gastos de Personal

La composición de este epígrafe de la cuenta de resultados al 31 de diciembre es como sigue:

	2023		2022
	Partido	Consolidado	Consolidado
Actividad ordinaria			
Sueldos y Salarios	-4.217.744,19	-4.217.744,19	-4.754.800,40
Seguridad Social y otros gastos sociales	-1.257.186,33	-1.257.186,33	-1.357.729,37
	-5.474.930,52	-5.474.930,52	-6.112.529,77

A continuación, detallamos los gastos de personal clasificados por Comunidades Autónomas:

	2023			2022	
	Partido			Consolidado	Consolidado
	Salarios	Seguridad Social	Cargas sociales		
Andalucía	95.601,17	29.840,21	0,00	125.441,38	785.126,50
Aragón	153.031,61	84.576,21	0,00	237.607,82	148.367,88
Asturias	199.389,27	78.858,76	0,00	278.248,03	154.353,15
Balears	150.392,29	27.146,04	0,00	177.538,33	65.324,34
Canarias	172.044,09	44.081,85	0,00	216.125,94	186.881,56
Cantabria	28103,89	9019,07	0,00	37.122,96	52.142,05
Castilla - La Mancha	78.405,46	21.852,05	0,00	100.257,51	92.427,76
Castilla y León	39.223,91	12.570,34	0,00	51.794,25	68.944,28
Cataluña	122.319,32	41.453,69	0,00	163.773,01	222.352,68
Comunitat Valenciana	259.750,73	50.114,22	0,00	309.864,95	228.617,14
Estatal	1.934.913,43	552.336,85	14.273,35	2.501.523,63	2.702.590,48
Extremadura	58.402,28	18.717,98	0,00	77.120,26	79.551,05
Galicia	90.531,07	15.224,05	0,00	105.755,12	84.000,88
Madrid	133.647,00	29.857,34	0,00	163.504,34	232.679,13
Murcia, Región de	60.657,21	15.051,00	0,00	75.708,21	53.872,05
Navarra	82.593,72	26.471,39	0,00	109.065,11	137.562,44
País Vasco	540.652,03	178.832,63	1.080,00	720.564,66	786.942,01
Rioja, La	18.085,71	5.829,30	0,00	23.915,01	30.794,39
	4.217.744,19	1.241.832,98	15.353,35	5.474.930,52	6.112.529,77

16.4. Otros Gastos de la actividad ordinaria

El detalle de otros gastos de la actividad ordinaria al 31 de diciembre es como sigue:

	2023			2022	
	Partido	Coaliciones electorales	eliminaciones	Consolidado	Consolidado
Arrendamientos y cánones	1.063.199,79	0,00	0,00	1.063.199,79	1.163.750,37
Reparaciones y conservación	120.242,00	0,00	0,00	120.242,00	132.615,34
Servicios de profesionales independientes	1.012.237,38	0,00	0,00	1.012.237,38	1.271.428,95
Transportes	247,05	0,00	0,00	247,05	31,84
Primas de seguro	56.164,44	0,00	0,00	56.164,44	52.050,15
Servicios bancarios y similares	33.201,14	97,27	0,00	33.298,41	44.231,67
Publicidad y relaciones públicas	245.808,05	0,00	0,00	245.808,05	256.242,57
Suministros	103.812,50	0,00	0,00	103.812,50	120.494,98
Otros gastos	1.727.244,85	0,00	0,00	1.727.244,85	2.084.367,86
	4.362.157,20	97,27	0,00	4.362.254,47	5.125.213,73
Tributos	66.644,95	0,00	0,00	66.644,95	68.722,63
Otros gastos de gestión corriente	0,00	289.384,32	-289.384,32	0,00	0,00
	4.428.802,15	289.481,59	-289.384,32	4.428.899,42	5.193.936,36

En otros gastos de gestión corriente se muestra el gasto que recoge la coalición Elkarrekin Podemos - IU por las aportaciones realizadas al Partido correspondiente a la subvención de funcionamiento del Gobierno Vasco la cual ingresa en la coalición. Este importe se elimina con el ingreso que recibe el partido.

16.5. Ingresos y gastos electorales

Los ingresos y gastos de naturaleza electoral se corresponden a los comicios celebrados en 2023, así como a los producidos para el sostenimiento de las cuentas electorales aún abiertas correspondientes a procesos de ejercicios anteriores.

	2023			2022
	Partido	Coaliciones electorales	Consolidado	Consolidado
Ingresos electorales de origen público	41.230,86	2.492.926,14	2.534.157,00	38.664,02
a) Subvenciones por resultados electorales	41.230,86	1.358.705,16	1.358.705,16	10.722,97
b) Subvenciones por envíos electorales	0,00	1.134.220,98	1.134.220,98	27.941,05
Ingresos electorales de origen privado	0,00	301,30	301,30	0,00
Total ingresos electorales	41.230,86	2.493.227,44	2.534.458,30	38.664,02

	2023			2022
	Partido	Coaliciones electorales	Consolidado	Consolidado
Gastos de las operaciones de la actividad electoral				
a) Gastos electorales ordinarios	-241.815,32	-3.128.703,11	-3.370.518,43	-83.875,27
b) Gastos por envíos electorales	0,00	-1.860.798,32	-1.860.798,32	-27.941,05
Total gastos electorales	-241.815,32	-4.989.501,43	-5.231.316,75	-111.816,32

Las subvenciones electorales contabilizadas en algunos casos son estimadas. Las diferencias que pudieran existir una vez estén fiscalizados todos los procesos, se regularizaran en el ejercicio 2024 contra el patrimonio generado.

17. Resultados excepcional

En este capítulo se contabilizan todas aquellas partidas que por su naturaleza no son de aplicación al resto de cuentas de ingreso o gasto.

Los gastos contemplados son:

- a) Las pérdidas originadas en las coaliciones electorales durante el ejercicio 2021
- b) Donaciones y/o convenios de colaboración con Asociaciones y Fundaciones.
- c) Costas judiciales
- d) Resto de gastos excepcionales.

En cuanto a ingresos, los incluidos en este capítulo son los siguientes:

- a) Ingresos por formación para el empleo (cursos subvencionados por la Seguridad Social)
- b) Indemnizaciones de compañías de seguros por siniestros.
- c) Ingreso de costas judiciales
- d) La repercusión en las coaliciones de las pérdidas a los partidos coaligados.
- e) Otros ingresos varios.

El detalle a 31 de diciembre de 2023 del resultado excepcional es el siguiente:

	2023				2022
	Partido	Coaliciones electorales	eliminaciones	Consolidado	Consolidado
Ingresos excepcionales	20.978,77	357.474,77	-357.474,77	20.978,77	24.867,10
Ingresos por formación para el empleo	1.404,00	0,00	0,00	1.404,00	2.247,50
Indemnizaciones compañías de seguros	11.483,37	0,00	0,00	11.483,37	4.181,26
Costas judiciales	7.907,05	0,00	0,00	7.907,05	17.336,79
Imputación pérdidas en campañas electorales a Podemos	0,00	357.474,77	-357.474,77	0,00	0,00
Otros ingresos	184,35			184,35	1.101,55
Gastos excepcionales	690.960,47	0,00	-357.474,77	333.485,70	549.250,77
Pérdidas en coaliciones electorales	368.721,85	0,00	-357.474,77	11.247,08	-2.013,59
Gastos para prevención COVID	0,00	0,00	0,00	0,00	1.092,48
Donaciones realizadas a Asociaciones/Caja de Solidaridad	37.330,00	0,00	0,00	37.330,00	54.408,67
Convenios de colaboración con Fundación Instituto República y Democracia	240.000,00	0,00	0,00	240.000,00	460.000,00
Costas judiciales	21.868,16	0,00	0,00	21.868,16	27.138,48
Gastos diversos	23.040,46	0,00	0,00	23.040,46	8.624,73
Resultado excepcional	-669.981,70	357.474,77	0,00	-312.506,93	-524.383,67

18. Actividades electorales

Durante 2023, el Partido ha formado parte de coaliciones electorales constituidas para las elecciones autonómicas y locales del 28M y las elecciones generales del 23J, a la vez que sigue consolidando las coaliciones para los procesos electorales celebrados en ejercicios anteriores en tanto no se ingrese el total de las subvenciones electorales y se puedan dar de baja.

Por otro lado, la coalición Elkarrekin Podemos-IU, además tiene actividad ordinaria en el ejercicio debido a que la subvención autonómica de funcionamiento se ingresa y se reparte a los partidos a través de esta coalición.

Toda la actividad electoral, debido al gran número de procesos y coaliciones, se detalla en los anexos 8 a 42.

19. Operaciones con partes vinculadas y eliminaciones

- 19.1.1. En entidades vinculadas se contemplan los saldos que mantiene el Partido con los diferentes grupos institucionales.
- 19.1.2. Entidades no vinculadas son los saldos que mantiene el Partido a 31 de diciembre de 2023 con las coaliciones electorales por las aportaciones realizadas en los diferentes comicios.
- 19.1.3. El importe de los saldos eliminados en el pasivo del balance se corresponde a las contrapartidas eliminadas en el activo por las aportaciones realizadas a las coaliciones que se han podido consolidar en estas cuentas anuales.

Las eliminaciones realizadas en el activo y pasivo son las siguientes:

2023	
ACTIVO	
Otros activos financieros	Partido
Entidades no vinculadas	
Aportaciones a campaña en coaliciones	-2.900.707,94
- Aportaciones a Coalición Electoral TLP (Municipales 28M 2023 Valladolid)	-13.295,84
- Aportaciones a Coalición electoral Unidas Podemos (Municipales 28M 2023)	-152.995,52
- Aportaciones a Podemos Alianza Verde (Municipales 28M 2023)	-166.761,80
- Aportaciones a Coalición Electoral Podemos - Izquierda Unida (Municipales 28M 2023)	-168.859,98
- Aportaciones a Coalición Electoral Unidas por Extremadura (Aut. Extremadura 28M 2023)	-51.902,50
- Aportaciones a Podemos-IU-Verdes-AV (Aut. Murcia 28M 2023)	-127.445,00
- Aportaciones a Coalición Forales Elkarrekin Podemos-IU-AV (28M 2023)	-230.000,00
- Aportaciones a Coalición Municipales Elkarrekin Podemos - IU - AV (28M 2023)	-351.000,00
- Aportaciones a Coalición Unidas Si Podemos (Autonómicas Canarias 28M 2023)	-294.105,60
- Aportaciones a Coalición Unidas Si Podemos (Cabildos Canarias 28M 2023)	-51.000,00
- Aportaciones a Coalición Unidas Si Podemos (Municipales Canarias 28M 2023)	-54.550,00
- Aportaciones a Coalición Electoral Podemos - Izquierda Unida (Autonómicas Rioja 28M 2023)	-20.000,00
- Aportaciones a Podemos IU Batzarre AV Equo (Municipales Navarra 28M 2023)	-34.000,39
- Aportaciones a Coalición Podemos-EUIB (Autonómicas y Consells Baleares 28M 2023)	-398.033,99
- Aportaciones a Coalición Electoral Podemos-Izquierda Unida-Alianza Verde (Aut. Madrid 28M 2023)	-302.117,32
- Aportaciones a Con Andalucía (Municipales Andalucía 28M 2023)	-176.000,00
- Aportaciones a Coalición Electoral Podemos Alianza Verde (Autonómicas Aragón 28M 2023)	-307.150,00
- Aportaciones a Coalición Electoral Cuidem Godella (Municipales Godella 28M 2023)	-1.390,00
- Aportaciones a Por Izquierda Unida - Podemos (Municipales Cantabria 28M 2023)	-100,00
TOTAL ELIMINACIONES ACTIVO EN CONSOLIDADO	-2.900.707,94

2023	
PASIVO	
Deudas a corto plazo	Coaliciones electorales
Otros pasivos a corto plazo	
Deudas con Partido por aportaciones a campaña	-2.900.707,94
- Coalición Podemos-EUIB (Autonómicas y Consells Baleares 28M 2023)	-398.033,99
- Coalición Electoral Cuidem Godella (Municipales Godella 28M 2023)	-1.390,00
- Coalición Electoral Podemos - Izquierda Unida (Autonómicas Rioja 28M 2023)	-20.000,00
- Coalición Electoral Podemos - Izquierda Unida (Municipales 28M 2023)	-168.859,98
- Coalición Electoral Podemos Alianza Verde (Autonómicas Aragón 28M 2023)	-307.150,00
- Coalición Electoral Podemos-Izquierda Unida-Alianza Verde (Aut. Madrid 28M 2023)	-302.117,32
- Coalición Electoral TLP (Municipales 28M 2023 Valladolid)	-13.295,84
- Coalición Electoral Unidas Podemos - Izquierda Unida (Municipales 28M 2023)	-152.995,52
- Coalición Electoral Unidas por Extremadura Podemos-IU-AV (Aut. Extremadura 28M 2023)	-51.902,50
- Coalición Forales Elkarrekin Podemos-IU-Equo-AV (Euskadi 28M 2023)	-230.000,00
- Coalición Municipales Elkarrekin Podemos - IU - Equo - AV (Euskadi 28M 2023)	-351.000,00
- Coalición Unidas Si Podemos (Aut. Munic. y Cabildos Canarias 28M 2023)	-399.655,60
- Con Andalucía (Municipales Andalucía 28M 2023)	-176.000,00
- Podemos Ahal Dugu Izquierda Unida Ezker Batua Batzarre Alianza Verde Verdes Equo (Aut y Mun Navarra 28M 2023)	-34.000,39
- Podemos Alianza Verde (Municipales 28M 2023)	-166.761,80
- Podemos-Izquierda Unida-Verdes-Alianza Verde (Aut. Murcia 28M 2023)	-127.445,00
- Por Coalición Electoral (Municipales Cantabria 28M 2023)	-100,00
TOTAL ELIMINACIONES PASIVO EN CONSOLIDADO	-2.900.707,94

19.1.4. El detalle de las partidas eliminadas en 2023 en la cuenta de resultados es el siguiente:

INGRESOS	2023		
	Partido	Coaliciones electorales	Total
Aportaciones coaliciones electorales	-289.384,32	0,00	-289.384,32
Ingresos excepcionales	0,00	-357.474,77	-357.474,77
Total eliminaciones en ingresos	-289.384,32	-357.474,77	-646.859,09

GASTOS	2023		
	Partido	Coaliciones electorales	Total
Otros gastos en gestion corriente (aportaciones al Partido)	0,00	-289.384,32	-289.384,32
Elkarrekin Podemos-IU (Autonómicas Euskadi 12J 2020)	0,00	-289.384,32	-289.384,32
Gastos excepcionales	-357.474,77	0,00	-357.474,77
Total eliminaciones en gastos	-357.474,77	-289.384,32	-646.859,09

En cuanto a los importes eliminados en la cuenta de resultados, se corresponden a las aportaciones que las coaliciones realizan al Partido, y los resultados del ejercicio en las coaliciones que han sido repercutidas al partido de acuerdo al porcentaje de integración establecido.

19.1.5. Por otro lado, en el Partido se han realizado los siguientes ajustes respecto a cuentas de activo y pasivo que se anulan entre sí, así como reclasificación de cuentas en función del saldo de las partidas vivas, ya que estas en balance se posicionan en activo o pasivo en según su saldo global al 31 de diciembre.

OTROS ACTIVOS FINANCIEROS	2022	DEUDAS A CORTO PLAZO	2022
	Partido		Partido
ACTIVO		PASIVO	
Totales en balance	30.485,43	Totales en balance	32.197,10
Entidades no vinculadas		Otros pasivos a corto plazo	
Cuentas con el personal y colaboradores con saldo deudor	3.899,77	Cuentas con el personal y colaboradores con saldo deudor	3.899,77
Total reclasificaciones y eliminaciones	3.899,77	Total reclasificaciones y eliminaciones	3.899,77
Nuevo total en balance	34.385,20	Nuevo total en balance	36.096,87

Al 31 de diciembre de 2023, el Partido no mantiene ningún saldo vivo con los miembros del Consejo ni con los miembros del Órgano de Dirección, ni obligaciones o compromisos en materia de pensiones o seguros de vida con miembros del Consejo Ciudadano ni de otro órgano de gobierno.

20. Hechos posteriores

No se ha producido ningún hecho significativo entre la fecha del cierre del ejercicio y la de formulación de las cuentas del Partido

Con el objeto de explicar la procedencia de todos los saldos integrados, así como la participación de Podemos en cada una de las coaliciones electorales, adjuntamos los siguientes anexos a la memoria

ANEXO	DETALLE BALANCES GENERALES DEL CONSOLIDADO
1	Balance
2	Cuenta De Resultados
3	Balance Partido
4	Cuenta De Resultados Partido
5	Cuenta De Resultados Partido Por Consejos
6	Balance Resumen Coaliciones Electorales
7	Cuenta De Resultados Resumen Coaliciones Electorales

ANEXO	DETALLE COALICIONES ELECTORALES
8	Balances Coaliciones Electorales Estatales
9	Balances Coaliciones Electorales Andalucía
10	Balances Coaliciones Electorales Illes Balears
11	Balances Coaliciones Electorales Islas Canarias
12	Balances Coaliciones Electorales Cantabria
13	Balances Coaliciones Electorales Comunidad de Madrid
14	Balances Coaliciones Electorales Galicia
15	Balances Coaliciones Electorales País Vasco
16	Balances Coaliciones Electorales Comunitat Valenciana
17	Balances Coaliciones Electorales resto Comunidades

ANEXO	DETALLE INTEGRACION COALICIONES ELECTORALES
18	Coalicio Podemos-EUIB (Autonómicas y Consells Balears 28M)
19	Coalición Electoral Cuidem Godella (Municipales Godella 28M)
20	Coalición Electoral Podemos - Esquerda Unida (Municipales Galicia 28M)
21	Coalición Electoral Podemos - Izquierda Unida (Autonómicas Rioja 28M)
22	Coalición Electoral Podemos - Izquierda Unida (Municipales 28M)
23	Coalición Electoral Podemos Alianza Verde (Autonómicas Aragón 28M)
24	Coalición Electoral Podemos-Izquierda Unida-Alianza Verde (Aut. Madrid 28M)
25	Coalición Electoral Sumar (Generales 23J)
26	Coalición Electoral TLP (Municipales 28M Valladolid)
27	Coalición electoral Unidas Podemos - Izquierda Unida (Municipales 28M)
28	Coalición Electoral Unidas Podemos Castilla la Mancha (Autonómicas CLM 28M)
29	Coalición Electoral Unidas por Extremadura Podemos-IU-AV (Aut. Extremadura 28M)
30	Coalición Electoral Unides Podem-Esquerra Unida (Autonómicas Valencia 28M)
31	Coalición Forales Elkarrekin Podemos-IU-Equo-AV (Euskadi 28M)
32	Coalición Municipales Elkarrekin Podemos - IU - Equo - AV (Euskadi 28M)
33	Coalición Podemos - Jaén Sentido Común (Municipales Jaén 28M)
34	Coalición Unidas Si Podemos (Aut. Munic. y Cabildos Canarias 28M)
35	Con Andalucía (Municipales Andalucía 28M)
36	Elkarrekin Podemos-IU (Autonómicas Euskadi 12J 2020)
37	Els Verds - Podem (Municipales L'Eliana 28M)
38	Podemos - Izquierda Unida (Autonómicas Cantabria 28M)
39	Podemos Ahal Dugu Izquierda Unida Ezker Batua Batzarre Alianza Verde Verdes Equo (Aut y Mun Navarra 28M)
40	Podemos Alianza Verde (Municipales 28M)

41	Podemos-Izquierda Unida-Verdes-Alianza Verde (Aut. Murcia 28M)
42	Por Coalición Electoral (Municipales Cantabria 28M)
ANEXO	OTROS
43	Detalle aportaciones cargos públicos clasificadas por Grupos
44	Resumen personal a 31-12-2023

BALANCE CONSOLIDADO PODEMOS

Notas a la memoria	2023					2022
	Partido	Coaliciones electorales	Balances agrupados	eliminaciones	Consolidado	Consolidado
	Anexo 3	(*) Anexo 6				
A) ACTIVO NO CORRIENTE	4.985.823,35	0,00	4.985.823,35		4.985.823,35	5.469.277,77
I. Inmovilizado intangible	190,94	0,00	190,94		190,94	1.225,77
II. Inmovilizado material	4.664.569,39	0,00	4.664.569,39		4.664.569,39	4.699.957,83
1. Terrenos y construcciones	4.236.247,83	0,00	4.236.247,83		4.236.247,83	4.083.589,36
3. Otro inmovilizado material	419.515,91	0,00	419.515,91		419.515,91	472.274,23
4. Inmovilizado en curso y anticipos	8.805,65	0,00	8.805,65		8.805,65	144.094,24
IV. Inversiones financieras a largo plazo	321.063,02	0,00	321.063,02		321.063,02	768.094,17
1. Créditos con entidades	7.500,00	0,00	7.500,00		7.500,00	457.500,00
b) Entidades no vinculadas	7.500,00	0,00	7.500,00		7.500,00	457.500,00
2. Otros activos financieros	313.563,02	0,00	313.563,02		313.563,02	310.594,17
b) Entidades no vinculadas	313.563,02	0,00	313.563,02		313.563,02	310.594,17
B) ACTIVO CORRIENTE	12.200.654,17	827.596,28	13.028.250,45	-2.900.707,94	10.127.542,52	13.623.137,45
II. Créditos a afiliados	2.200,00	0,00	2.200,00		2.200,00	1.623,50
III. Deudores y otras cuentas a cobrar	218.076,72	643.687,04	861.763,76		861.763,76	232.862,80
1. Personal	349,34	0,00	349,34		349,34	750,28
2. Créditos con las Administraciones Públicas	50.192,29	641.974,39	692.166,68		692.166,68	38.207,33
3. Deudores varios	167.535,09	1.712,65	169.247,74		169.247,74	193.905,19
IV. Inversiones financieras a corto plazo	3.633.153,91	0,00	3.633.153,91	-2.900.707,94	732.445,97	416.357,59
2. Otros activos financieros	3.633.153,91	0,00	3.633.153,91	-2.900.707,94	732.445,97	416.357,59
a) Entidades vinculadas	469.836,74	0,00	469.836,74		469.836,74	387.364,49
b) Entidades no vinculadas	3.163.317,17	0,00	3.163.317,17	-2.900.707,94	262.609,23	28.993,10
V. Periodificaciones a corto plazo	0,00	0,00	0,00		0,00	5.160,00
VI. Tesorería	8.347.223,54	183.909,24	8.531.132,78		8.531.132,78	12.967.133,56
TOTAL ACTIVO (A+B)	17.186.477,52	827.596,28	18.014.073,80	-2.900.707,94	15.113.365,87	19.092.415,22
A) PATRIMONIO NETO	15.883.626,84	-2.158.486,79	13.725.140,05		13.725.140,05	18.452.819,71
A-1) Patrimonio generado	15.883.626,84	-2.158.486,79	13.725.140,05		13.725.140,05	18.452.819,71
I. Excedentes de ejercicios anteriores	18.412.456,34	282,82	18.412.739,16		18.412.739,16	18.841.554,90
1. Excedentes positivos de ejercicios anteriores	22.041.833,65	349,87	22.042.183,52		22.042.183,52	22.156.605,40
2. (Excedentes negativos de ejercicios anteriores)	-3.629.377,31	-67,05	-3.629.444,36		-3.629.444,36	-3.315.050,50
II. Excedente del ejercicio	-2.528.829,50	-2.158.769,61	-4.687.599,11		-4.687.599,11	-388.735,19
C) PASIVO CORRIENTE	1.302.850,68	2.986.083,07	4.288.933,75	-2.900.707,94	1.388.225,81	639.595,51
II. Deudas a corto plazo	943.694,69	2.971.953,05	3.915.647,74	-2.900.707,94	1.014.939,80	36.096,87
3. Otros pasivos corto plazo	943.694,69	2.971.953,05	3.915.647,74	-2.900.707,94	1.014.939,80	36.096,87
III. Acreedores y otras cuentas a pagar	359.155,99	14.130,03	373.286,02		373.286,02	603.498,64
1. Personal	1.088,74	0,00	1.088,74		1.088,74	22.846,55
2. Deudas con las Administraciones Públicas	287.876,65	5.165,48	293.042,13		293.042,13	396.594,10
3. Acreedores varios	70.190,60	8.964,55	79.155,15		79.155,15	184.057,99
TOTAL PATRIMONIO NETO Y PASIVO (A+B+C)	17.186.477,52	827.596,28	18.014.073,80	-2.900.707,94	15.113.365,87	19.092.415,22

Notas a la memoria	2023					2022	
	Partido	Coaliciones electorales	Balances agrupados	eliminaciones	Consolidado	Consolidado	
	Anexos 4-5	(*) Anexo 7					
1. Ingresos de origen público	16.1	6.110.675,32	289.384,32	6.400.059,64	-289.384,32	6.110.675,32	8.829.235,68
a) Subvenciones anuales para gastos de funcionamiento		2.994.301,76	289.384,32	3.283.686,08		3.283.686,08	4.564.138,42
c) Aportaciones de grupos institucionales		2.964.773,95	0,00	2.964.773,95	-289.384,32	2.675.389,63	4.050.860,43
d) Imputación de subvenciones para gastos de seguridad		151.599,61	0,00	151.599,61		151.599,61	214.236,83
2. Ingresos de origen privado	16.2	2.391.034,22	0,00	2.391.034,22		2.391.034,22	2.919.029,25
a) Ingresos de afiliados y cargos públicos		2.148.923,11	0,00	2.148.923,11		2.148.923,11	2.884.576,77
a.1) Cuotas de afiliados		1.162.233,50	0,00	1.162.233,50		1.162.233,50	1.221.791,50
a.2) Aportaciones de afiliados y cargos públicos		986.689,61	0,00	986.689,61		986.689,61	1.662.785,27
b) Donaciones y legados		212.463,76	0,00	212.463,76		212.463,76	0,00
b.1) Donaciones y legados del ejercicio		212.463,76	0,00	212.463,76		212.463,76	0,00
d) Otros ingresos de la actividad ordinaria		29.647,35	0,00	29.647,35		29.647,35	34.452,48
A) TOTAL DE INGRESOS DE LA GESTIÓN ORDINARIA (1+2)		8.501.709,54	289.384,32	8.791.093,86	-289.384,32	8.501.709,54	11.748.264,93
3. Gastos de personal	16.3	-5.474.930,52	0,00	-5.474.930,52		-5.474.930,52	-6.112.529,77
a) Sueldos, salarios y asimilados		-4.217.744,19	0,00	-4.217.744,19		-4.217.744,19	-4.754.800,40
b) Cargas sociales		-1.257.186,33	0,00	-1.257.186,33		-1.257.186,33	-1.357.729,37
4. Otros gastos de la actividad ordinaria	16.4	-4.428.802,15	-289.481,59	-4.718.283,74	289.384,32	-4.428.899,42	-5.193.936,36
a) Servicios exteriores		-4.362.157,20	-97,27	-4.362.254,47		-4.362.254,47	-5.125.213,73
b) Tributos		-66.644,95	0,00	-66.644,95		-66.644,95	-68.722,63
e) Otros gastos de gestión corriente		0,00	-289.384,32	-289.384,32	289.384,32	0,00	0,00
5. Amortización del inmovilizado	4 y 5	-230.492,80	0,00	-230.492,80		-230.492,80	-218.252,41
B) TOTAL GASTOS DE LA GESTIÓN ORDINARIA (3+4+5)		-10.134.225,47	-289.481,59	-10.423.707,06	289.384,32	-10.134.322,74	-11.524.718,54
I. RESULTADO (AHORRO O DESAhorro) DE LA ACTIVIDAD ORDINARIA (A+B)		-1.632.516,93	-97,27	-1.632.613,20	0,00	-1.632.613,20	223.546,39
6. Deterioro y resultado por enajenaciones del inmovilizado		-688,41	0,00	-688,41		-688,41	-41,61
b) Deterioro y pérdidas por enajenaciones de inmovilizado		-688,41	0,00	-688,41		-688,41	-41,61
8. Resultado excepcional	17	-669.981,70	357.474,77	-312.506,93	0,00	-312.506,93	-524.383,67
a) Ingresos excepcionales		20.978,77	357.474,77	378.453,54	-357.474,77	20.978,77	24.867,10
b) Gastos excepcionales (Donaciones y/o convenios de colaboración con Asociaciones y Fundaciones, y otros gastos extraordinarios)		-690.960,47	0,00	-690.960,47	357.474,77	-333.485,70	-549.250,77
II. RESULTADO (AHORRO O DESAhorro) DE LA ACTIVIDAD NO ELECTORAL (I+6+7)		-2.303.186,04	357.377,50	-1.945.808,54	0,00	-1.945.808,54	-300.878,90
9. Ingresos electorales de origen público	16.5	41.230,86	2.492.926,14	2.534.157,00		2.534.157,00	38.664,02
a) Subvenciones por resultados electorales		41.230,86	1.358.705,16	1.399.936,02		1.399.936,02	10.722,97
b) Subvenciones por envíos electorales		0,00	1.134.220,98	1.134.220,98		1.134.220,98	27.941,05
10. Ingresos electorales de origen privado		0,00	301,30	301,30		301,30	0,00
11. Gastos de las operaciones de la actividad electoral	18	-241.815,32	-4.989.501,43	-5.231.316,75		-5.231.316,75	-111.816,32
a) Gastos electorales ordinarios		-241.815,32	-3.128.703,11	-3.370.518,43		-3.370.518,43	-83.875,27
b) Gastos por envíos electorales		0,00	-1.860.798,32	-1.860.798,32		-1.860.798,32	-27.941,05
III. RESULTADO (AHORRO O DESAhorro) DE LA ACTIVIDAD ELECTORAL (9+10+11)		-200.584,46	-2.496.273,99	-2.696.858,45		-2.696.858,45	-73.152,30
13. Gastos financieros		0,00	-19.873,12	-19.873,12		-19.873,12	0,00
b) De la actividad electoral		0,00	-19.873,12	-19.873,12		-19.873,12	0,00
14. Deterioro y resultado por enajenaciones de inversiones financieras		-25.059,00	0,00	-25.059,00		-25.059,00	-14.704,00
b) Resultados por enajenaciones y otras	7	-25.059,00	0,00	-25.059,00		-25.059,00	-14.704,00
IV. RESULTADO DE LAS OPERACIONES FINANCIERAS (12+13+14)		-25.059,00	-19.873,12	-44.932,12		-44.932,12	-14.704,00
V. RESULTADO (AHORRO O DESAhorro) ANTES DE IMPUESTOS DEL EJERCICIO (II+III+IV)		-2.528.829,50	-2.158.769,61	-4.687.599,11		-4.687.599,11	-388.735,19
VI. RESULTADO (AHORRO O DESAhorro) DEL EJERCICIO (V+15)		-2.528.829,50	-2.158.769,61	-4.687.599,11	0,00	-4.687.599,11	-388.735,19

BALANCE DEL PARTIDO PODEMOS

Concepto	31/12/2023	Eliminaciones y reclasificaciones	2023	2022
A) ACTIVO NO CORRIENTE	4.985.823,35		4.985.823,35	5.469.277,77
I. Inmovilizado intangible	190,94		190,94	1.225,77
II. Inmovilizado material	4.664.569,39		4.664.569,39	4.699.957,83
1. Terrenos y construcciones	4.236.247,83		4.236.247,83	4.083.589,36
3. Otro inmovilizado material	419.515,91		419.515,91	472.274,23
4. Inmovilizado en curso y anticipos	8.805,65		8.805,65	144.094,24
IV. Inversiones financieras a largo plazo	321.063,02		321.063,02	768.094,17
1. Créditos con entidades	7.500,00		7.500,00	457.500,00
b) Entidades no vinculadas	7.500,00		7.500,00	457.500,00
2. Otros activos financieros	313.563,02		313.563,02	310.594,17
b) Entidades no vinculadas	313.563,02		313.563,02	310.594,17
B) ACTIVO CORRIENTE	12.447.422,74	-246.768,57	12.200.654,17	13.625.746,84
II. Créditos a afiliados	2.200,00		2.200,00	1.623,50
III. Deudores y otras cuentas a cobrar	218.076,72		218.076,72	231.174,42
1. Personal	349,34		349,34	750,28
2. Créditos con las Administraciones Públicas	50.192,29		50.192,29	37.357,12
3. Deudores varios	167.535,09		167.535,09	193.067,02
IV. Inversiones financieras a corto plazo	3.879.922,48	-246.768,57	3.633.153,91	421.749,69
2. Otros activos financieros	3.879.922,48	-246.768,57	3.633.153,91	421.749,69
a) Entidades vinculadas	469.836,74		469.836,74	387.364,49
b) Entidades no vinculadas	3.410.085,74	-246.768,57	3.163.317,17	34.385,20
V. Periodificaciones a corto plazo	0,00		0,00	5.160,00
VI. Tesorería	8.347.223,54		8.347.223,54	12.966.039,23
TOTAL ACTIVO (A+B)	17.433.246,09	-246.768,57	17.186.477,52	19.095.024,61
A) PATRIMONIO NETO	15.883.626,84		15.883.626,84	18.452.536,89
A-1) Patrimonio generado	15.883.626,84		15.883.626,84	18.452.536,89
I. Excedentes de ejercicios anteriores	18.412.456,34		18.412.456,34	18.841.205,03
1. Excedentes positivos de ejercicios anteriores	22.041.833,65		22.041.833,65	22.156.255,53
2. (Excedentes negativos de ejercicios anteriores)	-3.629.377,31		-3.629.377,31	-3.315.050,50
II. Excedente del ejercicio	-2.528.829,50		-2.528.829,50	-388.668,14
C) PASIVO CORRIENTE	1.549.619,25	-246.768,57	1.302.850,68	642.487,72
II. Deudas a corto plazo	1.190.463,26	-246.768,57	943.694,69	36.096,87
1. Deudas con entidades de crédito	0,00		0,00	0,00
3. Otros pasivos corto plazo	1.190.463,26	-246.768,57	943.694,69	36.096,87
III. Acreedores y otras cuentas a pagar	359.155,99		359.155,99	606.390,85
1. Personal	1.088,74		1.088,74	22.846,55
2. Deudas con las Administraciones Públicas	287.876,65		287.876,65	396.594,10
3. Acreedores varios	70.190,60		70.190,60	186.950,20
TOTAL PATRIMONIO NETO Y PASIVO (A+B+C)	17.433.246,09	-246.768,57	17.186.477,52	19.095.024,61

CUENTA DE RESULTADOS DEL PARTIDO PODEMOS

Concepto	2023	2022
1. Ingresos de origen público	6.110.675,32	8.829.235,68
a) Subvenciones anuales para gastos de funcionamiento	2.994.301,76	4.274.754,10
c) Aportaciones de grupos institucionales	2.964.773,95	4.340.244,75
d) Imputación de subvenciones para gastos de seguridad	151.599,61	214.236,83
2. Ingresos de origen privado	2.391.034,22	2.919.029,25
a) Ingresos de afiliados y cargos públicos	2.148.923,11	2.884.576,77
a.1) Cuotas de afiliados	1.162.233,50	1.221.791,50
a.2) Aportaciones de afiliados y cargos públicos	986.689,61	1.662.785,27
b) Donaciones y legados	212.463,76	0,00
b.1) Donaciones y legados del ejercicio	212.463,76	0,00
d) Otros ingresos de la actividad ordinaria	29.647,35	34.452,48
A) TOTAL DE INGRESOS DE LA GESTIÓN ORDINARIA (1+2)	8.501.709,54	11.748.264,93
3. Gastos de personal	-5.474.930,52	-6.112.529,77
a) Sueldos, salarios y asimilados	-4.217.744,19	-4.754.800,40
b) Cargas sociales	-1.257.186,33	-1.357.729,37
4. Otros gastos de la actividad ordinaria	-4.428.802,15	-5.193.869,31
a) Servicios exteriores	-4.362.157,20	-5.125.146,68
b) Tributos	-66.644,95	-68.722,63
5. Amortización del inmovilizado	-230.492,80	-218.252,41
B) TOTAL GASTOS DE LA GESTIÓN ORDINARIA (3+4+5)	-10.134.225,47	-11.524.651,49
I. RESULTADO (AHORRO O DESAHORRO) DE LA ACTIVIDAD ORDINARIA (A+B)	-1.632.515,93	223.613,44
6. Deterioro y resultado por enajenaciones del inmovilizado	-688,41	-41,61
b) Deterioro y pérdidas por enajenaciones de inmovilizado	-688,41	-41,61
8. Resultado excepcional	-669.981,70	-597.495,17
a) Ingresos excepcionales	20.978,77	24.787,54
b) Gastos excepcionales	-690.960,47	-622.282,71
II. RESULTADO (AHORRO O DESAHORRO) DE LA ACTIVIDAD NO ELECTORAL (I+6+7)	-2.303.186,04	-373.923,34
9. Ingresos electorales de origen público	41.230,86	0,00
a) Subvenciones por resultados electorales	41.230,86	0,00
11. Gastos de las operaciones de la actividad electoral	-241.815,32	-40,80
a) Gastos electorales ordinarios	-241.815,32	-40,80
III. RESULTADO (AHORRO O DESAHORRO) DE LA ACTIVIDAD ELECTORAL (9+10+11)	-200.584,46	-40,80
14. Deterioro y resultado por enajenaciones de inversiones financieras	-25.059,00	-14.704,00
b) Resultados por enajenaciones y otras	-25.059,00	-14.704,00
IV. RESULTADO DE LAS OPERACIONES FINANCIERAS (12+13+14)	-25.059,00	-14.704,00
V. RESULTADO (AHORRO O DESAHORRO) ANTES DE IMPUESTOS DEL EJERCICIO (II+III+IV)	-2.528.829,50	-388.668,14
VI. RESULTADO (AHORRO O DESAHORRO) DEL EJERCICIO (V+15)	-2.528.829,50	-388.668,14

CUENTA DE RESULTADOS DEL PARTIDO PODEMOS DETALLADA POR CONSEJOS CIUDADANOS

CUENTA DE RESULTADOS PARTIDO PODEMOS POR COMUNIDADES	2023																		CONTABILIDAD ELECTORAL		Cuenta de resultados 2023			
	Estatal	Andalucía	Aragón	Asturias	Illes Balears	Islas Canarias	Cantabria	Castilla - La Mancha	Castilla y León	Catalunya	Ceuta y Melilla	Comunidad de Madrid	Comunitat Valenciana	Extremadura	Galicia	Murcia, Región de	Navarra, Comunidad Foral de	País Vasco	Rioja, La	Municipales 28M		Autonómicas Asturias 28M		
1. Ingresos de origen público	3.190.383,44	160.247,50	181.749,81	180.932,92	247.635,26	372.660,87	0,00	19.047,80	34.150,00	113.684,39	0,00	53.174,07	61.715,29	72.261,29	0,00	51.383,00	177.149,67	1.137.262,47	57.237,54	0,00	0,00	6.110.675,32		
a) Subvenciones anuales para gastos de funcionamiento	2.952.452,30	0,00	0,00	0,00	0,00	0,00	0,00	0,00	0,00	0,00	0,00	41.849,46	0,00	0,00	0,00	0,00	0,00	0,00	0,00	0,00	0,00	0,00	2.994.301,76	
c) Aportaciones de grupos institucionales	86.331,53	160.247,50	181.749,81	180.932,92	247.635,26	372.660,87	0,00	19.047,80	34.150,00	113.684,39	0,00	53.174,07	19.865,83	72.261,29	0,00	51.383,00	177.149,67	1.137.262,47	57.237,54	0,00	0,00	0,00	2.964.773,95	
d) Imputación de subvenciones para gastos de seguridad	151.599,61	0,00	0,00	0,00	0,00	0,00	0,00	0,00	0,00	0,00	0,00	0,00	0,00	0,00	0,00	0,00	0,00	0,00	0,00	0,00	0,00	0,00	151.599,61	
2. Ingresos de origen privado	619.542,95	100.282,23	55.855,68	47.597,25	90.304,62	70.777,33	74.077,44	75.454,04	79.200,84	86.146,89	854,00	312.553,84	250.334,28	31.773,57	197.937,36	25.264,85	20.741,04	234.489,39	17.846,62	0,00	0,00	2.391.034,22		
a) Ingresos de afiliados y cargos públicos	2.148.923,11	0,00	0,00	0,00	0,00	0,00	0,00	0,00	0,00	0,00	0,00	0,00	0,00	0,00	0,00	0,00	0,00	0,00	0,00	0,00	0,00	0,00	2.148.923,11	
a.1) Cuotas de afiliados	1.162.233,50	0,00	0,00	0,00	0,00	0,00	0,00	0,00	0,00	0,00	0,00	0,00	0,00	0,00	0,00	0,00	0,00	0,00	0,00	0,00	0,00	0,00	1.162.233,50	
a.2) Aportaciones de afiliados y cargos públicos	986.689,61	0,00	0,00	0,00	0,00	0,00	0,00	0,00	0,00	0,00	0,00	0,00	0,00	0,00	0,00	0,00	0,00	0,00	0,00	0,00	0,00	0,00	986.689,61	
b) Donaciones y legados	212.463,76	0,00	0,00	0,00	0,00	0,00	0,00	0,00	0,00	0,00	0,00	0,00	0,00	0,00	0,00	0,00	0,00	0,00	0,00	0,00	0,00	0,00	212.463,76	
b.1) Donaciones y legados del ejercicio	212.463,76	0,00	0,00	0,00	0,00	0,00	0,00	0,00	0,00	0,00	0,00	0,00	0,00	0,00	0,00	0,00	0,00	0,00	0,00	0,00	0,00	0,00	212.463,76	
d) Otros ingresos de la actividad ordinaria	-1.741.843,92	100.282,23	55.855,68	47.597,25	90.304,62	70.777,33	74.077,44	75.454,04	79.200,84	86.146,89	854,00	312.553,84	250.334,28	31.773,57	197.937,36	25.264,85	20.741,04	234.489,39	17.846,62	0,00	0,00	0,00	0,00	29.647,35
A) TOTAL DE INGRESOS DE LA GESTIÓN ORDINARIA (1+2)	3.809.926,39	260.529,73	237.605,49	228.530,17	337.939,88	443.438,20	74.077,44	94.501,84	113.350,84	199.831,28	854,00	365.727,91	312.049,57	104.034,86	197.937,36	76.647,85	197.890,71	1.371.751,86	75.084,16	0,00	0,00	8.501.709,54		
3. Gastos de personal	-2.501.523,63	-125.441,38	-237.607,82	-278.248,03	-177.538,33	-216.125,94	-37.122,96	-100.257,51	-51.794,25	-163.773,01	0,00	-163.504,34	-309.864,95	-77.120,26	-105.755,12	-75.708,21	-109.065,11	-720.564,66	-23.915,01	0,00	0,00	-5.474.930,52		
a) Sueldos, salarios y asimilados	-1.934.913,43	-95.601,17	-153.031,61	-199.389,27	-150.392,29	-172.044,09	-28.103,89	-78.405,46	-39.223,91	-122.319,32	0,00	-133.647,00	-259.750,73	-58.402,28	-90.531,07	-60.657,21	-82.593,72	-540.652,03	-18.085,71	0,00	0,00	-4.217.744,19		
a) Cargas sociales	-566.610,20	-29.840,21	-84.576,21	-78.858,76	-27.146,04	-44.081,85	-9.019,07	-21.852,05	-12.570,34	-41.453,69	0,00	-29.857,34	-50.114,22	-18.717,98	-15.224,05	-15.051,00	-26.471,39	-179.912,63	-5.829,30	0,00	0,00	-1.257.186,33		
4. Otros gastos de la actividad ordinaria	-1.891.078,36	-165.053,20	-131.491,47	-115.939,75	-103.411,01	-184.866,69	-34.862,78	-73.098,35	-46.781,71	-171.619,52	-8.992,47	-384.242,84	-144.317,57	-46.229,12	-81.879,78	-134.051,88	-48.821,69	-648.723,77	-13.340,19	0,00	0,00	-4.428.802,15		
a) Servicios exteriores	-1.841.316,55	-164.846,70	-131.198,86	-115.918,65	-102.980,15	-184.573,99	-34.862,78	-72.550,43	-45.869,11	-166.058,75	-8.992,47	-383.353,44	-143.782,09	-46.229,12	-81.879,78	-134.031,88	-48.816,23	-641.696,13	-13.200,09	0,00	0,00	-4.362.157,20		
b) Tributos	-49.761,81	-206,50	-292,61	-21,10	-430,86	-292,70	0,00	-547,92	-912,60	-5.560,77	0,00	-889,40	-535,48	0,00	0,00	-20,00	-5,46	-7.027,64	-140,10	0,00	0,00	-66.644,95		
5. Amortización del inmovilizado	-130.565,65	-7.842,73	-20.806,74	-2.144,76	-2.384,35	-3.873,63	-462,00	-857,26	-3.293,77	-4.659,75	0,00	-16.276,29	-2.010,10	-715,21	-2.062,67	-3.342,81	-2.251,44	-25.097,42	-1.846,22	0,00	0,00	-230.492,80		
B) TOTAL GASTOS DE LA GESTIÓN ORDINARIA (3+4+5)	-4.523.167,64	-298.337,31	-389.906,03	-396.332,54	-283.333,69	-404.866,26	-72.447,74	-174.213,12	-101.869,73	-340.052,28	-8.992,47	-564.023,47	-456.192,62	-124.064,59	-189.697,57	-213.102,90	-160.138,24	-1.394.385,85	-39.101,42	0,00	0,00	-10.134.225,47		
I. RESULTADO (AHORRO O DESAHORRO) DE LA ACTIVIDAD ORDINARIA (A+B)	-713.241,25	-37.807,58	-152.300,54	-167.802,37	54.606,19	38.571,94	1.629,70	-79.711,28	11.481,11	-140.221,00	-8.138,47	-198.295,56	-144.143,05	-20.029,73	8.239,79	-136.455,05	37.752,47	-22.633,99	35.982,74	0,00	0,00	-1.632.515,93		
6. Deterioro y resultado por enajenaciones del inmovilizado	0,00	0,00	0,00	0,00	0,00	0,00	0,00	0,00	-319,13	0,00	0,00	0,00	-369,28	0,00	0,00	0,00	0,00	0,00	0,00	0,00	0,00	0,00	-688,41	
b) Deterioro y pérdidas por enajenaciones de inmovilizado	0,00	0,00	0,00	0,00	0,00	0,00	0,00	0,00	-319,13	0,00	0,00	0,00	-369,28	0,00	0,00	0,00	0,00	0,00	0,00	0,00	0,00	0,00	-688,41	
8. Resultado excepcional	-471.418,43	-20.174,22	-189,84	-37.750,53	-28,36	-1.723,33	-44.972,15	-360,38	-25,77	-5.758,94	0,00	-279,00	-56.333,43	0,00	-30.139,82	-890,00	0,00	62,50	0,00	0,00	0,00	-669.981,70		
a) Ingresos excepcionales	18.335,68	36,00	55,16	1.026,80	61,64	0,00	0,00	0,00	121,83	0,00	0,00	121,00	420,66	0,00	0,00	0,00	800,00	0,00	0,00	0,00	0,00	0,00	20.978,77	
b) Gastos excepcionales	-489.754,11	-20.210,22	-245,00	-38.777,33	-90,00	-1.723,33	-44.972,15	-360,38	-147,60	-5.758,94	0,00	-400,00	-56.754,09	0,00	-30.139,82	-890,00	0,00	-737,50	0,00	0,00	0,00	0,00	-690.960,47	
II. RESULTADO (AHORRO O DESAHORRO) DE LA ACTIVIDAD NO ELECTORAL (I+6+7)	-1.184.659,68	-57.981,80	-152.490,38	-205.552,90	54.577,83	36.848,61	-43.342,45	-80.071,66	11.136,21	-145.979,94	-8.138,47	-198.574,56	-200.845,76	-20.029,73	-21.900,03	-137.345,05	37.752,47	-22.571,49	35.982,74	0,00	0,00	-2.303.186,04		
9. Ingresos electorales de origen público	0,00	0,00	0,00	0,00	0,00	0,00	0,00	0,00	0,00	0,00	0,00	0,00	0,00	0,00	0,00	0,00	0,00	0,00	0,00	0,00	6.871,86	34.359,00	41.230,86	
a) Subvenciones por resultados electorales	0,00	0,00	0,00	0,00	0,00	0,00	0,00	0,00	0,00	0,00	0,00	0,00	0,00	0,00	0,00	0,00	0,00	0,00	0,00	0,00	6.871,86	34.359,00	41.230,86	
11. Gastos de las operaciones de la actividad electoral	0,00	0,00	0,00	0,00	0,00	0,00	-39,99	0,00	0,00	0,00	0,00	0,00	0,00	0,00	0,00	0,00	0,00	0,00	0,00	0,00	-132.816,75	-108.958,58	-241.815,32	
a) Gastos electorales ordinarios	0,00	0,00	0,00	0,00	0,00	0,00	-39,99	0,00	0,00	0,00	0,00	0,00	0,00	0,00	0,00	0,00	0,00	0,00	0,00	0,00	-132.816,75	-108.958,58	-241.815,32	
III. RESULTADO (AHORRO O DESAHORRO) DE LA ACTIVIDAD ELECTORAL (9+10+11)	0,00	0,00	0,00	0,00	0,00	0,00	-39,99	0,00	0,00	0,00	0,00	0,00	0,00	0,00	0,00	0,00	0,00	0,00	0,00	0,00	-125.944,89	-74.599,58	-200.584,46	
14. Deterioro y resultado por enajenaciones de inversiones financieras	-25.059,00	0,00	0,00	0,00	0,00	0,00	0,00	0,00	0,00	0,00	0,00	0,00	0,00	0,00	0,00	0,00	0,00	0,00	0,00	0,00	0,00	0,00	0,00	-25.059,00
b) Resultados por enajenaciones y otras	-25.059,00	0,00	0,00	0,00	0,00	0,00	0,00	0,00	0,00	0,00	0,00	0,00	0,00	0,00	0,00	0,00	0,00	0,00	0,00	0,00	0,00	0,00	0,00	-25.059,00
IV. RESULTADO DE LAS OPERACIONES FINANCIERAS (12+13+14)	-25.059,00	0,00	0,00	0,00	0,00 </																			

BALANCE COALICIONES ELECTORALES PODEMOS

BALANCE RESUMEN COALICIONES ELECTORALES	2023																Balance agrupado 2023	Balance agrupado 2022
	Estatal	Andalucía	Aragón	Illes Balears	Islas Canarias	Cantabria	Castilla la Mancha	Castilla y León	Comunidad de Madrid	Extremadura	Galicia	La Rioja	Murcia	Navarra	Pais Vasco	Comunidad Valenciana		
	(*) Anexo 8	(*) Anexo 9	(*) Anexo 17	(*) Anexo 10	(*) Anexo 11	(*) Anexo 12	(*) Anexo 17	(*) Anexo 17	(*) Anexo 13	(*) Anexo 17	(*) Anexo 14	(*) Anexo 17	(*) Anexo 17	(*) Anexo 17	(*) Anexo 15	(*) Anexo 16		
B) ACTIVO CORRIENTE	56.777,13	140.799,13	309,19	118.628,57	14.158,31	110,79	0,00	9.901,87	31.019,44	45.810,30	0,00	20.421,00	94.253,59	38.613,20	255.487,45	1.306,30	827.596,28	2.782,71
III. Deudores y otras cuentas a cobrar	53.592,39	140.798,75	0,00	44.906,99	10.848,95	76,64	0,00	9.901,87	24.304,11	45.750,05	0,00	20.352,61	33.936,50	38.481,84	219.369,78	1.366,56	643.687,04	1.688,38
2. Créditos con las Administraciones Públicas	51.879,74	140.798,75	0,00	44.906,99	10.848,95	76,64	0,00	9.901,87	24.304,11	45.750,05	0,00	20.352,61	33.936,50	38.481,84	219.369,78	1.366,56	641.974,39	850,21
3. Deudores varios	1.712,65	0,00	0,00	0,00	0,00	0,00	0,00	0,00	0,00	0,00	0,00	0,00	0,00	0,00	0,00	0,00	1.712,65	838,17
VI. Tesorería	3.184,74	0,38	309,19	73.721,59	3.309,36	34,15	0,00	0,00	6.715,33	60,26	0,00	68,40	60.317,09	131,36	36.117,67	-60,26	183.909,24	1.094,33
TOTAL ACTIVO (A+B)	56.777,13	140.799,13	309,19	118.628,57	14.158,31	110,79	0,00	9.901,87	31.019,44	45.810,30	0,00	20.421,00	94.253,59	38.613,20	255.487,45	1.306,30	827.596,28	2.782,71
A) PATRIMONIO NETO	-441.578,84	-36.638,35	-310.627,89	-280.814,70	-434.134,87	-35,21	0,00	-3.393,96	-277.809,87	-6.092,20	0,00	0,00	-33.191,41	-8.573,25	-325.512,55	-83,70	-2.158.486,79	282,82
A-1) Patrimonio generado	-441.578,84	-36.638,35	-310.627,89	-280.814,70	-434.134,87	-35,21	0,00	-3.393,96	-277.809,87	-6.092,20	0,00	0,00	-33.191,41	-8.573,25	-325.512,55	-83,70	-2.158.486,79	282,82
I. Excedentes de ejercicios anteriores	0,00	0,00	0,00	0,00	0,00	0,00	0,00	0,00	0,00	0,00	0,00	0,00	0,00	0,00	282,82	0,00	282,82	349,87
1. Excedentes positivos de ejercicios anteriores	0,00	0,00	0,00	0,00	0,00	0,00	0,00	0,00	0,00	0,00	0,00	0,00	0,00	0,00	349,87	0,00	349,87	349,87
2. (Excedentes negativos de ejercicios)	0,00	0,00	0,00	0,00	0,00	0,00	0,00	0,00	0,00	0,00	0,00	0,00	0,00	0,00	-67,05	0,00	-67,05	0,00
II. Excedente del ejercicio	-441.578,84	-36.638,35	-310.627,89	-280.814,70	-434.134,87	-35,21	0,00	-3.393,96	-277.809,87	-6.092,20	0,00	0,00	-33.191,41	-8.573,25	-325.795,37	-83,70	-2.158.769,61	-67,05
C) PASIVO CORRIENTE	498.355,96	177.437,48	310.937,08	399.443,27	448.293,18	146,00	0,00	13.295,83	308.829,32	51.902,50	0,00	20.421,00	127.445,00	47.186,45	581.000,00	1.390,00	2.986.083,07	2.499,89
II. Deudas a corto plazo	496.275,75	177.480,03	307.150,00	398.033,99	448.109,18	146,00	0,00	13.295,83	302.117,32	51.902,50	0,00	20.421,00	127.445,00	47.186,45	581.000,00	1.390,00	2.971.953,05	5.392,10
3. Otros pasivos corto plazo	496.275,75	177.480,03	307.150,00	398.033,99	448.109,18	146,00	0,00	13.295,83	302.117,32	51.902,50	0,00	20.421,00	127.445,00	47.186,45	581.000,00	1.390,00	2.971.953,05	5.392,10
III. Acreedores y otras cuentas a pagar	2.080,22	-42,55	3.787,08	1.409,28	184,00	0,00	0,00	0,00	6.712,00	0,00	0,00	0,00	0,00	0,00	0,00	0,00	14.130,03	-2.892,21
2. Deudas con las Administraciones Públicas	0,00	9,41	3.787,08	1.368,99	0,00	0,00	0,00	0,00	0,00	0,00	0,00	0,00	0,00	0,00	0,00	0,00	5.165,48	0,00
3. Acreedores varios	2.080,22	-51,95	0,00	40,29	184,00	0,00	0,00	0,00	6.712,00	0,00	0,00	0,00	0,00	0,00	0,00	0,00	8.964,55	-2.892,21
TOTAL PATRIMONIO NETO Y PASIVO (A+B+C)	56.777,13	140.799,13	309,19	118.628,57	14.158,31	110,79	0,00	9.901,87	31.019,44	45.810,30	0,00	20.421,00	94.253,59	38.613,20	255.487,45	1.306,30	827.596,28	2.782,71

CUENTA DE RESULTADOS COALICIONES ELECTORALES PODEMOS

CUENTA DE RESULTADOS RESUMEN COALICIONES ELECTORALES	2023																Balance agrupado 2023	Balance agrupado 2022
	Estatal	Andalucía	Aragón	Illes Balears	Islas Canarias	Cantabria	Castilla la Mancha	Castilla y Leon	Comunidad de Madrid	Extremadura	Galicia	La Rioja	Murcia	Navarra	Pais Vasco	Comunidad Valenciana		
	(*) Anexo 8	(*) Anexo 9	(*) Anexo 17	(*) Anexo 10	(*) Anexo 11	(*) Anexo 12	(*) Anexo 17	(*) Anexo 17	(*) Anexo 13	(*) Anexo 17	(*) Anexo 14	(*) Anexo 17	(*) Anexo 17	(*) Anexo 17	(*) Anexo 15	(*) Anexo 16		
1. Ingresos de origen público	0,00	0,00	0,00	0,00	0,00	0,00	0,00	0,00	0,00	0,00	0,00	0,00	0,00	0,00	289.384,32	0,00	289.384,32	289.384,32
a) Subvenciones anuales para gastos de funcionamiento	0,00	0,00	0,00	0,00	0,00	0,00	0,00	0,00	0,00	0,00	0,00	0,00	0,00	0,00	289.384,32	0,00	289.384,32	289.384,32
A) TOTAL DE INGRESOS DE LA GESTIÓN ORDINARIA (1+2)	0,00	0,00	0,00	0,00	0,00	0,00	0,00	0,00	0,00	0,00	0,00	0,00	0,00	0,00	289.384,32	0,00	289.384,32	289.384,32
4. Otros gastos de la actividad ordinaria	0,00	0,00	0,00	0,00	0,00	0,00	0,00	0,00	0,00	0,00	0,00	0,00	0,00	0,00	-289.481,59	0,00	-289.481,59	-289.451,37
a) Servicios exteriores	0,00	0,00	0,00	0,00	0,00	0,00	0,00	0,00	0,00	0,00	0,00	0,00	0,00	0,00	-97,27	0,00	-97,27	-67,05
e) Otros gastos de gestión corriente	0,00	0,00	0,00	0,00	0,00	0,00	0,00	0,00	0,00	0,00	0,00	0,00	0,00	0,00	-289.384,32	0,00	-289.384,32	-289.384,32
B) TOTAL GASTOS DE LA GESTIÓN ORDINARIA (3+4+5)	0,00	0,00	0,00	0,00	0,00	0,00	0,00	0,00	0,00	0,00	0,00	0,00	0,00	0,00	-289.481,59	0,00	-289.481,59	-289.451,37
I. RESULTADO (AHORRO O DESAHORRO) DE LA ACTIVIDAD ORDINARIA (A+B)	0,00	0,00	0,00	0,00	0,00	0,00	0,00	0,00	0,00	0,00	0,00	0,00	0,00	0,00	-97,27	0,00	-97,27	-67,05
8. Resultado excepcional	0,00	3.286,18	0,00	0,00	0,00	44.972,15	102.198,79	0,00	0,00	0,00	3.366,66	0,00	0,00	0,00	0,00	203.650,98	357.474,77	73.111,50
a) Ingresos excepcionales	0,00	3.286,18	0,00	0,00	0,00	44.972,15	102.198,79	0,00	0,00	0,00	3.366,67	0,00	0,00	0,00	0,00	203.650,98	357.474,77	74.264,13
b) Gastos excepcionales	0,00	0,00	0,00	0,00	0,00	0,00	0,00	0,00	0,00	0,00	0,00	0,00	0,00	0,00	0,00	0,00	0,00	-1.152,63
II. RESULTADO (AHORRO O DESAHORRO) DE LA ACTIVIDAD NO ELECTORAL (I+6+7)	0,00	3.286,18	0,00	0,00	0,00	44.972,15	102.198,79	0,00	0,00	0,00	3.366,67	0,00	0,00	0,00	-97,27	203.650,98	357.377,50	73.044,44
9. Ingresos electorales de origen público	1.242.713,33	199.302,78	28.649,66	105.184,19	10.848,95	76,64	0,00	9.901,87	110.822,22	57.811,65	0,00	23.225,85	178.612,88	149.558,96	329.564,27	46.652,89	2.492.926,14	38.664,02
a) Subvenciones por resultados electorales	799.839,76	69.410,16	28.649,66	26.100,17	10.848,95	76,64	0,00	3.643,12	110.822,22	57.811,65	0,00	10.492,08	34.893,02	43.861,12	115.603,71	46.652,89	1.358.705,16	10.722,97
b) Subvenciones por envíos electorales	442.873,57	129.892,61	0,00	79.084,02	0,00	0,00	0,00	6.258,75	0,00	0,00	0,00	12.733,77	143.719,85	105.697,85	213.960,56	0,00	1.134.220,98	27.941,05
10. Ingresos electorales de origen privado	301,30	0,00	0,00	0,00	0,00	0,00	0,00	0,00	0,00	0,00	0,00	0,00	0,00	0,00	0,00	0,00	301,30	0,00
11. Gastos de las operaciones de la actividad electoral	-1.664.720,35	-239.227,31	-339.277,55	-385.998,89	-444.983,82	-45.084,00	-102.198,79	-13.295,83	-388.632,10	-63.903,85	-3.366,67	-23.225,85	-211.804,28	-158.132,21	-655.262,38	-250.387,56	-4.989.501,43	-111.775,52
a) Gastos electorales ordinarios	-1.268.659,97	-93.913,03	-168.651,62	-148.746,83	-298.343,08	-26.702,64	-102.198,79	-7.037,08	-388.632,10	-63.903,85	-3.366,67	-10.492,08	-68.084,50	-52.434,43	-281.113,44	-146.423,00	-3.128.703,11	-83.834,47
b) Gastos por envíos electorales	-396.060,38	-145.314,27	-170.625,93	-237.252,06	-146.640,74	-18.381,36	0,00	-6.258,75	0,00	0,00	0,00	-12.733,77	-143.719,78	-105.697,78	-374.148,94	-103.964,56	-1.860.798,32	-27.941,05
III. RESULTADO (AHORRO O DESAHORRO) DE LA ACTIVIDAD ELECTORAL (9+10-11)	-421.705,72	-39.924,53	-310.627,89	-280.814,70	-434.134,87	-45.007,36	-102.198,79	-3.393,96	-277.809,87	-6.092,20	-3.366,67	0,00	-33.191,41	-8.573,25	-325.698,10	-203.734,68	-2.496.273,99	-73.111,50
13. Gastos financieros	-19.873,12	0,00	0,00	0,00	0,00	0,00	0,00	0,00	0,00	0,00	0,00	0,00	0,00	0,00	0,00	0,00	-19.873,12	0,00
b) De la actividad electoral	-19.873,12	0,00	0,00	0,00	0,00	0,00	0,00	0,00	0,00	0,00	0,00	0,00	0,00	0,00	0,00	0,00	-19.873,12	0,00
IV. RESULTADO DE LAS OPERACIONES FINANCIERAS (13)	-19.873,12	0,00	0,00	0,00	0,00	0,00	0,00	0,00	0,00	0,00	0,00	0,00	0,00	0,00	0,00	0,00	-19.873,12	0,00
V. RESULTADO (AHORRO O DESAHORRO) ANTE LAS OPERACIONES FINANCIERAS (II+III+IV)	-441.578,84	-36.638,35	-310.627,89	-280.814,70	-434.134,87	-35,21	0,00	-3.393,96	-277.809,87	-6.092,20	0,00	0,00	-33.191,41	-8.573,25	-325.795,37	-83,70	-2.158.769,61	-67,05
VI. RESULTADO (AHORRO O DESAHORRO) DEL EJERCICIO (V+15)	-441.578,84	-36.638,35	-310.627,89	-280.814,70	-434.134,87	-35,21	0,00	-3.393,96	-277.809,87	-6.092,20	0,00	0,00	-33.191,41	-8.573,25	-325.795,37	-83,70	-2.158.769,61	-67,05

BALANCE Y CUENTA DE RESULTADOS COALICIONES ELECTORALES ESTATALES

BALANCE RESUMEN COALICIONES ELECTORALES ESTATALES	2023				Balance PODEMOS 2023	Balance PODEMOS 2022
	Coalición Electoral Podemos - Izquierda Unida (Municipales 28M 2023)	Coalición Electoral Unidas Podemos - Izquierda Unida (Municipales 28M 2023)	Podemos Alianza Verde (Municipales 28M 2023)	Coalición Electoral Sumar (Generales 23J 2023)		
	Anexo 22	Anexo 27	Anexo 40	Anexo 25		
B) ACTIVO CORRIENTE	34.965,10	15.113,44	6.698,59	0,00	56.777,13	0,00
III. Deudores y otras cuentas a cobrar	33.628,46	13.374,45	6.589,49	0,00	53.592,39	0,00
2. Créditos con las Administraciones Públicas	33.628,46	11.661,80	6.589,49	0,00	51.879,74	0,00
3. Deudores varios	0,00	1.712,65	0,00	0,00	1.712,65	0,00
VI. Tesorería	1.336,65	1.738,99	109,11	0,00	3.184,74	0,00
TOTAL ACTIVO (A+B)	34.965,10	15.113,44	6.698,59	0,00	56.777,13	0,00
A) PATRIMONIO NETO	-136.323,14	-145.192,49	-160.063,21	0,00	-441.578,84	0,00
A-1) Patrimonio generado	-136.323,14	-145.192,49	-160.063,21	0,00	-441.578,84	0,00
II. Excedente del ejercicio	-136.323,14	-145.192,49	-160.063,21	0,00	-441.578,84	0,00
C) PASIVO CORRIENTE	171.288,24	160.305,92	166.761,80	0,00	498.355,96	0,00
II. Deudas a corto plazo	169.219,06	160.294,89	166.761,80	0,00	496.275,75	0,00
3. Otros pasivos corto plazo	169.219,06	160.294,89	166.761,80	0,00	496.275,75	0,00
III. Acreedores y otras cuentas a pagar	2.069,18	11,04	0,00	0,00	2.080,22	0,00
3. Acreedores varios	2.069,18	11,04	0,00	0,00	2.080,22	0,00
TOTAL PATRIMONIO NETO Y PASIVO (A+B+C)	34.965,10	15.113,44	6.698,59	0,00	56.777,13	0,00

CUENTA DE RESULTADOS RESUMEN COALICIONES ELECTORALES ESTATALES	2023				Resultados PODEMOS 2023	Resultados PODEMOS 2022
	Coalición Electoral Podemos - Izquierda Unida (Municipales 28M 2023)	Coalición Electoral Unidas Podemos - Izquierda Unida (Municipales 28M 2023)	Podemos Alianza Verde (Municipales 28M 2023)	Coalición Electoral Sumar (Generales 23J 2023)		
	Anexo 22	Anexo 27	Anexo 40	Anexo 25		
8. Resultado excepcional	0,00	0,00	0,00	0,00	0,00	136,95
a) Ingresos excepcionales	0,00	0,00	0,00	0,00	0,00	835,38
b) Gastos excepcionales	0,00	0,00	0,00	0,00	0,00	-698,43
II. RESULTADO (AHORRO O DESAHORRO) DE LA ACTIVIDAD NO ELECTORAL (I+6+7)	0,00	0,00	0,00	0,00	0,00	136,95
9. Ingresos electorales de origen público	36.260,73	73.968,87	6.589,49	1.125.894,25	1.242.713,33	0,00
a) Subvenciones por resultados electorales	36.260,73	44.554,95	6.589,49	712.434,59	799.839,76	0,00
b) Subvenciones por envíos electorales	0,00	29.413,92	0,00	413.459,66	442.873,57	0,00
10. Ingresos electorales de origen privado	0,00	0,00	0,00	301,30	301,30	0,00
11. Gastos de las operaciones de la actividad electoral	-172.583,87	-219.161,35	-166.652,70	-1.106.322,43	-1.664.720,35	-136,95
a) Gastos electorales ordinarios	-172.583,87	-189.747,44	-166.652,70	-739.675,97	-1.268.659,97	-136,95
b) Gastos por envíos electorales	0,00	-29.413,92	0,00	-366.646,46	-396.060,38	0,00
III. RESULTADO (AHORRO O DESAHORRO) DE LA ACTIVIDAD ELECTORAL (9+10+11)	-136.323,14	-145.192,49	-160.063,21	19.873,12	-421.705,72	-136,95
13. Gastos financieros	0,00	0,00	0,00	-19.873,12	-19.873,12	0,00
b) De la actividad electoral	0,00	0,00	0,00	-19.873,12	-19.873,12	0,00
IV. RESULTADO DE LAS OPERACIONES FINANCIERAS (12+13+14)	0,00	0,00	0,00	-19.873,12	-19.873,12	0,00
V. RESULTADO (AHORRO O DESAHORRO) ANTES DE IMPUESTOS DEL EJERCICIO (II+III+IV)	-136.323,14	-145.192,49	-160.063,21	0,00	-441.578,84	0,00
VI. RESULTADO (AHORRO O DESAHORRO) DEL EJERCICIO (V+15)	-136.323,14	-145.192,49	-160.063,21	0,00	-441.578,84	0,00

BALANCE Y CUENTA DE RESULTADOS COALICIONES ELECTORALES ANDALUCIA

BALANCE RESUMEN COALICIONES ELECTORALES ANDALUCIA	2023		Balance PODEMOS 2023	Balance PODEMOS 2022
	Coalición Podemos - Jaen Sentido Comun (Municipales Jaén 28M 2023)	Con Andalucía (Municipales Andalucía 28M 2023)		
	Anexo 33	Anexo 35		
B) ACTIVO CORRIENTE	0,00	140.799,13	140.799,13	0,00
III. Deudores y otras cuentas a cobrar	0,00	140.798,75	140.798,75	0,00
2. Créditos con las Administraciones Públicas	0,00	140.798,75	140.798,75	0,00
VI. Tesorería	0,00	0,38	0,38	0,00
TOTAL ACTIVO (A+B)	0,00	140.799,13	140.799,13	0,00
A) PATRIMONIO NETO	0,00	-36.638,35	-36.638,35	0,00
A-1) Patrimonio generado	0,00	-36.638,35	-36.638,35	0,00
II. Excedente del ejercicio	0,00	-36.638,35	-36.638,35	0,00
C) PASIVO CORRIENTE	0,00	177.437,48	177.437,48	0,00
II. Deudas a corto plazo	0,00	177.480,03	177.480,03	0,00
3. Otros pasivos corto plazo	0,00	177.480,03	177.480,03	0,00
III. Acreedores y otras cuentas a pagar	0,00	-42,55	-42,55	0,00
2. Deudas con las Administraciones Públicas	0,00	9,41	9,41	0,00
3. Acreedores varios	0,00	-51,95	-51,95	0,00
TOTAL PATRIMONIO NETO Y PASIVO (A+B+C)	0,00	140.799,13	140.799,13	0,00

CUENTA DE RESULTADOS RESUMEN COALICIONES ELECTORALES ANDALUCIA	2023		Resultados PODEMOS 2023	Resultados PODEMOS 2022
	Coalición Podemos - Jaen Sentido Comun (Municipales Jaén 28M 2023)	Con Andalucía (Municipales Andalucía 28M 2023)		
	Anexo 33	Anexo 35		
8. Resultado excepcional	3.286,18	0,00	3.286,18	56,56
a) Ingresos excepcionales	3.286,18	0,00	3.286,18	56,56
II. RESULTADO (AHORRO O DESAHORRO) DE LA ACTIVIDAD NO ELECTORAL (I+6+7)	3.286,18	0,00	3.286,18	56,56
9. Ingresos electorales de origen público	0,00	199.302,78	199.302,78	0,00
a) Subvenciones por resultados electorales	0,00	69.410,16	69.410,16	0,00
b) Subvenciones por envíos electorales	0,00	129.892,61	129.892,61	0,00
11. Gastos de las operaciones de la actividad electoral	-3.286,18	-235.941,13	-239.227,31	-56,56
a) Gastos electorales ordinarios	-3.286,18	-90.626,85	-93.913,03	-56,56
b) Gastos por envíos electorales	0,00	-145.314,27	-145.314,27	0,00
III. RESULTADO (AHORRO O DESAHORRO) DE LA ACTIVIDAD ELECTORAL (9+10+11)	-3.286,18	-36.638,35	-39.924,53	-56,56
V. RESULTADO (AHORRO O DESAHORRO) ANTES DE IMPUESTOS DEL EJERCICIO (II+III+IV)	0,00	-36.638,35	-36.638,35	0,00
VI. RESULTADO (AHORRO O DESAHORRO) DEL EJERCICIO (V+15)	0,00	-36.638,35	-36.638,35	0,00

BALANCE Y CUENTA DE RESULTADOS COALICIONES ELECTORALES ILLES BALEARS

BALANCE RESUMEN COALICIONES ELECTORALES ILLES BALEARS	2023		Balance PODEMOS 2023	Balance PODEMOS 2022
	Coalicio	Coalicio		
	Podemos-EUIB (Autonómicas Balears 28M 2023)	Podemos-EUIB (Consells Balears 28M 2023)		
	Anexo 18	Anexo 18		
B) ACTIVO CORRIENTE	114.304,58	4.323,99	118.628,57	0,00
III. Deudores y otras cuentas a cobrar	44.906,99	0,00	44.906,99	0,00
2. Créditos con las Administraciones Públicas	44.906,99	0,00	44.906,99	0,00
VI. Tesorería	69.397,60	4.323,99	73.721,59	0,00
TOTAL ACTIVO (A+B)	114.304,58	4.323,99	118.628,57	0,00
A) PATRIMONIO NETO	-280.769,70	-45,00	-280.814,70	0,00
A-1) Patrimonio generado	-280.769,70	-45,00	-280.814,70	0,00
II. Excedente del ejercicio	-280.769,70	-45,00	-280.814,70	0,00
C) PASIVO CORRIENTE	395.074,28	4.368,99	399.443,27	0,00
II. Deudas a corto plazo	395.033,99	3.000,00	398.033,99	0,00
3. Otros pasivos corto plazo	395.033,99	3.000,00	398.033,99	0,00
III. Acreedores y otras cuentas a pagar	40,29	1.368,99	1.409,28	0,00
2. Deudas con las Administraciones Públicas	0,00	1.368,99	1.368,99	0,00
3. Acreedores varios	40,29	0,00	40,29	0,00
TOTAL PATRIMONIO NETO Y PASIVO (A+B+C)	114.304,58	4.323,99	118.628,57	0,00

CUENTA DE RESULTADOS RESUMEN COALICIONES ELECTORALES ILLES BALEARS	2023		Resultados PODEMOS 2023	Resultados PODEMOS 2022
	Coalicio	Coalicio		
	Podemos-EUIB (Autonómicas Balears 28M 2023)	Podemos-EUIB (Consells Balears 28M 2023)		
	Anexo 18	Anexo 18		
8. Resultado excepcional	0,00	0,00	0,00	28,06
a) Ingresos excepcionales	0,00	0,00	0,00	31,38
b) Gastos excepcionales	0,00	0,00	0,00	-3,32
II. RESULTADO (AHORRO O DESAHORRO) DE LA ACTIVIDAD NO ELECTORAL (I+6+7)	0,00	0,00	0,00	28,06
9. Ingresos electorales de origen público	105.184,19	0,00	105.184,19	0,00
a) Subvenciones por resultados electorales	26.100,17	0,00	26.100,17	0,00
b) Subvenciones por envíos electorales	79.084,02	0,00	79.084,02	0,00
11. Gastos de las operaciones de la actividad electoral	-385.953,89	-45,00	-385.998,89	-28,06
a) Gastos electorales ordinarios	-148.701,83	-45,00	-148.746,83	-28,06
b) Gastos por envíos electorales	-237.252,06	0,00	-237.252,06	0,00
III. RESULTADO (AHORRO O DESAHORRO) DE LA ACTIVIDAD ELECTORAL (9+10+11)	-280.769,70	-45,00	-280.814,70	-28,06
V. RESULTADO (AHORRO O DESAHORRO) ANTES DE IMPUESTOS DEL EJERCICIO (II+III+IV)	-280.769,70	-45,00	-280.814,70	0,00
VI. RESULTADO (AHORRO O DESAHORRO) DEL EJERCICIO (V+15)	-280.769,70	-45,00	-280.814,70	0,00

BALANCE Y CUENTA DE RESULTADOS COALICIONES ELECTORALES ISLAS CANARIAS

BALANCE RESUMEN COALICIONES ELECTORALES ISLAS CANARIAS	2023	Balance PODEMOS 2023	Balance PODEMOS 2022
	Coalición Unidas Si Podemos (Aut. Munic. y Cabildos Canarias 28M 2023) Anexo 34		
B) ACTIVO CORRIENTE	14.158,31	14.158,31	488,07
III. Deudores y otras cuentas a cobrar	10.848,95	10.848,95	488,07
2. Créditos con las Administraciones Públicas	10.848,95	10.848,95	488,07
VI. Tesorería	3.309,36	3.309,36	0,00
TOTAL ACTIVO (A+B)	14.158,31	14.158,31	488,07
A) PATRIMONIO NETO	-434.134,87	-434.134,87	0,00
A-1) Patrimonio generado	-434.134,87	-434.134,87	0,00
II. Excedente del ejercicio	-434.134,87	-434.134,87	0,00
C) PASIVO CORRIENTE	448.293,18	448.293,18	488,07
II. Deudas a corto plazo	448.109,18	448.109,18	488,07
3. Otros pasivos corto plazo	448.109,18	448.109,18	488,07
III. Acreedores y otras cuentas a pagar	184,00	184,00	0,00
3. Acreedores varios	184,00	184,00	0,00
TOTAL PATRIMONIO NETO Y PASIVO (A+B+C)	14.158,31	14.158,31	488,07

CUENTA DE RESULTADOS RESUMEN COALICIONES ELECTORALES ISLAS CANARIAS	2023	Resultados PODEMOS 2023	Resultados PODEMOS 2022
	Coalición Unidas Si Podemos (Aut. Munic. y Cabildos Canarias 28M 2023) Anexo 34		
8. Resultado excepcional	0,00	0,00	165,00
a) Ingresos excepcionales	0,00	0,00	165,00
II. RESULTADO (AHORRO O DESAHORRO) DE LA ACTIVIDAD NO ELECTORAL (I+6+7)	0,00	0,00	165,00
9. Ingresos electorales de origen público	10.848,95	10.848,95	0,00
a) Subvenciones por resultados electorales	10.848,95	10.848,95	0,00
11. Gastos de las operaciones de la actividad electoral	-444.983,82	-444.983,82	-165,00
a) Gastos electorales ordinarios	-298.343,08	-298.343,08	-165,00
b) Gastos por envíos electorales	-146.640,74	-146.640,74	0,00
III. RESULTADO (AHORRO O DESAHORRO) DE LA ACTIVIDAD ELECTORAL (9+10+11)	-434.134,87	-434.134,87	-165,00
V. RESULTADO (AHORRO O DESAHORRO) ANTES DE IMPUESTOS DEL EJERCICIO (II+III+IV)	-434.134,87	-434.134,87	0,00
VI. RESULTADO (AHORRO O DESAHORRO) DEL EJERCICIO (V+15)	-434.134,87	-434.134,87	0,00

BALANCE Y CUENTA DE RESULTADOS COALICIONES ELECTORALES CANTABRIA

BALANCE RESUMEN COALICIONES ELECTORALES CANTABRIA	2023		Balance PODEMOS 2023	Balance PODEMOS 2022
	Podemos - Izquierda Unida (Autonómicas Cantabria 28M 2023) Anexo 38	Por Coalicion Electoral (Municipales Cantabria 28M 2023) Anexo 42		
	B) ACTIVO CORRIENTE	0,00		
III. Deudores y otras cuentas a cobrar	0,00	76,64	76,64	0,00
2. Créditos con las Administraciones Públicas	0,00	76,64	76,64	0,00
VI. Tesorería	0,00	34,15	34,15	0,00
TOTAL ACTIVO (A+B)	0,00	110,79	110,79	0,00
A) PATRIMONIO NETO	0,00	-35,21	-35,21	0,00
A-1) Patrimonio generado	0,00	-35,21	-35,21	0,00
II. Excedente del ejercicio	0,00	-35,21	-35,21	0,00
C) PASIVO CORRIENTE	0,00	146,00	146,00	0,00
II. Deudas a corto plazo	0,00	146,00	146,00	0,00
3. Otros pasivos corto plazo	0,00	146,00	146,00	0,00
TOTAL PATRIMONIO NETO Y PASIVO (A+B+C)	0,00	110,79	110,79	0,00

CUENTA DE RESULTADOS RESUMEN COALICIONES ELECTORALES CANTABRIA	2023		Resultados PODEMOS 2023	Resultados PODEMOS 2022
	Podemos - Izquierda Unida (Autonómicas Cantabria 28M 2023) Anexo 38	Por Coalicion Electoral (Municipales Cantabria 28M 2023) Anexo 42		
	8. Resultado excepcional	44.972,15		
a) Ingresos excepcionales	44.972,15	0,00	44.972,15	0,00
II. RESULTADO (AHORRO O DESAHORRO) DE LA ACTIVIDAD NO ELECTORAL (I+6+7)	44.972,15	0,00	44.972,15	0,00
9. Ingresos electorales de origen público	0,00	76,64	76,64	0,00
a) Subvenciones por resultados electorales	0,00	76,64	76,64	0,00
11. Gastos de las operaciones de la actividad electoral	-44.972,15	-111,85	-45.084,00	0,00
a) Gastos electorales ordinarios	-26.590,79	-111,85	-26.702,64	0,00
b) Gastos por envíos electorales	-18.381,36	0,00	-18.381,36	0,00
III. RESULTADO (AHORRO O DESAHORRO) DE LA ACTIVIDAD ELECTORAL (9+10+11)	-44.972,15	-35,21	-45.007,36	0,00
V. RESULTADO (AHORRO O DESAHORRO) ANTES DE IMPUESTOS DEL EJERCICIO (II+III+IV)	0,00	-35,21	-35,21	0,00
VI. RESULTADO (AHORRO O DESAHORRO) DEL EJERCICIO (V+15)	0,00	-35,21	-35,21	0,00

BALANCE Y CUENTA DE RESULTADOS COALICIONES ELECTORALES COMUNIDAD DE MADRID

BALANCE RESUMEN COALICIONES ELECTORALES COMUNIDAD DE MADRID	2023	Balance PODEMOS 2023	Balance PODEMOS 2022
	Coalición Electoral Podemos- Izquierda Unida- Alianza Verde (Aut. Madrid 28M 2023) Anexo 24		
B) ACTIVO CORRIENTE	31.019,44	31.019,44	0,00
III. Deudores y otras cuentas a cobrar	24.304,11	24.304,11	0,00
2. Créditos con las Administraciones Públicas	24.304,11	24.304,11	0,00
VI. Tesorería	6.715,33	6.715,33	0,00
TOTAL ACTIVO (A+B)	31.019,44	31.019,44	0,00
A) PATRIMONIO NETO	-277.809,87	-277.809,87	0,00
A-1) Patrimonio generado	-277.809,87	-277.809,87	0,00
II. Excedente del ejercicio	-277.809,87	-277.809,87	0,00
C) PASIVO CORRIENTE	308.829,32	308.829,32	0,00
II. Deudas a corto plazo	302.117,32	302.117,32	0,00
3. Otros pasivos corto plazo	302.117,32	302.117,32	0,00
III. Acreedores y otras cuentas a pagar	6.712,00	6.712,00	0,00
3. Acreedores varios	6.712,00	6.712,00	0,00
TOTAL PATRIMONIO NETO Y PASIVO (A+B+C)	31.019,44	31.019,44	0,00

CUENTA DE RESULTADOS RESUMEN COALICIONES ELECTORALES COMUNIDAD DE MADRID	2023	Resultados PODEMOS 2023	Resultados PODEMOS 2022
	Coalición Electoral Podemos- Izquierda Unida- Alianza Verde (Aut. Madrid 28M 2023) Anexo 24		
9. Ingresos electorales de origen público	110.822,22	110.822,22	0,00
a) Subvenciones por resultados electorales	110.822,22	110.822,22	0,00
11. Gastos de las operaciones de la actividad electoral	-388.632,10	-388.632,10	0,00
a) Gastos electorales ordinarios	-388.632,10	-388.632,10	0,00
III. RESULTADO (AHORRO O DESAHORRO) DE LA ACTIVIDAD ELECTORAL (9+10+11)	-277.809,87	-277.809,87	0,00
V. RESULTADO (AHORRO O DESAHORRO) ANTES DE IMPUESTOS DEL EJERCICIO (II+III+IV)	-277.809,87	-277.809,87	0,00
VI. RESULTADO (AHORRO O DESAHORRO) DEL EJERCICIO (V+15)	-277.809,87	-277.809,87	0,00

BALANCE Y CUENTA DE RESULTADOS COALICIONES ELECTORALES GALICIA

BALANCE RESUMEN COALICIONES ELECTORALES GALICIA	2023	Balance PODEMOS 2023	Balance PODEMOS 2022
	Coalición Electoral Podemos - Esquerda Unida (Municipales Galicia 28M 2023) Anexo 20		
B) ACTIVO CORRIENTE	0,00	0,00	686,39
VI. Tesorería	0,00	0,00	686,39
TOTAL ACTIVO (A+B)	0,00	0,00	686,39
C) PASIVO CORRIENTE	0,00	0,00	686,39
I. Provisiones a corto plazo	0,00	0,00	0,00
II. Deudas a corto plazo	0,00	0,00	3.578,60
3. Otros pasivos corto plazo	0,00	0,00	3.578,60
III. Acreedores y otras cuentas a pagar	0,00	0,00	-2.892,21
3. Acreedores varios	0,00	0,00	-2.892,21
TOTAL PATRIMONIO NETO Y PASIVO (A+B+C)	0,00	0,00	686,39

CUENTA DE RESULTADOS RESUMEN COALICIONES ELECTORALES GALICIA	2023	Resultados PODEMOS 2023	Resultados PODEMOS 2022
	Coalición Electoral Podemos - Esquerda Unida (Municipales Galicia 28M 2023) Anexo 20		
8. Resultado excepcional	3.366,67	3.366,67	5.196,14
a) Ingresos excepcionales	3.366,67	3.366,67	5.553,93
b) Gastos excepcionales	0,00	0,00	-357,80
II. RESULTADO (AHORRO O DESAHORRO) DE LA ACTIVIDAD NO ELECTORAL (I+6+7)	3.366,67	3.366,67	5.196,14
11. Gastos de las operaciones de la actividad electoral	-3.366,67	-3.366,67	-5.196,14
a) Gastos electorales ordinarios	-3.366,67	-3.366,67	-5.196,14
III. RESULTADO (AHORRO O DESAHORRO) DE LA ACTIVIDAD ELECTORAL (9+10+11)	-3.366,67	-3.366,67	-5.196,14
VI. RESULTADO (AHORRO O DESAHORRO) DEL EJERCICIO (V+15)	0,00	0,00	0,00

BALANCE Y CUENTA DE RESULTADOS COALICIONES ELECTORALES EUSKADI

BALANCE RESUMEN COALICIONES ELECTORALES EUSKADI	2023			Balance PODEMOS 2023	Balance PODEMOS 2022
	Elkarrekin Podemos-IU (Autonómicas Euskadi 12J 2020)	Coalición Forales Elkarrekin Podemos-IU-Equo- AV (Euskadi 28M 2023)	Coalición Municipales Elkarrekin Podemos - IU - Equo - AV (Euskadi 28M 2023)		
	Anexo 36	Anexo 31	Anexo 32		
B) ACTIVO CORRIENTE	185,55	41.480,80	213.821,10	255.487,45	282,82
III. Deudores y otras cuentas a cobrar	0,00	9.981,35	209.388,43	219.369,78	0,00
2. Créditos con las Administraciones Públicas	0,00	9.981,35	209.388,43	219.369,78	0,00
VI. Tesorería	185,55	31.499,44	4.432,67	36.117,67	282,82
TOTAL ACTIVO (A+B)	185,55	41.480,80	213.821,10	255.487,45	282,82
A) PATRIMONIO NETO	185,55	-188.519,20	-137.178,90	-325.512,55	282,82
A-1) Patrimonio generado	185,55	-188.519,20	-137.178,90	-325.512,55	282,82
I. Excedentes de ejercicios anteriores	282,82	0,00	0,00	282,82	349,87
1. Excedentes positivos de ejercicios anteriores	349,87	0,00	0,00	349,87	349,87
2. (Excedentes negativos de ejercicios anteriores)	-67,05	0,00	0,00	-67,05	0,00
II. Excedente del ejercicio	-97,27	-188.519,20	-137.178,90	-325.795,37	-67,05
C) PASIVO CORRIENTE	0,00	230.000,00	351.000,00	581.000,00	0,00
II. Deudas a corto plazo	0,00	230.000,00	351.000,00	581.000,00	0,00
3. Otros pasivos corto plazo	0,00	230.000,00	351.000,00	581.000,00	0,00
TOTAL PATRIMONIO NETO Y PASIVO (A+B+C)	185,55	41.480,80	213.821,10	255.487,45	282,82

CUENTA DE RESULTADOS RESUMEN COALICIONES ELECTORALES EUSKADI	2023			Resultados PODEMOS 2023	Resultados PODEMOS 2022
	Elkarrekin Podemos-IU (Autonómicas Euskadi 12J 2020)	Coalición Forales Elkarrekin Podemos-IU-Equo- AV (Euskadi 28M 2023)	Coalición Municipales Elkarrekin Podemos - IU - Equo - AV (Euskadi 28M 2023)		
	Anexo 36	Anexo 31	Anexo 32		
1. Ingresos de origen público	289.384,32	0,00	0,00	289.384,32	289.384,32
a) Subvenciones anuales para gastos de funcionamiento	289.384,32	0,00	0,00	289.384,32	289.384,32
A) TOTAL DE INGRESOS DE LA GESTIÓN ORDINARIA (1+2)	289.384,32	0,00	0,00	289.384,32	289.384,32
4. Otros gastos de la actividad ordinaria	-289.481,59	0,00	0,00	-289.481,59	-289.451,37
a) Servicios exteriores	-97,27	0,00	0,00	-97,27	-67,05
e) Otros gastos de gestión corriente	-289.384,32	0,00	0,00	-289.384,32	-289.384,32
B) TOTAL GASTOS DE LA GESTIÓN ORDINARIA (3+4+5)	-289.481,59	0,00	0,00	-289.481,59	-289.451,37
I. RESULTADO (AHORRO O DESAHORRO) DE LA ACTIVIDAD ORDINARIA (A+B)	-97,27	0,00	0,00	-97,27	-67,05
II. RESULTADO (AHORRO O DESAHORRO) DE LA ACTIVIDAD NO ELECTORAL (I+6+7)	-97,27	0,00	0,00	-97,27	-67,05
9. Ingresos electorales de origen público	0,00	80.216,89	249.347,38	329.564,27	0,00
a) Subvenciones por resultados electorales	0,00	80.216,89	35.386,83	115.603,71	0,00
b) Subvenciones por envíos electorales	0,00	0,00	213.960,56	213.960,56	0,00
11. Gastos de las operaciones de la actividad electoral	0,00	-268.736,09	-386.526,29	-655.262,38	0,00
a) Gastos electorales ordinarios	0,00	-151.467,86	-129.645,58	-281.113,44	0,00
b) Gastos por envíos electorales	0,00	-117.268,22	-256.880,71	-374.148,94	0,00
III. RESULTADO (AHORRO O DESAHORRO) DE LA ACTIVIDAD ELECTORAL (9+10+11)	0,00	-188.519,20	-137.178,90	-325.698,10	0,00
V. RESULTADO (AHORRO O DESAHORRO) ANTES DE IMPUESTOS DEL EJERCICIO (II+III+IV)	-97,27	-188.519,20	-137.178,90	-325.795,37	-67,05
VI. RESULTADO (AHORRO O DESAHORRO) DEL EJERCICIO (V+15)	-97,27	-188.519,20	-137.178,90	-325.795,37	-67,05

BALANCE Y CUENTA DE RESULTADOS COALICIONES ELECTORALES COMUNITAT VALENCIANA

BALANCE RESUMEN COALICIONES ELECTORALES COMUNITAT VALENCIANA	2023			Balance PODEMOS 2023	Balance PODEMOS 2022
	Coalición Electoral Cuidem Godella (Municipales Godella 28M 2023)	Els Verds - Podem (Municipales L'Eliana 28M 2023)	Coalición Electoral Unides Podem- Esquerra Unida (Autonomicas Valencia 28M 2023)		
	Anexo 19	Anexo 37	Anexo 30		
B) ACTIVO CORRIENTE	1.306,30	0,00	0,00	1.306,30	487,26
III. Deudores y otras cuentas a cobrar	1.366,56	0,00	0,00	1.366,56	362,14
2. Créditos con las Administraciones Públicas	1.366,56	0,00	0,00	1.366,56	362,14
VI. Tesorería	-60,26	0,00	0,00	-60,26	125,12
TOTAL ACTIVO (A+B)	1.306,30	0,00	0,00	1.306,30	487,26
A) PATRIMONIO NETO	-83,70	0,00	0,00	-83,70	0,00
A-1) Patrimonio generado	-83,70	0,00	0,00	-83,70	0,00
II. Excedente del ejercicio	-83,70	0,00	0,00	-83,70	0,00
C) PASIVO CORRIENTE	1.390,00	0,00	0,00	1.390,00	487,26
II. Deudas a corto plazo	1.390,00	0,00	0,00	1.390,00	487,26
3. Otros pasivos corto plazo	1.390,00	0,00	0,00	1.390,00	487,26
TOTAL PATRIMONIO NETO Y PASIVO (A+B+C)	1.306,30	0,00	0,00	1.306,30	487,26

CUENTA DE RESULTADOS RESUMEN COALICIONES ELECTORALES COMUNITAT VALENCIANA	2023			Resultados PODEMOS 2023	Resultados PODEMOS 2022
	Coalición Electoral Cuidem Godella (Municipales Godella 28M 2023)	Els Verds - Podem (Municipales L'Eliana 28M 2023)	Coalición Electoral Unides Podem- Esquerra Unida (Autonomicas Valencia 28M 2023)		
	Anexo 19	Anexo 37	Anexo 30		
8. Resultado excepcional	0,00	174,69	203.476,28	203.650,98	28,00
a) Ingresos excepcionales	0,00	174,69	203.476,28	203.650,98	28,00
II. RESULTADO (AHORRO O DESAHORRO) DE LA ACTIVIDAD NO ELECTORAL (I+6+7)	0,00	174,69	203.476,28	203.650,98	28,00
9. Ingresos electorales de origen público	1.366,56	0,00	45.286,33	46.652,89	0,00
a) Subvenciones por resultados electorales	1.366,56	0,00	45.286,33	46.652,89	0,00
11. Gastos de las operaciones de la actividad electoral	-1.450,26	-174,69	-248.762,61	-250.387,56	-28,00
a) Gastos electorales ordinarios	-1.450,26	-131,13	-144.841,61	-146.423,00	-28,00
b) Gastos por envíos electorales	0,00	-43,56	-103.921,00	-103.964,56	0,00
III. RESULTADO (AHORRO O DESAHORRO) DE LA ACTIVIDAD ELECTORAL (9+10+11)	-83,70	-174,69	-203.476,28	-203.734,68	-28,00
V. RESULTADO (AHORRO O DESAHORRO) ANTES DE IMPUESTOS DEL EJERCICIO (II+III+IV)	-83,70	0,00	0,00	-83,70	0,00
VI. RESULTADO (AHORRO O DESAHORRO) DEL EJERCICIO (V+15)	-83,70	0,00	0,00	-83,70	0,00

BALANCE Y CUENTA DE RESULTADOS COALICIONES RESTO COMUNIDADES

BALANCE RESUMEN COALICIONES ELECTORALES	2023							Balance PODEMOS 2023	Balance PODEMOS 2022
	Coalición Electoral Podemos Alianza Verde (Autonomicas Aragon 28M 2023)	Coalición Electoral Unidas Podemos Castilla la Mancha (Autonomicas CLM 28M 2023)	Coalición Electoral Unidas por Extremadura Podemos-IU- AV (Aut. Extremadura 28M 2023)	Podemos-Izquierda Unida-Verdes- Alianza Verde AV (Aut. Murcia 28M 2023)	Podemos Ahal Dugu Izquierda Unida Ezker Batua Batzarre Alianza Verde Verdes Equo (Aut y Mun Navarra 28M 2023)	Coalición Electoral Podemos - Izquierda Unida (Autonomicas Rioja 28M 2023)	Coalición Electoral TLP (Municipales 28M 2023 Valladolid)		
	Anexo 23	Anexo 28	Anexo 29	Anexo 41	Anexo 39	Anexo 21	Anexo 26		
B) ACTIVO CORRIENTE	309,19	0,00	45.810,30	94.253,59	38.613,20	20.421,00	9.901,87	209.309,16	838,17
III. Deudores y otras cuentas a cobrar	0,00	0,00	45.750,05	93.956,50	38.481,84	20.552,61	9.901,87	148.422,87	838,17
2. Créditos con las Administraciones Públicas	0,00	0,00	45.750,05	33.936,50	38.481,84	20.352,61	9.901,87	148.422,87	0,00
3. Deudores varios	0,00	0,00	0,00	0,00	0,00	0,00	0,00	0,00	838,17
VI. Tesorería	309,19	0,00	60,26	60.317,09	131,36	68,40	0,00	60.886,29	0,00
TOTAL ACTIVO (A+B)	309,19	0,00	45.810,30	94.253,59	38.613,20	20.421,00	9.901,87	209.309,16	838,17
A) PATRIMONIO NETO	-310.627,89	0,00	-6.092,20	-33.191,41	-8.573,25	0,00	-3.393,96	-361.878,70	0,00
A-1) Patrimonio generado	-310.627,89	0,00	-6.092,20	-33.191,41	-8.573,25	0,00	-3.393,96	-361.878,70	0,00
II. Excedente del ejercicio	-310.627,89	0,00	-6.092,20	-33.191,41	-8.573,25	0,00	-3.393,96	-361.878,70	0,00
C) PASIVO CORRIENTE	310.937,08	0,00	51.902,50	127.445,00	47.186,45	20.421,00	13.295,83	571.187,86	838,17
II. Deudas a corto plazo	307.150,00	0,00	51.902,50	127.445,00	47.186,45	20.421,00	13.295,83	567.400,78	838,17
3. Otros pasivos corto plazo	307.150,00	0,00	51.902,50	127.445,00	47.186,45	20.421,00	13.295,83	567.400,78	838,17
III. Acreedores y otras cuentas a pagar	3.787,08	0,00	0,00	0,00	0,00	0,00	0,00	3.787,08	0,00
2. Deudas con las Administraciones Públicas	3.787,08	0,00	0,00	0,00	0,00	0,00	0,00	3.787,08	0,00
TOTAL PATRIMONIO NETO Y PASIVO (A+B+C)	309,19	0,00	45.810,30	94.253,59	38.613,20	20.421,00	9.901,87	209.309,16	838,17

CUENTA DE RESULTADOS RESUMEN COALICIONES ELECTORALES	2023							Resultados PODEMOS 2023	Resultados PODEMOS 2022
	Coalición Electoral Podemos Alianza Verde (Autonomicas Aragon 28M 2023)	Coalición Electoral Unidas Podemos Castilla la Mancha (Autonomicas CLM 28M 2023)	Coalición Electoral Unidas por Extremadura Podemos-IU- AV (Aut. Extremadura 28M 2023)	Podemos-Izquierda Unida-Verdes- Alianza Verde AV (Aut. Murcia 28M 2023)	Podemos Ahal Dugu Izquierda Unida Ezker Batua Batzarre Alianza Verde Verdes Equo (Aut y Mun Navarra 28M 2023)	Coalición Electoral Podemos - Izquierda Unida (Autonomicas Rioja 28M 2023)	Coalición Electoral TLP (Municipales 28M 2023 Valladolid)		
	Anexo 23	Anexo 28	Anexo 29	Anexo 41	Anexo 39	Anexo 21	Anexo 26		
8. Resultado excepcional	0,00	102.198,79	0,00	0,00	0,00	0,00	0,00	102.198,79	67.378,58
a) Ingresos excepcionales	0,00	102.198,79	0,00	0,00	0,00	0,00	0,00	102.198,79	67.378,58
II. RESULTADO (AHORRO O DESAHORRO) DE LA ACTIVIDAD NO ELECTORAL (I+6+7)	0,00	102.198,79	0,00	0,00	0,00	0,00	0,00	102.198,79	67.378,58
9. Ingresos electorales de origen público	28.649,66	0,00	57.811,65	178.612,88	149.558,96	23.225,85	9.901,87	447.760,87	38.664,02
a) Subvenciones por resultados electorales	28.649,66	0,00	57.811,65	34.893,02	43.861,12	10.492,08	3.643,12	179.350,65	10.722,97
b) Subvenciones por envíos electorales	0,00	0,00	0,00	143.719,85	105.697,85	12.733,77	6.258,75	268.410,22	27.941,05
11. Gastos de las operaciones de la actividad electoral	-339.277,55	-102.198,79	-63.903,85	-211.804,28	-158.132,21	-23.225,85	-13.295,83	-911.838,36	-106.042,60
a) Gastos electorales ordinarios	-168.651,62	-102.198,79	-63.903,85	-68.084,50	-52.434,43	-10.492,08	-7.037,08	-472.802,35	-78.101,55
b) Gastos por envíos electorales	-170.625,93	0,00	0,00	-143.719,78	-105.697,78	-12.733,77	-6.258,75	-439.036,01	-27.941,05
III. RESULTADO (AHORRO O DESAHORRO) DE LA ACTIVIDAD ELECTORAL (9+10+11)	-310.627,89	-102.198,79	-6.092,20	-33.191,41	-8.573,25	0,00	-3.393,96	-464.077,49	-67.378,58
V. RESULTADO (AHORRO O DESAHORRO) ANTES DE IMPUESTOS DEL EJERCICIO (II+III+IV)	-310.627,89	0,00	-6.092,20	-33.191,41	-8.573,25	0,00	-3.393,96	-361.878,70	0,00
VI. RESULTADO (AHORRO O DESAHORRO) DEL EJERCICIO (V+15)	-310.627,89	0,00	-6.092,20	-33.191,41	-8.573,25	0,00	-3.393,96	-361.878,70	0,00

DETALLE INTEGRACION COALICIONES ELECTORALES



**BALANCE DE SITUACIÓN
EJERCICIO 2023**

Concepto	2023		TOTAL 2023		INTEGRACION AUT		INTEGRACION CONSELL	
	AUTONOMICAS	CONSELL	AUTONOMICAS	CONSELL	Podemos 90,00%	10,00%	Podemos 100,00%	0,00%
B) ACTIVO CORRIENTE	0,00	127.005,09	4.323,99	131.329,08	114.304,58	12.700,51	4.323,99	0,00
III. Deudores y otras cuentas a cobrar	0,00	49.896,65	0,00	49.896,65	44.906,99	4.989,67	0,00	0,00
2. Créditos con las Administraciones Públicas	0,00	49.896,65	0,00	49.896,65	44.906,99	4.989,67	0,00	0,00
VI. Tesorería	0,00	77.108,44	4.323,99	81.432,43	69.397,60	7.710,84	4.323,99	0,00
TOTAL ACTIVO (A+B)	0,00	127.005,09	4.323,99	131.329,08	114.304,58	12.700,51	4.323,99	0,00
A) PATRIMONIO NETO	0,00	-311.966,33	-45,00	-312.011,33	-280.769,70	-31.196,63	-45,00	0,00
A-1) Patrimonio generado	0,00	-311.966,33	-45,00	-312.011,33	-280.769,70	-31.196,63	-45,00	0,00
II. Excedente del ejercicio	0,00	-311.966,33	-45,00	-312.011,33	-280.769,70	-31.196,63	-45,00	0,00
C) PASIVO CORRIENTE	0,00	438.971,42	4.368,99	443.340,41	395.074,28	43.897,14	4.368,99	0,00
II. Deudas a corto plazo	0,00	438.926,65	3.000,00	441.926,65	395.033,99	43.892,67	3.000,00	0,00
3. Otros pasivos corto plazo	0,00	438.926,65	3.000,00	441.926,65	395.033,99	43.892,67	3.000,00	0,00
III. Acreedores y otras cuentas a pagar	0,00	44,77	1.368,99	1.413,76	40,29	4,48	1.368,99	0,00
2. Deudas con las Administraciones Públicas	0,00	0,00	1.368,99	1.368,99	0,00	0,00	1.368,99	0,00
3. Acreedores varios	0,00	44,77	0,00	44,77	40,29	4,48	0,00	0,00
TOTAL PATRIMONIO NETO Y PASIVO (A+B+C)	0,00	127.005,09	4.323,99	131.329,08	114.304,58	12.700,51	4.323,99	0,00

**CUENTA DE RESULTADOS DE LA ACTIVIDAD ELECTORAL
EJERCICIO 2023**

Concepto	A	2022		TOTAL 2023	INTEGRACION		INTEGRACION	
		AUTONOMICAS	CONSELLS		Podemos 90,00%	10,00%	Podemos 100,00%	0,00%
1. Ingresos electorales de origen público	0	116871,32	0,00	116.871,32	105.184,19	11.687,13	0,00	0,00
a) Subvenciones públicas por resultados electorales	0	29000,19	0,00	29.000,19	26.100,17	2.900,02	0,00	0,00
b) Subvenciones públicas por envíos electorales	0,00	87871,13	0,00	87.871,13	79.084,02	8.787,11	0,00	0,00
A) TOTAL INGRESOS DE LA ACTIVIDAD ELECTORAL (1 + 2)	28,06	116871,32	0,00	116.871,32	105.184,19	11.687,13	0,00	0,00
3. Gastos electorales ordinarios	0,00	-165224,25	-45,00	-165.269,25	-148.701,83	-16.522,43	-45,00	0,00
a) Gastos de personal no permanente	0,00	-3685,66	0,00	-3.685,66	-3.317,09	-368,57	0,00	0,00
a.1) Sueldos, salarios y asimilados	0,00	-2787,9	0,00	-2.787,90	-2.509,11	-278,79	0,00	0,00
a.2) Cargas sociales	0,00	-897,76	0,00	-897,76	-807,98	-89,78	0,00	0,00
b) Servicios exteriores	-28,06	-161538,59	-45,00	-161.583,59	-145.384,73	-16.153,86	-45,00	0,00
b.1) Arrendamientos	0,00	-2903,79	0,00	-2.903,79	-2.613,41	-290,38	0,00	0,00
b.2) Servicios de profesionales independientes	0,00	-49407,84	0,00	-49.407,84	-44.467,06	-4.940,78	0,00	0,00
b.5) Servicios bancarios y similares	-28,06	-30,59	-45,00	-75,59	-27,53	-3,06	-45,00	0,00
b.6) Publicidad, propaganda y relaciones públicas	0,00	-89197,07	0,00	-89.197,07	-80.277,36	-8.919,71	0,00	0,00
b.6.1) Publicidad en prensa y radio	0,00	-25978,06	0,00	-25.978,06	-23.380,25	-2.597,81	0,00	0,00
b.6.2) Publicidad exterior	0,00	-14555,71	0,00	-14.555,71	-13.100,14	-1.455,57	0,00	0,00
b.6.3) Otra propaganda y publicidad dirigida a promover el voto	0,00	-48663,3	0,00	-48.663,30	-43.796,97	-4.866,33	0,00	0,00
b.7) Otros servicios	0,00	-19999,3	0,00	-19.999,30	-17.999,37	-1.999,93	0,00	0,00
4. Gastos por envíos electorales	0,00	-263613,4	0,00	-263.613,40	-237.252,06	-26.361,34	0,00	0,00
a) Confección de sobres y papeletas	0,00	-258940	0,00	-258.940,00	-233.046,00	-25.894,00	0,00	0,00
c) Correspondencia y franqueo	0,00	-4673,4	0,00	-4.673,40	-4.206,06	-467,34	0,00	0,00
B) TOTAL GASTOS DE LA ACTIVIDAD ELECTORAL (3+4)	0,00	-428837,65	-45,00	-428.882,65	-385.953,89	-42.883,77	-45,00	0,00
I RESULTADO (AHORRO O DESAHORRO) DE LA ACTIVIDAD ELECTORAL (A+B)	0,00	-311966,33	-45,00	-312.011,33	-280.769,70	-31.196,63	-45,00	0,00
III RESULTADO (AHORRO O DESAHORRO) NETO DE LA ACTIVIDAD ELECTORAL (I+II)	0,00	-311966,33	-45,00	-312.011,33	-280.769,70	-31.196,63	-45,00	0,00

DETALLE INTEGRACION COALICIONES ELECTORALES



Coalición Electoral Cuidem Godella

(Municipales Godella 28M 2023)

**BALANCE DE SITUACIÓN
EJERCICIO 2023**

Concepto	2023	INTEGRACIÓN		
		100,00% Podemos	0,00% 	0,00%
B) ACTIVO CORRIENTE	1.306,30	1.306,30	0,00	0,00
III. Deudores y otras cuentas a cobrar	1.366,56	1.366,56	0,00	0,00
2. Créditos con las Administraciones Públicas	1.366,56	1.366,56	0,00	0,00
VI. Tesorería	-60,26	-60,26	0,00	0,00
TOTAL ACTIVO (A+B)	1.306,30	1.306,30	0,00	0,00
A) PATRIMONIO NETO	-83,70	-83,70	0,00	0,00
A-1) Patrimonio generado	-83,70	-83,70	0,00	0,00
II. Excedente del ejercicio	-83,70	-83,70	0,00	0,00
C) PASIVO CORRIENTE	1.390,00	1.390,00	0,00	0,00
II. Deudas a corto plazo	1.390,00	1.390,00	0,00	0,00
3. Otros pasivos corto plazo	1.390,00	1.390,00	0,00	0,00
TOTAL PATRIMONIO NETO Y PASIVO (A+B+C)	1.306,30	1.306,30	0,00	0,00

**CUENTA DE RESULTADOS DE LA ACTIVIDAD ELECTORAL
EJERCICIO 2023**

Concepto	2023	INTEGRACIÓN		
		100,00% Podemos	0,00% 	0,00%
1. Ingresos electorales de origen público	1.366,56	1.366,56	0,00	0,00
a) Subvenciones públicas por resultados electorales	1.366,56	1.366,56	0,00	0,00
A) TOTAL INGRESOS DE LA ACTIVIDAD ELECTORAL (1 + 2)	1.366,56	1.366,56	0,00	0,00
3. Gastos electorales ordinarios	-1.450,26	-1.450,26	0,00	0,00
b) Servicios exteriores	-1.450,26	-1.450,26	0,00	0,00
b.5) Servicios bancarios y similares	-94,33	-94,33	0,00	0,00
b.6) Publicidad, propaganda y relaciones públicas	-1.355,93	-1.355,93	0,00	0,00
b.6.3) Otra propaganda y publicidad dirigida a promover el voto	-1.355,93	-1.355,93	0,00	0,00
B) TOTAL GASTOS DE LA ACTIVIDAD ELECTORAL (3+4)	-1.450,26	-1.450,26	0,00	0,00
I RESULTADO (AHORRO O DESAHORRO) DE LA ACTIVIDAD ELECTORAL (A+B)	-83,70	-83,70	0,00	0,00
III RESULTADO (AHORRO O DESAHORRO) NETO DE LA ACTIVIDAD ELECTORAL (I+II)	-83,70	-83,70	0,00	0,00

DETALLE INTEGRACION COALICIONES ELECTORALES



Coalición Electoral Podemos - Esquerda Unida

(Municipales Galicia 28M 2023)

**BALANCE DE SITUACIÓN
EJERCICIO 2023**

Concepto	2023	INTEGRACIÓN		
		31,75% Podemos	54,11% iU	14,14% equo
A) ACTIVO NO CORRIENTE	0,00	0,00	0,00	0,00
B) ACTIVO CORRIENTE	0,00	0,00	0,00	0,00
VI. Tesorería	0,00	0,00	0,00	0,00
TOTAL ACTIVO (A+B)	0,00	0,00	0,00	0,00
A) PATRIMONIO NETO	0,00	0,00	0,00	0,00
A-1) Patrimonio generado	0,00	0,00	0,00	0,00
B) PASIVO NO CORRIENTE	0,00	0,00	0,00	0,00
C) PASIVO CORRIENTE	0,00	0,00	0,00	0,00
TOTAL PATRIMONIO NETO Y PASIVO (A+B+C)	0,00	0,00	0,00	0,00

**CUENTA DE RESULTADOS DE LA ACTIVIDAD ELECTORAL
EJERCICIO 2023**

Concepto	2023	INTEGRACIÓN		
		31,75% Podemos	54,11% iU	14,14% equo
3. Gastos electorales ordinarios	-10.604,58	-3.366,67	-5.737,91	-1.500,00
b) Servicios exteriores	-10.604,58	-3.366,67	-5.737,91	-1.500,00
b.1) Arrendamientos	-762,30	-242,01	-412,46	-107,83
b.2) Servicios de profesionales independientes	-390,30	-123,91	-211,18	-55,21
b.5) Servicios bancarios y similares	-37,89	-12,03	-20,50	-5,36
b.6) Publicidad, propaganda y relaciones públicas	-5.918,25	-1.878,89	-3.202,24	-837,13
b.6.1) Publicidad en prensa y radio	-2.052,26	-651,54	-1.110,43	-290,29
b.6.3) Otra propaganda y publicidad dirigida a promover el voto	-3.865,99	-1.227,35	-2.091,80	-546,84
b.7) Otros servicios	-3.495,84	-1.109,84	-1.891,52	-494,48
B) TOTAL GASTOS DE LA ACTIVIDAD ELECTORAL (3+4)	-10.604,58	-3.366,67	-5.737,91	-1.500,00
I RESULTADO (AHORRO O DESAHORRO) DE LA ACTIVIDAD ELECTORAL (A+B)	-10.604,58	-3.366,67	-5.737,91	-1.500,00
III RESULTADO (AHORRO O DESAHORRO) NETO DE LA ACTIVIDAD ELECTORAL (I+II)	-10.604,58	-3.366,67	-5.737,91	-1.500,00

DETALLE INTEGRACION COALICIONES ELECTORALES


Coalición Electoral Podemos - Izquierda Unida

(Autonómicas Rioja 28M 2023)

**BALANCE DE SITUACIÓN
EJERCICIO 2023**

Concepto	2023	INTEGRACIÓN	
		50,00% Podemos	50,00% 
B) ACTIVO CORRIENTE	40.842,00	20.421,00	20.421,00
III. Deudores y otras cuentas a cobrar	40.705,21	20.352,61	20.352,61
2. Créditos con las Administraciones Públicas	40.705,21	20.352,61	20.352,61
VI. Tesorería	136,79	68,40	68,40
TOTAL ACTIVO (A+B)	40.842,00	20.421,00	20.421,00
C) PASIVO CORRIENTE	40.842,00	20.421,00	20.421,00
II. Deudas a corto plazo	40.842,00	20.421,00	20.421,00
3. Otros pasivos corto plazo	40.842,00	20.421,00	20.421,00
TOTAL PATRIMONIO NETO Y PASIVO (A+B+C)	40.842,00	20.421,00	20.421,00

**CUENTA DE RESULTADOS DE LA ACTIVIDAD ELECTORAL
EJERCICIO 2023**

Concepto	2023	INTEGRACION	
		50,00% Podemos	50,00% 
1. Ingresos electorales de origen público	46.451,69	23.225,85	23.225,85
a) Subvenciones públicas por resultados electorales	20.984,16	10.492,08	10.492,08
b) Subvenciones públicas por envíos electorales	25.467,53	12.733,77	12.733,77
A) TOTAL INGRESOS DE LA ACTIVIDAD ELECTORAL (1 + 2)	46.451,69	23.225,85	23.225,85
3. Gastos electorales ordinarios	-20.984,16	-10.492,08	-10.492,08
b) Servicios exteriores	-20.984,16	-10.492,08	-10.492,08
b.2) Servicios de profesionales independientes	-701,80	-350,90	-350,90
b.5) Servicios bancarios y similares	-205,89	-102,95	-102,95
b.6) Publicidad, propaganda y relaciones públicas	-10.385,15	-5.192,58	-5.192,58
b.6.1) Publicidad en prensa y radio	-5.459,22	-2.729,61	-2.729,61
b.6.2) Publicidad exterior	-4.925,93	-2.462,97	-2.462,97
b.7) Otros servicios	-9.691,32	-4.845,66	-4.845,66
4. Gastos por envíos electorales	-25.467,53	-12.733,77	-12.733,77
a) Confección de sobres y papeletas	-24.730,23	-12.365,12	-12.365,12
c) Correspondencia y franqueo	-737,30	-368,65	-368,65
B) TOTAL GASTOS DE LA ACTIVIDAD ELECTORAL (3+4)	-46.451,69	-23.225,85	-23.225,85
I RESULTADO (AHORRO O DESAHORRO) DE LA ACTIVIDAD ELECTORAL (A+B)	0,00	0,00	0,00
III RESULTADO (AHORRO O DESAHORRO) NETO DE LA ACTIVIDAD ELECTORAL (I-II)	0,00	0,00	0,00

DETALLE INTEGRACION COALICIONES ELECTORALES



Coalición Electoral Podemos - Izquierda Unida

(Municipales 28M 2023)


**BALANCE DE SITUACIÓN
EJERCICIO 2023**

Concepto	2023	INTEGRACIÓN	
		50,00%	50,00%
		Podemos	IU
B) ACTIVO CORRIENTE	69.930,20	34.965,10	34.965,10
III. Deudores y otras cuentas a cobrar	67.256,91	33.628,46	33.628,46
2. Créditos con las Administraciones Públicas	67.256,91	33.628,46	33.628,46
VI. Tesorería	2.673,29	1.336,65	1.336,65
TOTAL ACTIVO (A+B)	69.930,20	34.965,10	34.965,10
A) PATRIMONIO NETO	-272.646,28	-136.323,14	-136.323,14
A-1) Patrimonio generado	-272.646,28	-136.323,14	-136.323,14
II. Excedente del ejercicio	-272.646,28	-136.323,14	-136.323,14
C) PASIVO CORRIENTE	342.576,48	171.288,24	171.288,24
II. Deudas a corto plazo	338.438,12	169.219,06	169.219,06
3. Otros pasivos corto plazo	338.438,12	169.219,06	169.219,06
III. Acreedores y otras cuentas a pagar	4.138,36	2.069,18	2.069,18
3. Acreedores varios	4.138,36	2.069,18	2.069,18
TOTAL PATRIMONIO NETO Y PASIVO (A+B+C)	69.930,20	34.965,10	34.965,10

**CUENTA DE RESULTADOS DE LA ACTIVIDAD ELECTORAL
EJERCICIO 2023**

Concepto	2023	INTEGRACIÓN	
		50,00%	50,00%
		Podemos	IU
1. Ingresos electorales de origen público	72.521,46	36.260,73	36.260,73
a) Subvenciones públicas por resultados electorales	72.521,46	36.260,73	36.260,73
A) TOTAL INGRESOS DE LA ACTIVIDAD ELECTORAL (1 + 2)	72.521,46	36.260,73	36.260,73
3. Gastos electorales ordinarios	-345.167,74	-172.583,87	-172.583,87
a) Gastos de personal no permanente	-1.627,94	-813,97	-813,97
a.1) Sueldos, salarios y asimilados	-1.208,30	-604,15	-604,15
a.2) Cargas sociales	-419,64	-209,82	-209,82
b) Servicios exteriores	-343.539,80	-171.769,90	-171.769,90
b.1) Arrendamientos	-4.263,79	-2.131,90	-2.131,90
b.2) Servicios de profesionales independientes	-35.614,91	-17.807,46	-17.807,46
b.4) Primas de seguros	-1.453,00	-726,50	-726,50
b.5) Servicios bancarios y similares	0,01	0,01	0,01
b.6) Publicidad, propaganda y relaciones públicas	-275.666,29	-137.833,15	-137.833,15
b.6.1) Publicidad en prensa y radio	-24.918,60	-12.459,30	-12.459,30
b.6.2) Publicidad exterior	-82.835,29	-41.417,65	-41.417,65
b.6.3) Otra propaganda y publicidad dirigida a promover el voto	-167.912,40	-83.956,20	-83.956,20
b.7) Otros servicios	-26.541,82	-13.270,91	-13.270,91
B) TOTAL GASTOS DE LA ACTIVIDAD ELECTORAL (3+4)	-345.167,74	-172.583,87	-172.583,87
I RESULTADO (AHORRO O DESAHORRO) DE LA ACTIVIDAD ELECTORAL (A+B)	-272.646,28	-136.323,14	-136.323,14
III RESULTADO (AHORRO O DESAHORRO) NETO DE LA ACTIVIDAD ELECTORAL (I+II)	-272.646,28	-136.323,14	-136.323,14

DETALLE INTEGRACION COALICIONES ELECTORALES



Coalición Electoral Podemos Alianza Verde

(Autonomicas Aragon 28M 2023)

 BALANCE DE SITUACIÓN
EJERCICIO 2023

Concepto	2023	INTEGRACIÓN	
		100,00%	0,00%
B) ACTIVO CORRIENTE	309,19	309,19	0,00
VI. Tesorería	309,19	309,19	0,00
TOTAL ACTIVO (A+B)	309,19	309,19	0,00
A) PATRIMONIO NETO	-310.627,89	-310.627,89	0,00
A-1) Patrimonio generado	-310.627,89	-310.627,89	0,00
II. Excedente del ejercicio	-310.627,89	-310.627,89	0,00
C) PASIVO CORRIENTE	310.937,08	310.937,08	0,00
II. Deudas a corto plazo	307.150,00	307.150,00	0,00
3. Otros pasivos corto plazo	307.150,00	307.150,00	0,00
III. Acreedores y otras cuentas a pagar	3.787,08	3.787,08	0,00
2. Deudas con las Administraciones Públicas	3.787,08	3.787,08	0,00
TOTAL PATRIMONIO NETO Y PASIVO (A+B+C)	309,19	309,19	0,00

 CUENTA DE RESULTADOS DE LA ACTIVIDAD ELECTORAL
EJERCICIO 2023

Concepto	2023	INTEGRACION	
		100,00%	0,00%
1. Ingresos electorales de origen público	28.649,66	28.649,66	0,00
a) Subvenciones públicas por resultados electorales	28.649,66	28.649,66	0,00
A) TOTAL INGRESOS DE LA ACTIVIDAD ELECTORAL (1 + 2)	28.649,66	28.649,66	0,00
3. Gastos electorales ordinarios	-168.651,62	-168.651,62	0,00
b) Servicios exteriores	-168.651,62	-168.651,62	0,00
b.1) Arrendamientos	-21.661,88	-21.661,88	0,00
b.2) Servicios de profesionales independientes	-21.637,44	-21.637,44	0,00
b.4) Primas de seguros	-491,01	-491,01	0,00
b.5) Servicios bancarios y similares	-506,47	-506,47	0,00
b.6) Publicidad, propaganda y relaciones públicas	-112.778,23	-112.778,23	0,00
b.6.1) Publicidad en prensa y radio	-13.908,25	-13.908,25	0,00
b.6.2) Publicidad exterior	-31.260,96	-31.260,96	0,00
b.6.3) Otra propaganda y publicidad dirigida a promover el voto	-67.609,02	-67.609,02	0,00
b.7) Otros servicios	-11.576,59	-11.576,59	0,00
4. Gastos por envíos electorales	-170.625,93	-170.625,93	0,00
a) Confección de sobres y papeletas	-164.943,83	-164.943,83	0,00
c) Correspondencia y franqueo	-5.682,10	-5.682,10	0,00
B) TOTAL GASTOS DE LA ACTIVIDAD ELECTORAL (3+4)	-339.277,55	-339.277,55	0,00
I RESULTADO (AHORRO O DESAHORRO) DE LA ACTIVIDAD ELECTORAL (A+B)	-310.627,89	-310.627,89	0,00
III RESULTADO (AHORRO O DESAHORRO) NETO DE LA ACTIVIDAD ELECTORAL (I+II)	-310.627,89	-310.627,89	0,00

DETALLE INTEGRACION COALICIONES ELECTORALES



**BALANCE DE SITUACIÓN
EJERCICIO 2023**

Coalición Electoral Podemos-Izquierda Unida-Alianza Verde

(Autónomicas Madrid 28M 2023)

Concepto	2023	INTEGRACIÓN		
		62,00%	38,00%	0,00%
B) ACTIVO CORRIENTE	50.031,36	31.019,44	19.011,92	0,00
III. Deudores y otras cuentas a cobrar	39.200,18	24.304,11	14.896,07	0,00
2. Créditos con las Administraciones Públicas	39.200,18	24.304,11	14.896,07	0,00
VI. Tesorería	10.831,18	6.715,33	4.115,85	0,00
TOTAL ACTIVO (A+B)	50.031,36	31.019,44	19.011,92	0,00
A) PATRIMONIO NETO	-448.080,44	-277.809,87	-170.270,57	0,00
A-1) Patrimonio generado	-448.080,44	-277.809,87	-170.270,57	0,00
II. Excedente del ejercicio	-448.080,44	-277.809,87	-170.270,57	0,00
C) PASIVO CORRIENTE	498.111,80	308.829,32	189.282,48	0,00
II. Deudas a corto plazo	487.286,00	302.117,32	185.168,68	0,00
3. Otros pasivos corto plazo	487.286,00	302.117,32	185.168,68	0,00
III. Acreedores y otras cuentas a pagar	10.825,80	6.712,00	4.113,80	0,00
3. Acreedores varios	10.825,80	6.712,00	4.113,80	0,00
TOTAL PATRIMONIO NETO Y PASIVO (A+B+C)	50.031,36	31.019,44	19.011,92	0,00

**CUENTA DE RESULTADOS DE LA ACTIVIDAD ELECTORAL
EJERCICIO 2023**

Concepto	2023	INTEGRACIÓN		
		62,00%	38,00%	0,00%
1. Ingresos electorales de origen público	178.745,52	110.822,22	67.923,30	0,00
a) Subvenciones públicas por resultados electorales	178.745,52	110.822,22	67.923,30	0,00
A) TOTAL INGRESOS DE LA ACTIVIDAD ELECTORAL (1 + 2)	178.745,52	110.822,22	67.923,30	0,00
3. Gastos electorales ordinarios	-626.825,96	-388.632,10	-238.193,86	0,00
a) Gastos de personal no permanente	-866,74	-537,38	-329,36	0,00
a.1) Sueldos, salarios y asimilados	-632,88	-392,39	-240,49	0,00
a.2) Cargas sociales	-233,86	-144,99	-88,87	0,00
b) Servicios exteriores	-625.959,22	-388.094,72	-237.864,50	0,00
b.1) Arrendamientos	-7.534,12	-4.671,15	-2.862,97	0,00
b.2) Servicios de profesionales independientes	-38.618,96	-23.943,76	-14.675,20	0,00
b.5) Servicios bancarios y similares	-2.304,08	-1.428,53	-875,55	0,00
b.6) Publicidad, propaganda y relaciones públicas	-568.493,49	-352.465,96	-216.027,53	0,00
b.6.1) Publicidad en prensa y radio	-363,00	-225,06	-137,94	0,00
b.6.2) Publicidad exterior	-121.570,86	-75.373,93	-46.196,93	0,00
b.6.3) Otra propaganda y publicidad dirigida a promover el voto	-446.559,63	-276.866,97	-169.692,66	0,00
b.7) Otros servicios	-9.008,57	-5.585,31	-3.423,26	0,00
B) TOTAL GASTOS DE LA ACTIVIDAD ELECTORAL (3+4)	-626.825,96	-388.632,10	-238.193,86	0,00
I RESULTADO (AHORRO O DESAHORRO) DE LA ACTIVIDAD ELECTORAL (A+B)	-448.080,44	-277.809,87	-170.270,57	0,00
III RESULTADO (AHORRO O DESAHORRO) NETO DE LA ACTIVIDAD ELECTORAL (I+II)	-448.080,44	-277.809,87	-170.270,57	0,00

DETALLE INTEGRACION COALICIONES ELECTORALES



Coalición Electoral Sumar

(Elecciones Generales 23J 2023)

**BALANCE DE SITUACIÓN
EJERCICIO 2023**

Concepto	2023
B) ACTIVO CORRIENTE	2.904.990,08
III. Deudores y otras cuentas a cobrar	2.814.627,99
2. Créditos con las Administraciones Públicas	2.814.627,99
VI. Tesorería	90.362,09
TOTAL ACTIVO (A+B)	2.904.990,08
A) PATRIMONIO NETO	-625.182,51
A-1) Patrimonio generado	-625.182,51
II. Excedente del ejercicio	-625.182,51
B) PASIVO NO CORRIENTE	2.967.085,60
II. Deudas a largo plazo	2.967.085,60
3. Otros pasivos a largo plazo	2.967.085,60
C) PASIVO CORRIENTE	563.086,99
II. Deudas a corto plazo	563.086,99
3. Otros pasivos corto plazo	563.086,99
TOTAL PATRIMONIO NETO Y PASIVO (A+B+C)	2.904.990,08

INTEGRACIÓN							
20,40%	19,00%	5,00%	6,50%	17,98%	0,70%	30,43%	
Podemos	iU	Los compromisos	M		MÉS	Sumar	
0,00	551.948,17	145.249,52	188.824,23	522.317,19	96.346,48	1.400.304,49	
0,00	534.779,37	140.731,41	182.950,69	506.070,09	95.715,75	1.354.380,67	
0,00	534.779,37	140.731,41	182.950,69	506.070,09	95.715,75	1.354.380,67	
0,00	17.168,80	4.518,10	5.873,53	16.247,10	630,73	45.923,82	
0,00	551.948,17	145.249,52	188.824,23	522.317,19	96.346,48	1.400.304,49	
0,00	-108.784,69	-31.259,13	-40.636,84	-112.407,81	-4.363,77	-327.730,27	
0,00	-108.784,69	-31.259,13	-40.636,84	-112.407,81	-4.363,77	-327.730,27	
0,00	-108.784,69	-31.259,13	-40.636,84	-112.407,81	-4.363,77	-327.730,27	
0,00	563.746,32	148.354,30	192.860,43	533.481,97	20.710,25	1.507.932,33	
0,00	563.746,32	148.354,30	192.860,43	533.481,97	20.710,25	1.507.932,33	
0,00	563.746,32	148.354,30	192.860,43	533.481,97	20.710,25	1.507.932,33	
0,00	10.000,00	95.650,00	150.000,00	110.000,00	80.000,00	117.436,99	
0,00	10.000,00	95.650,00	150.000,00	110.000,00	80.000,00	117.436,99	
0,00	10.000,00	95.650,00	150.000,00	110.000,00	80.000,00	117.436,99	
0,00	551.948,17	145.249,52	188.824,23	522.317,19	96.346,48	1.297.639,05	

**CUENTA DE RESULTADOS DE LA ACTIVIDAD ELECTORAL
EJERCICIO 2023**

Concepto	2023
1. Ingresos electorales de origen público	4.895.192,38
a) Subvenciones públicas por resultados electorales	3.097.541,70
b) Subvenciones públicas por envíos electorales	1.797.650,68
2. Ingresos electorales de origen privado	1.310,00
A) TOTAL INGRESOS DE LA ACTIVIDAD ELECTORAL (1 + 2)	4.896.502,38
3. Gastos electorales ordinarios	-3.626.597,22
a) Gastos de personal no permanente	-125.339,34
a.1) Sueldos, salarios y asimilados	-93.704,53
a.2) Cargas sociales	-31.634,81
b) Servicios exteriores	-3.501.257,88
b.1) Arrendamientos	-675.292,48
b.2) Servicios de profesionales independientes	-589.405,33
b.3) Transportes	-127.892,41
b.4) Primas de seguros	-5.460,32
b.5) Servicios bancarios y similares	-4.933,43
b.6) Publicidad, propaganda y relaciones públicas	-1.659.210,47
b.6.1) Publicidad en prensa y radio	-337.094,35
b.6.2) Publicidad exterior	-936.889,53
b.6.3) Otra propaganda y publicidad dirigida a promover el voto	-385.226,59
b.7) Otros servicios	-439.063,44
4. Gastos por envíos electorales	-1.797.650,68
b) Confección de propaganda para su envío	-1.679.413,26
c) Correspondencia y franqueo	-118.237,42
B) TOTAL GASTOS DE LA ACTIVIDAD ELECTORAL (3+4)	-5.424.247,90
I RESULTADO (AHORRO O DESAHORRO) DE LA ACTIVIDAD ELECTORAL (A+B)	-527.745,52
6. Gastos financieros	-97.436,99
b) Gastos financieros estimados	-97.436,99
II RESULTADO DE LAS OPERACIONES ELECTORALES FINANCIERAS (5+6)	-97.436,99
III RESULTADO (AHORRO O DESAHORRO) NETO DE LA ACTIVIDAD ELECTORAL (I+II)	-625.182,51

INTEGRACIÓN							
20,40%	19,00%	5,00%	6,50%	17,98%	0,70%	30,43%	
Podemos	iU	Los compromisos	M		MÉS	Sumar	
1.125.894,25	940.086,65	244.759,64	318.187,29	880.155,55	34.168,44	1.351.940,57	
712.434,59	598.532,98	154.877,10	201.340,07	556.937,97	21.620,84	851.798,14	
413.459,66	341.553,66	89.882,54	116.847,21	323.217,58	12.547,60	500.142,42	
301,30	248,90	65,50	85,15	235,54	9,14	364,47	
1.126.195,55	940.335,55	244.825,14	318.272,44	880.391,09	34.177,59	1.352.305,04	
-739.675,97	-689.053,54	-181.329,88	-235.728,66	-652.062,15	-25.313,65	-1.103.433,38	
-25.564,04	-23.814,48	-6.266,97	-8.147,05	-22.536,01	-874,87	-38.135,93	
-19.111,85	-17.803,86	-4.685,23	-6.090,79	-16.848,07	-654,06	-28.510,67	
-6.452,19	-6.010,61	-1.581,74	-2.056,26	-5.687,94	-220,81	-9.625,25	
-714.111,93	-665.239,07	-175.062,91	-227.581,61	-629.526,14	-24.438,78	-1.065.297,45	
-137.731,76	-128.305,58	-33.764,63	-43.893,98	-121.417,58	-4.713,54	-205.465,40	
-120.214,33	-111.987,02	-29.470,27	-38.311,32	-105.975,07	-4.114,05	-179.333,26	
-26.084,77	-24.299,56	-6.394,62	-8.313,00	-22.995,05	-892,69	-38.912,72	
-1.113,68	-1.037,46	-273,02	-354,92	-981,77	-38,11	-1.661,36	
-1.006,22	-937,35	-246,67	-320,67	-887,03	-34,44	-1.501,05	
-338.410,37	-315.250,02	-82.960,53	-107.848,61	-298.326,03	-11.581,29	-504.833,61	
-68.753,32	-64.047,93	-16.854,72	-21.911,12	-60.609,56	-2.352,92	-102.564,78	
-191.086,75	-178.009,03	-46.844,48	-60.897,78	-168.452,73	-6.539,49	-285.059,27	
-78.570,31	-73.193,06	-19.261,33	-25.039,71	-69.263,74	-2.688,88	-117.209,56	
-89.550,80	-83.422,06	-21.953,17	-28.539,10	-78.943,60	-3.064,66	-133.590,03	
-366.646,46	-341.553,66	-89.882,54	-116.847,21	-323.217,58	-12.547,60	-546.955,62	
-342.530,91	-319.088,55	-83.970,67	-109.161,79	-301.958,49	-11.722,30	-510.980,54	
-24.115,55	-22.465,11	-5.911,87	-7.685,43	-21.259,09	-825,30	-35.975,08	
-1.106.322,43	-1.030.607,21	-271.212,42	-352.575,87	-975.279,73	-37.861,25	-1.650.389,00	
19.873,12	-90.271,66	-26.387,28	-34.303,44	-94.888,64	-3.683,66	-298.083,96	
-19.873,12	-18.513,03	-4.871,85	-6.333,40	-17.519,17	-680,11	-29.646,31	
-19.873,12	-18.513,03	-4.871,85	-6.333,40	-17.519,17	-680,11	-29.646,31	
-19.873,12	-18.513,03	-4.871,85	-6.333,40	-17.519,17	-680,11	-29.646,31	
0,00	-108.784,69	-31.259,13	-40.636,84	-112.407,81	-4.363,77	-327.730,27	

DETALLE INTEGRACION COALICIONES ELECTORALES



**BALANCE DE SITUACIÓN
EJERCICIO 2023**

Concepto	2023
B) ACTIVO CORRIENTE	60.064,12
III. Deudores y otras cuentas a cobrar	60.064,12
2. Créditos con las Administraciones Públicas	60.064,12
TOTAL ACTIVO (A+B)	60.064,12
A) PATRIMONIO NETO	-20.587,55
A-1) Patrimonio generado	-20.587,55
II. Excedente del ejercicio	-20.587,55
C) PASIVO CORRIENTE	80.651,67
II. Deudas a corto plazo	80.651,67
3. Otros pasivos corto plazo	80.651,67
TOTAL PATRIMONIO NETO Y PASIVO (A+B+C)	60.064,12

**Coalición Electoral TLP
(Municipales 28M 2023 Valladolid)**

INTEGRACIÓN				
16,49%	78,53%	4,99%	0,00%	
Podemos	iu	equo	V	
9.901,87	47.165,65	2.996,60	0,00	
9.901,87	47.165,65	2.996,60	0,00	
9.901,87	47.165,65	2.996,60	0,00	
9.901,87	47.165,65	2.996,60	0,00	
-3.393,96	-16.166,48	-1.027,11	0,00	
-3.393,96	-16.166,48	-1.027,11	0,00	
-3.393,96	-16.166,48	-1.027,11	0,00	
13.295,83	63.332,13	4.023,71	0,00	
13.295,83	63.332,13	4.023,71	0,00	
13.295,83	63.332,13	4.023,71	0,00	
9.901,87	47.165,65	2.996,60	0,00	

**CUENTA DE RESULTADOS DE LA ACTIVIDAD ELECTORAL
EJERCICIO 2023**

Concepto	2023
1. Ingresos electorales de origen público	60.064,12
a) Subvenciones públicas por resultados electorales	22.098,96
b) Subvenciones públicas por envíos electorales	37.965,16
A) TOTAL INGRESOS DE LA ACTIVIDAD ELECTORAL (1 + 2)	60.064,12
3. Gastos electorales ordinarios	-42.686,51
b) Servicios exteriores	-42.686,51
b.1) Arrendamientos	-2.153,80
b.2) Servicios de profesionales independientes	-7.647,20
b.4) Primas de seguros	-1.654,75
b.6) Publicidad, propaganda y relaciones públicas	-29.590,90
b.6.1) Publicidad en prensa y radio	-6.307,90
b.6.2) Publicidad exterior	-9.068,67
b.6.3) Otra propaganda y publicidad dirigida a promover el voto	-14.214,33
b.7) Otros servicios	-1.639,86
4. Gastos por envíos electorales	-37.965,16
a) Confección de sobres y papeletas	-36.373,50
d) Otros gastos por envíos electorales	-1.591,66
B) TOTAL GASTOS DE LA ACTIVIDAD ELECTORAL (3+4)	-80.651,67
I RESULTADO (AHORRO O DESAHORRO) DE LA ACTIVIDAD ELECTORAL (A+B)	-20.587,55
III RESULTADO (AHORRO O DESAHORRO) NETO DE LA ACTIVIDAD ELECTORAL (I+II)	-20.587,55

INTEGRACIÓN				
16,49%	78,53%	4,99%	0,00%	
Podemos	iu	equo	V	
9.901,87	47.165,65	2.996,60	0,00	
3.643,12	17.353,32	1.102,52	0,00	
6.258,75	29.812,33	1.894,08	0,00	
9.901,87	47.165,65	2.996,60	0,00	
-7.037,08	-33.519,80	-2.129,63	0,00	
-7.037,08	-33.519,80	-2.129,63	0,00	
-355,06	-1.691,28	-107,45	0,00	
-1.260,68	-6.005,00	-381,52	0,00	
-272,79	-1.299,40	-82,56	0,00	
-4.878,21	-23.236,40	-1.476,29	0,00	
-1.039,89	-4.953,31	-314,70	0,00	
-1.495,02	-7.121,22	-452,44	0,00	
-2.343,30	-11.161,87	-709,15	0,00	
-270,34	-1.287,71	-81,81	0,00	
-6.258,75	-29.812,33	-1.894,08	0,00	
-5.996,35	-28.562,47	-1.814,67	0,00	
-262,39	-1.249,86	-79,41	0,00	
-13.295,83	-63.332,13	-4.023,71	0,00	
-3.393,96	-16.166,48	-1.027,11	0,00	
-3.393,96	-16.166,48	-1.027,11	0,00	



DETALLE INTEGRACION COALICIONES ELECTORALES





Coalición Electoral Unidas Podemos - Izquierda Unida

(Municipales 28M 2023)

**BALANCE DE SITUACIÓN
EJERCICIO 2023**

Concepto	2023	INTEGRACIÓN		
		50,00% Podemos	50,00% 	0,00% 
B) ACTIVO CORRIENTE	30.226,87	15.113,44	15.113,44	0,00
III. Deudores y otras cuentas a cobrar	26.748,89	13.374,45	13.374,45	0,00
2. Créditos con las Administraciones Públicas	23.323,59	11.661,80	11.661,80	0,00
3. Deudores varios	3.425,30	1.712,65	1.712,65	0,00
VI. Tesorería	3.477,98	1.738,99	1.738,99	0,00
TOTAL ACTIVO (A+B)	30.226,87	15.113,44	15.113,44	0,00
A) PATRIMONIO NETO	-290.384,97	-145.192,49	-145.192,49	0,00
A-1) Patrimonio generado	-290.384,97	-145.192,49	-145.192,49	0,00
II. Excedente del ejercicio	-290.384,97	-145.192,49	-145.192,49	0,00
C) PASIVO CORRIENTE	320.611,84	160.305,92	160.305,92	0,00
II. Deudas a corto plazo	320.589,77	160.294,89	160.294,89	0,00
3. Otros pasivos corto plazo	320.589,77	160.294,89	160.294,89	0,00
III. Acreedores y otras cuentas a pagar	22,07	11,04	11,04	0,00
3. Acreedores varios	22,07	11,04	11,04	0,00
TOTAL PATRIMONIO NETO Y PASIVO (A+B+C)	30.226,87	15.113,44	15.113,44	0,00

**CUENTA DE RESULTADOS DE LA ACTIVIDAD ELECTORAL
EJERCICIO 2023**

Concepto	2023	INTEGRACIÓN		
		50,00% Podemos	50,00% 	0,00% 
1. Ingresos electorales de origen público	147.937,73	73.968,87	73.968,87	0,00
a) Subvenciones públicas por resultados electorales	89.109,90	44.554,95	44.554,95	0,00
b) Subvenciones públicas por envíos electorales	58.827,83	29.413,92	29.413,92	0,00
A) TOTAL INGRESOS DE LA ACTIVIDAD ELECTORAL (1 + 2)	147.937,73	73.968,87	73.968,87	0,00
3. Gastos electorales ordinarios	-379.494,87	-189.747,44	-189.747,44	0,00
b) Servicios exteriores	-379.494,87	-189.747,44	-189.747,44	0,00
b.1) Arrendamientos	-9.497,38	-4.748,69	-4.748,69	0,00
b.2) Servicios de profesionales independientes	-33.666,61	-16.833,31	-16.833,31	0,00
b.4) Primas de seguros	-1.453,00	-726,50	-726,50	0,00
b.5) Servicios bancarios y similares	0,19	0,10	0,10	0,00
b.6) Publicidad, propaganda y relaciones públicas	-283.303,44	-141.651,72	-141.651,72	0,00
b.6.1) Publicidad en prensa y radio	-14.500,70	-7.250,35	-7.250,35	0,00
b.6.2) Publicidad exterior	-19.258,36	-9.629,18	-9.629,18	0,00
b.6.3) Otra propaganda y publicidad dirigida a promover el voto	-249.544,38	-124.772,19	-124.772,19	0,00
b.7) Otros servicios	-51.574,63	-25.787,32	-25.787,32	0,00
4. Gastos por envíos electorales	-58.827,83	-29.413,92	-29.413,92	0,00
a) Confección de sobres y papeletas	-55.095,74	-27.547,87	-27.547,87	0,00
c) Correspondencia y franqueo	-3.732,09	-1.866,05	-1.866,05	0,00
B) TOTAL GASTOS DE LA ACTIVIDAD ELECTORAL (3+4)	-438.322,70	-219.161,35	-219.161,35	0,00
I RESULTADO (AHORRO O DESAHORRO) DE LA ACTIVIDAD ELECTORAL (A+B)	-290.384,97	-145.192,49	-145.192,49	0,00
III RESULTADO (AHORRO O DESAHORRO) NETO DE LA ACTIVIDAD ELECTORAL (I+II)	-290.384,97	-145.192,49	-145.192,49	0,00

DETALLE INTEGRACION COALICIONES ELECTORALES



Coalición Electoral Unidas Podemos Castilla la Mancha

(Autonomicas CLM 28M 2023)

**BALANCE DE SITUACIÓN
EJERCICIO 2023**

Concepto	2023
B) ACTIVO CORRIENTE	0,00
TOTAL ACTIVO (A+B)	0,00
A) PATRIMONIO NETO	0,00
B) PASIVO NO CORRIENTE	0,00
C) PASIVO CORRIENTE	0,00
TOTAL PATRIMONIO NETO Y PASIVO (A+B+C)	0,00

INTEGRACIÓN		
96,28%	0,56%	3,17%
Podemos	iu	equo
0,00	0,00	0,00
0,00	0,00	0,00
0,00	0,00	0,00
0,00	0,00	0,00
0,00	0,00	0,00

**CUENTA DE RESULTADOS DE LA ACTIVIDAD ELECTORAL
EJERCICIO 2023**

Concepto	2023
3. Gastos electorales ordinarios	-106.151,69
b) Servicios exteriores	-106.151,69
b.1) Arrendamientos	-1.390,00
b.2) Servicios de profesionales independientes	-17.720,94
b.5) Servicios bancarios y similares	-309,28
b.6) Publicidad, propaganda y relaciones públicas	-79.272,67
b.6.1) Publicidad en prensa y radio	-8.079,17
b.6.2) Publicidad exterior	-25.796,54
b.6.3) Otra propaganda y publicidad dirigida a promover el voto	-45.396,96
b.7) Otros servicios	-7.458,80
B) TOTAL GASTOS DE LA ACTIVIDAD ELECTORAL (3+4)	-106.151,69
I RESULTADO (AHORRO O DESAHORRO) DE LA ACTIVIDAD ELECTORAL (A+B)	-106.151,69
III RESULTADO (AHORRO O DESAHORRO) NETO DE LA ACTIVIDAD ELECTORAL (I+II)	-106.151,69

INTEGRACIÓN		
96,28%	0,56%	3,17%
Podemos	iu	equo
-102.198,79	-592,90	-3.360,00
-102.198,79	-592,90	-3.360,00
-1.338,24	-7,76	-44,00
-17.061,04	-98,98	-560,92
-297,76	-1,73	-9,79
-76.320,70	-442,77	-2.509,20
-7.778,32	-45,13	-255,73
-24.835,92	-144,08	-816,53
-43.706,46	-253,56	-1.436,94
-7.181,05	-41,66	-236,09
-102.198,79	-592,90	-3.360,00
-102.198,79	-592,90	-3.360,00




DETALLE INTEGRACION COALICIONES ELECTORALES



Coalición Electoral Unidas por Extremadura Podemos-IU-AV

(Aut. Extremadura 28M 2023)

**BALANCE DE SITUACIÓN
EJERCICIO 2023**

Concepto	2023	INTEGRACIÓN		
		65,00%	32,00%	3,00%
				
B) ACTIVO CORRIENTE	70.477,39	45.810,30	22.552,76	2.114,32
III. Deudores y otras cuentas a cobrar	70.384,69	45.750,05	22.523,10	2.111,54
2. Créditos con las Administraciones Públicas	70.384,69	45.750,05	22.523,10	2.111,54
VI. Tesorería	92,70	60,26	29,66	2,78
TOTAL ACTIVO (A+B)	70.477,39	45.810,30	22.552,76	2.114,32
A) PATRIMONIO NETO	-9.372,61	-6.092,20	-2.999,24	-281,18
A-1) Patrimonio generado	-9.372,61	-6.092,20	-2.999,24	-281,18
II. Excedente del ejercicio	-9.372,61	-6.092,20	-2.999,24	-281,18
C) PASIVO CORRIENTE	79.850,00	51.902,50	25.552,00	2.395,50
II. Deudas a corto plazo	79.850,00	51.902,50	25.552,00	2.395,50
3. Otros pasivos corto plazo	79.850,00	51.902,50	25.552,00	2.395,50
TOTAL PATRIMONIO NETO Y PASIVO (A+B+C)	70.477,39	45.810,30	22.552,76	2.114,32

**CUENTA DE RESULTADOS DE LA ACTIVIDAD ELECTORAL
EJERCICIO 2023**

Concepto	2023	INTEGRACIÓN		
		65,00%	32,00%	3,00%
				
1. Ingresos electorales de origen público	88.941,00	57.811,65	28.461,12	2.668,23
a) Subvenciones públicas por resultados electorales	88.941,00	57.811,65	28.461,12	2.668,23
A) TOTAL INGRESOS DE LA ACTIVIDAD ELECTORAL (1 + 2)	88.941,00	57.811,65	28.461,12	2.668,23
3. Gastos electorales ordinarios	-98.313,61	-63.903,85	-31.460,36	-2.949,41
a) Gastos de personal no permanente	-3.949,31	-2.567,05	-1.263,78	-118,48
a.1) Sueldos, salarios y asimilados	-2.985,85	-1.940,80	-955,47	-89,58
a.2) Cargas sociales	-963,46	-626,25	-308,31	-28,90
b) Servicios exteriores	-94.364,30	-61.336,80	-30.196,58	-2.830,93
b.1) Arrendamientos	-3.188,82	-2.072,73	-1.020,42	-95,66
b.2) Servicios de profesionales independientes	-6.213,57	-4.038,82	-1.988,34	-186,41
b.5) Servicios bancarios y similares	-89,98	-58,49	-28,79	-2,70
b.6) Publicidad, propaganda y relaciones públicas	-79.167,43	-51.458,83	-25.333,58	-2.375,02
b.6.1) Publicidad en prensa y radio	-2.057,00	-1.337,05	-658,24	-61,71
b.6.3) Otra propaganda y publicidad dirigida a promover el voto	-77.110,43	-50.121,78	-24.675,34	-2.313,31
b.7) Otros servicios	-5.704,50	-3.707,93	-1.825,44	-171,14
B) TOTAL GASTOS DE LA ACTIVIDAD ELECTORAL (3+4)	-98.313,61	-63.903,85	-31.460,36	-2.949,41
I RESULTADO (AHORRO O DESAHORRO) DE LA ACTIVIDAD ELECTORAL (A+B)	-9.372,61	-6.092,20	-2.999,24	-281,18
III RESULTADO (AHORRO O DESAHORRO) NETO DE LA ACTIVIDAD ELECTORAL (I+II)	-9.372,61	-6.092,20	-2.999,24	-281,18



DETALLE INTEGRACION COALICIONES ELECTORALES



Coalición Electoral Unides Podem-Esquerra Unida

(Autonómicas Valencia 28M 2023)

**BALANCE
EJERCICIO 2022**

Concepto	2023	INTEGRACIÓN	
		73,39%	26,61%
B) ACTIVO CORRIENTE	0,00		
TOTAL ACTIVO (A+B)	0,00	0,00	0,00
A) PATRIMONIO NETO	0,00	0,00	0,00
B) PASIVO NO CORRIENTE	0,00	0,00	0,00
C) PASIVO CORRIENTE	0,00	0,00	0,00
TOTAL PATRIMONIO NETO Y PASIVO (A+B+C)	0,00	0,00	0,00

**CUENTA DE RESULTADOS
EJERCICIO 2022**

Concepto	2023	INTEGRACIÓN	
		73,39%	26,61%
1. Ingresos electorales de origen público	61.706,40	45.286,33	16.420,07
a) Subvenciones públicas por resultados electorales	61.706,40	45.286,33	16.420,07
A) TOTAL INGRESOS DE LA ACTIVIDAD ELECTORAL (1 + 2)	61.706,40	45.286,33	16.420,07
3. Gastos electorales ordinarios	-197.358,78	-144.841,61	-52.517,17
a) Gastos de personal no permanente	-8.566,09	-6.286,65	-2.279,44
a.1) Sueldos, salarios y asimilados	-6.395,18	-4.693,42	-1.701,76
a.2) Cargas sociales	-2.170,91	-1.593,23	-577,68
b) Servicios exteriores	-188.792,69	-138.554,96	-50.237,73
b.1) Arrendamientos	-11.169,19	-8.197,07	-2.972,12
b.2) Servicios de profesionales independientes	-13.761,25	-10.099,38	-3.661,87
b.4) Primas de seguros	-394,31	-289,38	-104,93
b.5) Servicios bancarios y similares	-441,11	-323,73	-117,38
b.6) Publicidad, propaganda y relaciones públicas	-101.450,71	-74.454,68	-26.996,03
b.6.1) Publicidad en prensa y radio	-3.630,00	-2.664,06	-965,94
b.6.2) Publicidad exterior	-21.277,85	-15.615,81	-5.662,04
b.6.3) Otra propaganda y publicidad dirigida a promover el voto	-76.542,86	-56.174,80	-20.368,06
b.7) Otros servicios	-61.576,12	-45.190,71	-16.385,41
4. Gastos por envíos electorales	-141.601,04	-103.921,00	-37.680,04
a) Confección de sobres y papeletas	-136.743,55	-100.356,09	-36.387,46
c) Correspondencia y franqueo	-4.857,49	-3.564,91	-1.292,58
B) TOTAL GASTOS DE LA ACTIVIDAD ELECTORAL (3+4)	-338.959,82	-248.762,61	-90.197,21
I RESULTADO (AHORRO O DESAHORRO) DE LA ACTIVIDAD ELECTORAL (A+B)	-277.253,42	-203.476,28	-73.777,14
III RESULTADO (AHORRO O DESAHORRO) NETO DE LA ACTIVIDAD ELECTORAL (I+II)	-277.253,42	-203.476,28	-73.777,14

DETALLE INTEGRACION COALICIONES ELECTORALES



Coalición Forales Elkarrekin Podemos-IU-Equo-AV

(Euskadi 28M 2023)

**BALANCE DE SITUACIÓN
EJERCICIO 2023**

Concepto	2023
B) ACTIVO CORRIENTE	53.153,01
III. Deudores y otras cuentas a cobrar	12.789,99
2. Créditos con las Administraciones Públicas	12.789,99
VI. Tesorería	40.363,02
TOTAL ACTIVO (A+B)	53.153,01
A) PATRIMONIO NETO	-241.566,30
A-1) Patrimonio generado	-241.566,30
II. Excedente del ejercicio	-241.566,30
C) PASIVO CORRIENTE	294.719,31
II. Deudas a corto plazo	294.719,31
3. Otros pasivos corto plazo	294.719,31
TOTAL PATRIMONIO NETO Y PASIVO (A+B+C)	53.153,01

INTEGRACIÓN				
78,04%	15,27%	6,69%	0,00%	
Podemos	iu	equo	V	
41.480,80	8.115,81	3.556,40	0,00	
9.981,35	1.952,87	855,76	0,00	
9.981,35	1.952,87	855,76	0,00	
31.499,44	6.162,93	2.700,64	0,00	
41.480,80	8.115,81	3.556,40	0,00	
-188.519,20	-36.884,19	-16.162,91	0,00	
-188.519,20	-36.884,19	-16.162,91	0,00	
-188.519,20	-36.884,19	-16.162,91	0,00	
230.000,00	45.000,00	19.719,31	0,00	
230.000,00	45.000,00	19.719,31	0,00	
230.000,00	45.000,00	19.719,31	0,00	
41.480,80	8.115,81	3.556,40	0,00	

**CUENTA DE RESULTADOS DE LA ACTIVIDAD ELECTORAL
EJERCICIO 2023**

Concepto	2023
1. Ingresos electorales de origen público	102.788,98
a) Subvenciones públicas por resultados electorales	102.788,98
A) TOTAL INGRESOS DE LA ACTIVIDAD ELECTORAL (1 + 2)	102.788,98
3. Gastos electorales ordinarios	-194.089,15
a) Gastos de personal no permanente	-11.040,30
a.1) Sueldos, salarios y asimilados	-8.318,93
a.2) Cargas sociales	-2.721,37
b) Servicios exteriores	-183.048,85
b.1) Arrendamientos	-16.403,46
b.2) Servicios de profesionales independientes	-66.051,57
b.4) Primas de seguros	-1.099,99
b.5) Servicios bancarios y similares	-98,51
b.6) Publicidad, propaganda y relaciones públicas	-75.337,88
b.6.1) Publicidad en prensa y radio	-9.683,63
b.6.2) Publicidad exterior	-30.925,30
b.6.3) Otra propaganda y publicidad dirigida a promover el voto	-34.728,95
b.7) Otros servicios	-24.057,44
4. Gastos por envíos electorales	-150.266,13
b) Confección de propaganda para su envío	-148.210,33
d) Otros gastos por envíos electorales	-2.055,80
B) TOTAL GASTOS DE LA ACTIVIDAD ELECTORAL (3+4)	-344.355,28
I RESULTADO (AHORRO O DESAHORRO) DE LA ACTIVIDAD ELECTORAL (A+B)	-241.566,30
III RESULTADO (AHORRO O DESAHORRO) NETO DE LA ACTIVIDAD ELECTORAL (I+II)	-241.566,30

INTEGRACIÓN				
78,04%	15,27%	6,69%	0,00%	
Podemos	iu	equo	V	
80.216,89	15.694,61	6.877,49	0,00	
80.216,89	15.694,61	6.877,49	0,00	
80.216,89	15.694,61	6.877,49	0,00	
-151.467,86	-29.635,02	-12.986,27	0,00	
-8.615,89	-1.685,72	-738,69	0,00	
-6.492,12	-1.270,20	-556,61	0,00	
-2.123,77	-415,52	-182,08	0,00	
-142.851,97	-27.949,30	-12.247,58	0,00	
-12.801,32	-2.504,61	-1.097,54	0,00	
-51.546,88	-10.085,26	-4.419,43	0,00	
-858,44	-167,95	-73,60	0,00	
-76,88	-15,04	-6,59	0,00	
-58.793,95	-11.503,16	-5.040,77	0,00	
-7.557,14	-1.478,57	-647,92	0,00	
-24.134,21	-4.721,91	-2.069,17	0,00	
-27.102,60	-5.302,68	-2.323,67	0,00	
-18.774,51	-3.673,27	-1.609,65	0,00	
-117.268,22	-22.943,78	-10.054,12	0,00	
-115.663,87	-22.629,89	-9.916,57	0,00	
-1.604,35	-313,90	-137,55	0,00	
-268.736,09	-52.578,80	-23.040,39	0,00	
-188.519,20	-36.884,19	-16.162,91	0,00	
-188.519,20	-36.884,19	-16.162,91	0,00	

DETALLE INTEGRACION COALICIONES ELECTORALES



Coalición Municipales Elkarrekin Podemos - IU - Equo - AV

(Euskadi 28M 2023)

**BALANCE DE SITUACIÓN
EJERCICIO 2023**

Concepto	2023
B) ACTIVO CORRIENTE	259.766,45
III. Deudores y otras cuentas a cobrar	254.381,30
2. Créditos con las Administraciones Públicas	254.381,30
VI. Tesorería	5.385,15
TOTAL ACTIVO (A+B)	259.766,45
A) PATRIMONIO NETO	-166.655,57
A-1) Patrimonio generado	-166.655,57
II. Excedente del ejercicio	-166.655,57
C) PASIVO CORRIENTE	426.422,02
II. Deudas a corto plazo	426.422,02
3. Otros pasivos corto plazo	426.422,02
TOTAL PATRIMONIO NETO Y PASIVO (A+B+C)	259.766,45

INTEGRACIÓN				
82,31%	13,19%	4,50%	0,00%	
Podemos	IU	equo	AV	
213.821,10	34.266,90	11.678,45	0,00	
209.388,43	33.556,52	11.436,35	0,00	
209.388,43	33.556,52	11.436,35	0,00	
4.432,67	710,38	242,10	0,00	
213.821,10	34.266,90	11.678,45	0,00	
-137.178,90	-21.984,25	-7.492,42	0,00	
-137.178,90	-21.984,25	-7.492,42	0,00	
-137.178,90	-21.984,25	-7.492,42	0,00	
351.000,00	56.251,15	19.170,87	0,00	
351.000,00	56.251,15	19.170,87	0,00	
351.000,00	56.251,15	19.170,87	0,00	
213.821,10	34.266,90	11.678,45	0,00	

**CUENTA DE RESULTADOS DE LA ACTIVIDAD ELECTORAL
EJERCICIO 2023**

Concepto	2023
1. Ingresos electorales de origen público	302.926,54
a) Subvenciones públicas por resultados electorales	42.990,66
b) Subvenciones públicas por envíos electorales	259.935,88
A) TOTAL INGRESOS DE LA ACTIVIDAD ELECTORAL (1 + 2)	302.926,54
3. Gastos electorales ordinarios	-157.503,50
b) Servicios exteriores	-157.503,50
b.1) Arrendamientos	-9.024,04
b.2) Servicios de profesionales independientes	-40.692,90
b.4) Primas de seguros	-1.099,99
b.5) Servicios bancarios y similares	-79,78
b.6) Publicidad, propaganda y relaciones públicas	-44.949,36
b.6.1) Publicidad en prensa y radio	-5.297,38
b.6.2) Publicidad exterior	-13.333,82
b.6.3) Otra propaganda y publicidad dirigida a promover el voto	-26.318,16
b.7) Otros servicios	-61.657,43
4. Gastos por envíos electorales	-312.078,61
b) Confección de propaganda para su envío	-304.144,41
d) Otros gastos por envíos electorales	-7.934,20
B) TOTAL GASTOS DE LA ACTIVIDAD ELECTORAL (3+4)	-469.582,11
I RESULTADO (AHORRO O DESAHORRO) DE LA ACTIVIDAD ELECTORAL (A+B)	-166.655,57
III RESULTADO (AHORRO O DESAHORRO) NETO DE LA ACTIVIDAD ELECTORAL (I+II)	-166.655,57

INTEGRACIÓN				
82,31%	13,19%	4,50%	0,00%	
Podemos	IU	equo	AV	
249.347,38	39.960,33	13.618,82	0,00	
35.386,83	5.671,08	1.932,75	0,00	
213.960,56	34.289,25	11.686,07	0,00	
249.347,38	39.960,33	13.618,82	0,00	
-129.645,58	-20.776,96	-7.080,96	0,00	
-129.645,58	-20.776,96	-7.080,96	0,00	
-7.427,94	-1.190,40	-405,70	0,00	
-33.495,47	-5.367,97	-1.829,45	0,00	
-905,43	-145,10	-49,45	0,00	
-65,67	-10,52	-3,59	0,00	
-36.999,09	-5.929,46	-2.020,81	0,00	
-4.360,42	-698,80	-238,16	0,00	
-10.975,44	-1.758,92	-599,46	0,00	
-21.663,22	-3.471,74	-1.183,20	0,00	
-50.751,97	-8.133,49	-2.771,96	0,00	
-256.880,71	-41.167,62	-14.030,28	0,00	
-250.349,85	-40.120,99	-13.673,57	0,00	
-6.530,86	-1.046,63	-356,70	0,00	
-386.526,29	-61.944,58	-21.111,24	0,00	
-137.178,90	-21.984,25	-7.492,42	0,00	
-137.178,90	-21.984,25	-7.492,42	0,00	

DETALLE INTEGRACION COALICIONES ELECTORALES



Coalición Podemos - Jaen Sentido Comun

(Municipales Jaén 28M 2023)

CUENTA DE RESULTADOS DE LA ACTIVIDAD ELECTORAL EJERCICIO 2023

Concepto	2023	INTEGRACION	
		100,00% Podemos	0,00% JAÉN SENTIDO Y COMÚN
3. Gastos electorales ordinarios	-3.286,18	-3.286,18	0,00
a) Gastos de personal no permanente	-1.468,51	-1.468,51	0,00
a.1) Sueldos, salarios y asimilados	-1.090,00	-1.090,00	0,00
a.2) Cargas sociales	-378,51	-378,51	0,00
b) Servicios exteriores	-1.817,67	-1.817,67	0,00
b.5) Servicios bancarios y similares	-49,25	-49,25	0,00
b.6) Publicidad, propaganda y relaciones públicas	-1.768,42	-1.768,42	0,00
b.6.1) Publicidad en prensa y radio	-1.361,25	-1.361,25	0,00
b.6.3) Otra propaganda y publicidad dirigida a promover el voto	-407,17	-407,17	0,00
B) TOTAL GASTOS DE LA ACTIVIDAD ELECTORAL (3+4)	-3.286,18	-3.286,18	0,00
I RESULTADO (AHORRO O DESAHORRO) DE LA ACTIVIDAD ELECTORAL (A+B)	-3.286,18	-3.286,18	0,00
III RESULTADO (AHORRO O DESAHORRO) NETO DE LA ACTIVIDAD ELECTORAL (I+II)	-3.286,18	-3.286,18	0,00

CUENTA DE RESULTADOS DE LA ACTIVIDAD ELECTORAL EJERCICIO 2023

Concepto	2023	INTEGRACION	
		100,00% Podemos	0,00% JAÉN SENTIDO Y COMÚN
3. Gastos electorales ordinarios	-3.286,18	-3.286,18	0,00
a) Gastos de personal no permanente	-1.468,51	-1.468,51	0,00
a.1) Sueldos, salarios y asimilados	-1.090,00	-1.090,00	0,00
a.2) Cargas sociales	-378,51	-378,51	0,00
b) Servicios exteriores	-1.817,67	-1.817,67	0,00
b.5) Servicios bancarios y similares	-49,25	-49,25	0,00
b.6) Publicidad, propaganda y relaciones públicas	-1.768,42	-1.768,42	0,00
b.6.1) Publicidad en prensa y radio	-1.361,25	-1.361,25	0,00
b.6.3) Otra propaganda y publicidad dirigida a promover el voto	-407,17	-407,17	0,00
B) TOTAL GASTOS DE LA ACTIVIDAD ELECTORAL (3+4)	-3.286,18	-3.286,18	0,00
I RESULTADO (AHORRO O DESAHORRO) DE LA ACTIVIDAD ELECTORAL (A+B)	-3.286,18	-3.286,18	0,00
III RESULTADO (AHORRO O DESAHORRO) NETO DE LA ACTIVIDAD ELECTORAL (I+II)	-3.286,18	-3.286,18	0,00

DETALLE INTEGRACION COALICIONES ELECTORALES



Coalición Unidas Sí Podemos

(Aut. Munic. y Cabildos Canarias 28M 2023)

**BALANCE DE SITUACIÓN
EJERCICIO 2023**

Concepto	2023	INTEGRACIÓN		
		92,00% Podemos	2,00% IU	6,00% siempre
B) ACTIVO CORRIENTE	15.389,47	14.158,31	307,79	923,37
III. Deudores y otras cuentas a cobrar	11.792,34	10.848,95	235,85	707,54
2. Créditos con las Administraciones Públicas	11.792,34	10.848,95	235,85	707,54
VI. Tesorería	3.597,13	3.309,36	71,94	215,83
TOTAL ACTIVO (A+B)	15.389,47	14.158,31	307,79	923,37
A) PATRIMONIO NETO	-471.885,73	-434.134,87	-9.437,71	-28.313,14
A-1) Patrimonio generado	-471.885,73	-434.134,87	-9.437,71	-28.313,14
II. Excedente del ejercicio	-471.885,73	-434.134,87	-9.437,71	-28.313,14
C) PASIVO CORRIENTE	487.275,20	448.293,18	9.745,50	29.236,51
II. Deudas a corto plazo	487.075,20	448.109,18	9.741,50	29.224,51
3. Otros pasivos corto plazo	487.075,20	448.109,18	9.741,50	29.224,51
III. Acreedores y otras cuentas a pagar	200,00	184,00	4,00	12,00
3. Acreedores varios	200,00	184,00	4,00	12,00
TOTAL PATRIMONIO NETO Y PASIVO (A+B+C)	15.389,47	14.158,31	307,79	923,37

**CUENTA DE RESULTADOS DE LA ACTIVIDAD ELECTORAL
EJERCICIO 2023**

Concepto	2023	INTEGRACIÓN		
		92,00% Podemos	2,00% IU	6,00% siempre
1. Ingresos electorales de origen público	11.792,34	10.848,95	235,85	707,54
a) Subvenciones públicas por resultados electorales	11.792,34	10.848,95	235,85	707,54
A) TOTAL INGRESOS DE LA ACTIVIDAD ELECTORAL (1 + 2)	11.792,34	10.848,95	235,85	707,54
3. Gastos electorales ordinarios	-324.285,96	-298.343,08	-6.485,72	-19.457,16
b) Servicios exteriores	-324.285,96	-298.343,08	-6.485,72	-19.457,16
b.1) Arrendamientos	-6.992,58	-6.433,17	-139,85	-419,55
b.2) Servicios de profesionales independientes	-74.979,68	-68.981,31	-1.499,59	-4.498,78
b.5) Servicios bancarios y similares	-2.091,94	-1.924,58	-41,84	-125,52
b.6) Publicidad, propaganda y relaciones públicas	-225.123,43	-207.113,56	-4.502,47	-13.507,41
b.6.1) Publicidad en prensa y radio	-21.643,79	-19.912,29	-432,88	-1.298,63
b.6.2) Publicidad exterior	-6.563,38	-6.038,31	-131,27	-393,80
b.6.3) Otra propaganda y publicidad dirigida a promover el voto	-196.916,26	-181.162,96	-3.938,33	-11.814,98
b.7) Otros servicios	-15.098,33	-13.890,46	-301,97	-905,90
4. Gastos por envíos electorales	-159.392,11	-146.640,74	-3.187,84	-9.563,53
c) Correspondencia y franqueo	-4.428,14	-4.073,89	-88,56	-265,69
d) Otros gastos por envíos electorales	-154.963,97	-142.566,85	-3.099,28	-9.297,84
B) TOTAL GASTOS DE LA ACTIVIDAD ELECTORAL (3+4)	-483.678,07	-444.983,82	-9.673,56	-29.020,68
I RESULTADO (AHORRO O DESAHORRO) DE LA ACTIVIDAD ELECTORAL (A+B)	-471.885,73	-434.134,87	-9.437,71	-28.313,14
III RESULTADO (AHORRO O DESAHORRO) NETO DE LA ACTIVIDAD ELECTORAL (I+II)	-471.885,73	-434.134,87	-9.437,71	-28.313,14

DETALLE INTEGRACION COALICIONES ELECTORALES

CON
Andalucía



Con Andalucía

(Municipales Andalucía 28M 2023)

BALANCE DE SITUACIÓN
EJERCICIO 2023

Concepto	2023
B) ACTIVO CORRIENTE	561.400,03
III. Deudores y otras cuentas a cobrar	561.398,52
2. Créditos con las Administraciones Públicas	561.398,52
VI. Tesorería	1,51
TOTAL ACTIVO (A+B)	561.400,03
A) PATRIMONIO NETO	-146.085,93
A-1) Patrimonio generado	-146.085,93
II. Excedente del ejercicio	-146.085,93
C) PASIVO CORRIENTE	707.485,96
II. Deudas a corto plazo	707.655,61
3. Otros pasivos corto plazo	707.655,61
III. Acreedores y otras cuentas a pagar	-169,65
2. Deudas con las Administraciones Públicas	37,50
3. Acreedores varios	-207,15
TOTAL PATRIMONIO NETO Y PASIVO (A+B+C)	561.400,03

INTEGRACIÓN				
25,08%	74,30%	0,20%	0,42%	
Podemos	IU	equo	Más país	
140.799,13	417.120,22	1.122,80	2.357,88	
140.798,75	417.119,10	1.122,80	2.357,87	
140.798,75	417.119,10	1.122,80	2.357,87	
0,38	1,12	0,00	0,01	
140.799,13	417.120,22	1.122,80	2.357,88	
-36.638,35	-108.541,85	-292,17	-613,56	
-36.638,35	-108.541,85	-292,17	-613,56	
-36.638,35	-108.541,85	-292,17	-613,56	
177.437,48	525.662,07	1.414,97	2.971,44	
177.480,03	525.788,12	1.415,31	2.972,15	
177.480,03	525.788,12	1.415,31	2.972,15	
-42,55	-126,05	-0,34	-0,71	
9,41	27,86	0,08	0,16	
-51,95	-153,91	-0,41	-0,87	
140.799,13	417.120,22	1.122,80	2.357,88	

CUENTA DE RESULTADOS DE LA ACTIVIDAD ELECTORAL
EJERCICIO 2023

Concepto	2023
1. Ingresos electorales de origen público	794.668,17
a) Subvenciones públicas por resultados electorales	276.755,04
b) Subvenciones públicas por envíos electorales	517.913,13
A) TOTAL INGRESOS DE LA ACTIVIDAD ELECTORAL (1 + 2)	794.668,17
3. Gastos electorales ordinarios	-361.351,09
a) Gastos de personal no permanente	-3.846,00
a.1) Sueldos, salarios y asimilados	-2.859,95
a.2) Cargas sociales	-986,05
b) Servicios exteriores	-357.505,09
b.1) Arrendamientos	-45.036,81
b.2) Servicios de profesionales independientes	-999,58
b.3) Transportes	-1.533,19
b.4) Primas de seguros	-131,40
b.5) Servicios bancarios y similares	-109,71
b.6) Publicidad, propaganda y relaciones públicas	-186.860,71
b.6.1) Publicidad en prensa y radio	-26.593,88
b.6.2) Publicidad exterior	-72.187,80
b.6.3) Otra propaganda y publicidad dirigida a promover el voto	-88.079,03
b.7) Otros servicios	-122.833,69
4. Gastos por envíos electorales	-579.403,01
a) Confección de sobres y papeletas	-217,80
b) Confección de propaganda para su envío	-96.013,50
c) Correspondencia y franqueo	-18.135,66
d) Otros gastos por envíos electorales	-465.036,05
B) TOTAL GASTOS DE LA ACTIVIDAD ELECTORAL (3+4)	-940.754,10
I RESULTADO (AHORRO O DESAHORRO) DE LA ACTIVIDAD ELECTORAL (A+B)	-146.085,93
III RESULTADO (AHORRO O DESAHORRO) NETO DE LA ACTIVIDAD ELECTORAL (I+II)	-146.085,93

INTEGRACIÓN				
25,08%	74,30%	0,20%	0,42%	
Podemos	IU	equo	Más país	
199.302,78	590.438,45	1.589,34	3.337,61	
69.410,16	205.628,99	553,51	1.162,37	
129.892,61	384.809,46	1.035,83	2.175,24	
199.302,78	590.438,45	1.589,34	3.337,61	
-90.626,85	-268.483,86	-722,70	-1.517,67	
-964,58	-2.857,58	-7,69	-16,15	
-717,28	-2.124,94	-5,72	-12,01	
-247,30	-732,64	-1,97	-4,14	
-89.662,28	-265.626,28	-715,01	-1.501,52	
-11.295,23	-33.462,35	-90,07	-189,15	
-250,69	-742,69	-2,00	-4,20	
-384,52	-1.139,16	-3,07	-6,44	
-32,96	-97,63	-0,26	-0,55	
-27,52	-81,51	-0,22	-0,46	
-46.864,67	-138.837,51	-373,72	-784,81	
-6.669,75	-19.759,25	-53,19	-111,69	
-18.104,70	-53.635,54	-144,38	-303,19	
-22.090,22	-65.442,72	-176,16	-369,93	
-30.806,69	-91.265,43	-245,67	-515,90	
-145.314,27	-430.496,44	-1.158,81	-2.433,49	
-54,62	-161,83	-0,44	-0,91	
-24.080,19	-71.338,03	-192,03	-403,26	
-4.548,42	-13.474,80	-36,27	-76,17	
-116.631,04	-345.521,79	-930,07	-1.953,15	
-235.941,13	-698.980,30	-1.881,51	-3.951,17	
-36.638,35	-108.541,85	-292,17	-613,56	
-36.638,35	-108.541,85	-292,17	-613,56	

DETALLE INTEGRACION COALICIONES ELECTORALES





Elkarrekin Podemos-IU

(Autonómicas Euskadi 12J 2020)



**BALANCE DE SITUACIÓN
EJERCICIO 2023**

Concepto	2022	2023
B) ACTIVO CORRIENTE	362,59	237,89
VI. Tesorería	362,59	237,89
TOTAL ACTIVO (A+B)	362,59	237,89
A) PATRIMONIO NETO	362,59	237,89
A-1) Patrimonio generado	362,59	237,89
I. Excedentes de ejercicios anteriores	448,55	362,59
1. Excedentes positivos de ejercicios anteriores	448,55	448,55
2. (Excedentes negativos de ejercicios anteriores)	0,00	-85,96
II. Excedente del ejercicio	-85,96	-124,70
TOTAL PATRIMONIO NETO Y PASIVO (A+B+C)	362,59	237,89

INTEGRACIÓN	
78,00%	22,00%
	
185,55	52,34
185,55	52,34
185,55	52,34
185,55	52,34
185,55	52,34
185,55	52,34
185,55	52,34
185,55	52,34
185,55	52,34
185,55	52,34
185,55	52,34

**CUENTA DE RESULTADOS
EJERCICIO 2023**

Concepto	2022	2023
1. Ingresos de origen público	371.005,54	371.005,54
a) Subvenciones anuales para gastos de funcionamiento	371.005,54	371.005,54
A) TOTAL DE INGRESOS DE LA GESTIÓN ORDINARIA (1+2)	371.005,54	371.005,54
4. Otros gastos de la actividad ordinaria	-371.091,50	-371.130,24
a) Servicios exteriores	-85,96	-124,70
e) Otros gastos de gestión corriente	-371.005,54	-371.005,54
B) TOTAL GASTOS DE LA GESTIÓN ORDINARIA (3+4+5)	-371.091,50	-371.130,24
I. RESULTADO (AHORRO O DESAHORRO) DE LA ACTIVIDAD ORDINARIA (A+B)	-85,96	-124,70
II. RESULTADO (AHORRO O DESAHORRO) DE LA ACTIVIDAD NO ELECTORAL (I+6+7)	-85,96	-124,70
V. RESULTADO (AHORRO O DESAHORRO) ANTES DE IMPUESTOS DEL EJERCICIO (II+III+IV)	-85,96	-124,70
VI. RESULTADO (AHORRO O DESAHORRO) DEL EJERCICIO (V+14)	-85,96	-124,70

INTEGRACIÓN	
78,00%	22,00%
	
289.384,32	81.621,22
289.384,32	81.621,22
289.384,32	81.621,22
-289.481,59	-81.648,65
-97,27	-27,43
-289.384,32	-81.621,22
-289.481,59	-81.648,65
-97,27	-27,43
-97,27	-27,43
-97,27	-27,43
-97,27	-27,43



DETALLE INTEGRACION COALICIONES ELECTORALES





Els Verds - Podem

(Municipales L'Eliana 28M 2023)

**BALANCE DE SITUACIÓN
EJERCICIO 2023**

Concepto	2023	INTEGRACIÓN	
		20,00%	80,00%
B) ACTIVO CORRIENTE	0,00		
TOTAL ACTIVO (A+B)	0,00	0,00	0,00
A) PATRIMONIO NETO	0,00	0,00	0,00
B) PASIVO NO CORRIENTE	0,00	0,00	0,00
C) PASIVO CORRIENTE	0,00	0,00	0,00
TOTAL PATRIMONIO NETO Y PASIVO (A+B+C)	0,00	0,00	0,00

**CUENTA DE RESULTADOS
EJERCICIO 2023**

Concepto	2023	INTEGRACIÓN	
		20,00%	80,00%
8. Resultado excepcional	873,46		
a) Ingresos excepcionales	873,46	174,69	698,77
II. RESULTADO (AHORRO O DESAHORRO) DE LA ACTIVIDAD NO ELECTORAL (I+6+7)	873,46	174,69	698,77
11. Gastos de las operaciones de la actividad electoral	-873,46	-174,69	-698,77
a) Gastos electorales ordinarios	-655,66	-131,13	-524,53
b) Gastos por envíos electorales	-217,80	-43,56	-174,24
III. RESULTADO (AHORRO O DESAHORRO) DE LA ACTIVIDAD ELECTORAL (8+9+10)	-873,46	-174,69	-698,77
VI. RESULTADO (AHORRO O DESAHORRO) DEL EJERCICIO (V+14)	0,00	0,00	0,00



DETALLE INTEGRACION COALICIONES ELECTORALES



Podemos - Izquierda Unida

(Autonómicas Cantabria 28M 2023)

**BALANCE DE SITUACIÓN
EJERCICIO 2023**

Concepto	2023	INTEGRACIÓN	
		63,73%	36,27%
			
A) ACTIVO NO CORRIENTE	0,00	0,00	0,00
B) ACTIVO CORRIENTE	0,00	0,00	0,00
TOTAL ACTIVO (A+B)	0,00	0,00	0,00
A) PATRIMONIO NETO	0,00	0,00	0,00
B) PASIVO NO CORRIENTE	0,00	0,00	0,00
C) PASIVO CORRIENTE	0,00	0,00	0,00
TOTAL PATRIMONIO NETO Y PASIVO (A+B+C)	0,00	0,00	0,00

**CUENTA DE RESULTADOS DE LA ACTIVIDAD ELECTORAL
EJERCICIO 2023**

Concepto	2023	INTEGRACIÓN	
		63,73%	36,27%
			
3. Gastos electorales ordinarios	-41.722,33	-26.590,79	-15.131,54
b) Servicios exteriores	-41.722,33	-26.590,79	-15.131,54
b.1) Arrendamientos	-2.727,65	-1.738,41	-989,24
b.2) Servicios de profesionales independientes	-3.339,60	-2.128,42	-1.211,18
b.5) Servicios bancarios y similares	-435,27	-277,41	-157,86
b.6) Publicidad, propaganda y relaciones públicas	-16.348,83	-10.419,56	-5.929,27
b.6.1) Publicidad en prensa y radio	-3.346,86	-2.133,05	-1.213,81
b.6.2) Publicidad exterior	-473,62	-301,85	-171,77
b.6.3) Otra propaganda y publicidad dirigida a promover el voto	-12.528,35	-7.984,66	-4.543,69
b.7) Otros servicios	-18.870,98	-12.026,99	-6.843,99
4. Gastos por envíos electorales	-28.841,32	-18.381,36	-10.459,96
a) Confección de sobres y papeletas	-28.841,32	-18.381,36	-10.459,96
B) TOTAL GASTOS DE LA ACTIVIDAD ELECTORAL (3+4)	-70.563,65	-44.972,15	-25.591,50
I RESULTADO (AHORRO O DESAHORRO) DE LA ACTIVIDAD ELECTORAL (A+B)	-70.563,65	-44.972,15	-25.591,50
III RESULTADO (AHORRO O DESAHORRO) NETO DE LA ACTIVIDAD ELECTORAL (I+II)	-70.563,65	-44.972,15	-25.591,50

DETALLE INTEGRACION COALICIONES ELECTORALES



**BALANCE DE SITUACIÓN
EJERCICIO 2023**

Concepto	AUTONOMICAS	MUNICIPALES	TOTAL 2023
B) ACTIVO CORRIENTE	0,00	68.952,15	68.952,15
III. Deudores y otras cuentas a cobrar	0,00	68.717,58	68.717,58
2. Créditos con las Administraciones Públicas	0,00	68.717,58	68.717,58
VI. Tesorería	0,00	234,57	234,57
TOTAL ACTIVO (A+B)	0,00	68.952,15	68.952,15
A) PATRIMONIO NETO	0,00	-15.309,37	-15.309,37
A-1) Patrimonio generado	0,00	-15.309,37	-15.309,37
II. Excedente del ejercicio	0,00	-15.309,37	-15.309,37
C) PASIVO CORRIENTE	0,00	84.261,52	84.261,52
II. Deudas a corto plazo	0,00	84.261,52	84.261,52
3. Otros pasivos corto plazo	0,00	84.261,52	84.261,52
TOTAL PATRIMONIO NETO Y PASIVO (A+B+C)	0,00	68.952,15	68.952,15

Podemos Ahal Dugu Izquierda Unida Ezker Batua Batzarre Alianza Verde Verdes Equo

(Aut y Mun Navarra 28M 2023)

INTEGRACION AUTONOMICAS			INTEGRACION MUNICIPALES		
56,00%	32,00%	12,00%	56,00%	32,00%	12,00%
0,00	0,00	0,00	38.613,20	22.064,69	8.274,26
0,00	0,00	0,00	38.481,84	21.989,63	8.246,11
0,00	0,00	0,00	38.481,84	21.989,63	8.246,11
0,00	0,00	0,00	131,36	75,06	28,15
0,00	0,00	0,00	38.613,20	22.064,69	8.274,26
0,00	0,00	0,00	-8.573,25	-4.899,00	-1.837,12
0,00	0,00	0,00	-8.573,25	-4.899,00	-1.837,12
0,00	0,00	0,00	-8.573,25	-4.899,00	-1.837,12
0,00	0,00	0,00	47.186,45	26.963,69	10.111,38
0,00	0,00	0,00	47.186,45	26.963,69	10.111,38
0,00	0,00	0,00	47.186,45	26.963,69	10.111,38
0,00	0,00	0,00	38.613,20	22.064,69	8.274,26

**CUENTA DE RESULTADOS DE LA ACTIVIDAD ELECTORAL
EJERCICIO 2023**

Concepto	AUTONOMICAS	MUNICIPALES	TOTAL 2023
1. Ingresos electorales de origen público	198352	68.717,58	267.069,58
a) Subvenciones públicas por resultados electorales	62030	16.293,42	78.323,42
b) Subvenciones públicas por envíos electorales	136322	52.424,16	188.746,16
A) TOTAL INGRESOS DE LA ACTIVIDAD ELECTORAL (1 + 2)	198352	68.717,58	267.069,58
3. Gastos electorales ordinarios	-62030,12	-31.602,79	-93.632,91
a) Gastos de personal no permanente	-10465,08	0,00	-10.465,08
a.1) Sueldos, salarios y asimilados	-7811,31	0,00	-7.811,31
a.2) Cargas sociales	-2653,77	0,00	-2.653,77
b) Servicios exteriores	-51565,04	-31.602,79	-83.167,83
b.1) Arrendamientos	-4573,7	-974,05	-5.547,75
b.2) Servicios de profesionales independientes	-5654,37	-3.718,94	-9.373,31
b.3) Transportes	-5732,8	0,00	-5.732,80
b.5) Servicios bancarios y similares	-0,29	-21,48	-21,77
b.6) Publicidad, propaganda y relaciones públicas	-31017,94	-26.738,22	-57.756,16
b.6.1) Publicidad en prensa y radio	-5439,49	-6.886,68	-12.326,17
b.6.2) Publicidad exterior	-12111,95	-7.965,60	-20.077,55
b.6.3) Otra propaganda y publicidad dirigida a promover el voto	-13466,5	-11.885,94	-25.352,44
b.7) Otros servicios	-4585,94	-150,10	-4.736,04
4. Gastos por envíos electorales	-136321,88	-52.424,16	-188.746,04
a) Confección de sobres y papeletas	-129489,4	-40.843,41	-170.332,81
b) Confección de propaganda para su envío	-3974,85	-10.061,15	-14.036,00
c) Correspondencia y franqueo	-2857,63	-1.519,60	-4.377,23
B) TOTAL GASTOS DE LA ACTIVIDAD ELECTORAL (3+4)	-198352	-84.026,95	-282.378,95
I RESULTADO (AHORRO O DESAHORRO) DE LA ACTIVIDAD ELECTORAL (A+B)	0	-15.309,37	-15.309,37
III RESULTADO (AHORRO O DESAHORRO) NETO DE LA ACTIVIDAD ELECTORAL (I+II)	0	-15.309,37	-15.309,37

INTEGRACION AUTONOMICAS			INTEGRACION MUNICIPALES		
56,00%	32,00%	12,00%	56,00%	32,00%	12,00%
111.077,12	63.472,64	23.802,24	38.481,84	21.989,63	8.246,11
34.736,80	19.849,60	7.443,60	9.124,32	5.213,89	1.955,21
76.340,32	43.623,04	16.358,64	29.357,53	16.775,73	6.290,90
111.077,12	63.472,64	23.802,24	38.481,84	21.989,63	8.246,11
-34.736,87	-19.849,64	-7.443,61	-17.697,56	-10.112,89	-3.792,33
-5.860,44	-3.348,83	-1.255,81	0,00	0,00	0,00
-4.374,33	-2.499,62	-937,36	0,00	0,00	0,00
-1.486,11	-849,21	-318,45	0,00	0,00	0,00
-28.876,42	-16.500,81	-6.187,80	-17.697,56	-10.112,89	-3.792,33
-2.561,27	-1.463,58	-548,84	-545,47	-311,70	-116,89
-3.166,45	-1.809,40	-678,52	-2.082,61	-1.190,06	-446,27
-3.210,37	-1.834,50	-687,94	0,00	0,00	0,00
-0,16	-0,09	-0,03	-12,03	-6,87	-2,58
-17.370,05	-9.925,74	-3.722,15	-14.973,40	-8.556,23	-3.208,59
-3.046,11	-1.740,64	-652,74	-3.856,54	-2.203,74	-826,40
-6.782,69	-3.875,82	-1.453,43	-4.460,74	-2.548,99	-955,87
-7.541,24	-4.309,28	-1.615,98	-6.656,13	-3.803,50	-1.426,31
-2.568,13	-1.467,50	-550,31	-84,06	-48,03	-18,01
-76.340,25	-43.623,00	-16.358,63	-29.357,53	-16.775,73	-6.290,90
-72.514,06	-41.436,61	-15.538,73	-22.872,31	-13.069,89	-4.901,21
-2.225,92	-1.271,95	-476,98	-5.634,24	-3.219,57	-1.207,34
-1.600,27	-914,44	-342,92	-850,98	-486,27	-182,35
-111.077,12	-63.472,64	-23.802,24	-47.055,09	-26.888,62	-10.083,23
0,00	0,00	0,00	-8.573,25	-4.899,00	-1.837,12
0,00	0,00	0,00	-8.573,25	-4.899,00	-1.837,12

DETALLE INTEGRACION COALICIONES ELECTORALES



Podemos Alianza Verde

(Municipales 28M 2023)

**BALANCE DE SITUACIÓN
EJERCICIO 2023**

Concepto	2023	INTEGRACIÓN	
		95,00% Podemos	5,00%
B) ACTIVO CORRIENTE	7.051,15	6.698,59	352,56
III. Deudores y otras cuentas a cobrar	6.936,30	6.589,49	346,82
2. Créditos con las Administraciones Públicas	6.936,30	6.589,49	346,82
VI. Tesorería	114,85	109,11	5,74
TOTAL ACTIVO (A+B)	7.051,15	6.698,59	352,56
A) PATRIMONIO NETO	-168.487,59	-160.063,21	-8.424,38
A-1) Patrimonio generado	-168.487,59	-160.063,21	-8.424,38
II. Excedente del ejercicio	-168.487,59	-160.063,21	-8.424,38
C) PASIVO CORRIENTE	175.538,74	166.761,80	8.776,94
II. Deudas a corto plazo	175.538,74	166.761,80	8.776,94
3. Otros pasivos corto plazo	175.538,74	166.761,80	8.776,94
TOTAL PATRIMONIO NETO Y PASIVO (A+B+C)	7.051,15	6.698,59	352,56

**CUENTA DE RESULTADOS DE LA ACTIVIDAD ELECTORAL
EJERCICIO 2023**

Concepto	2023	INTEGRACIÓN	
		95,00% Podemos	5,00%
1. Ingresos electorales de origen público	6.936,30	6.589,49	346,82
a) Subvenciones públicas por resultados electorales	6.936,30	6.589,49	346,82
A) TOTAL INGRESOS DE LA ACTIVIDAD ELECTORAL (1 + 2)	6.936,30	6.589,49	346,82
3. Gastos electorales ordinarios	-175.423,89	-166.652,70	-8.771,19
b) Servicios exteriores	-175.423,89	-166.652,70	-8.771,19
b.1) Arrendamientos	-1.859,82	-1.766,83	-92,99
b.2) Servicios de profesionales independientes	-10.587,81	-10.058,42	-529,39
b.4) Primas de seguros	-1.453,00	-1.380,35	-72,65
b.5) Servicios bancarios y similares	0,10	0,10	0,01
b.6) Publicidad, propaganda y relaciones públicas	-148.550,28	-141.122,77	-7.427,51
b.6.1) Publicidad en prensa y radio	-8.838,17	-8.396,26	-441,91
b.6.2) Publicidad exterior	-22.684,14	-21.549,93	-1.134,21
b.6.3) Otra propaganda y publicidad dirigida a promover el voto	-117.027,97	-111.176,57	-5.851,40
b.7) Otros servicios	-12.973,08	-12.324,43	-648,65
B) TOTAL GASTOS DE LA ACTIVIDAD ELECTORAL (3+4)	-175.423,89	-166.652,70	-8.771,19
I RESULTADO (AHORRO O DESAHORRO) DE LA ACTIVIDAD ELECTORAL (A+B)	-168.487,59	-160.063,21	-8.424,38
III RESULTADO (AHORRO O DESAHORRO) NETO DE LA ACTIVIDAD ELECTORAL (I+II)	-168.487,59	-160.063,21	-8.424,38

DETALLE INTEGRACION COALICIONES ELECTORALES



Podemos-Izquierda Unida-Verdes-Alianza Verde

(Aut. Murcia 28M 2023)

**BALANCE DE SITUACIÓN
EJERCICIO 2023**

Concepto	2023	INTEGRACIÓN	
		71,00% Podemos	29,00% IU
B) ACTIVO CORRIENTE	132.751,54	94.253,59	38.497,95
III. Deudores y otras cuentas a cobrar	47.797,89	33.936,50	13.861,39
2. Créditos con las Administraciones Públicas	47.797,89	33.936,50	13.861,39
VI. Tesorería	84.953,65	60.317,09	24.636,56
TOTAL ACTIVO (A+B)	132.751,54	94.253,59	38.497,95
A) PATRIMONIO NETO	-46.748,46	-33.191,41	-13.557,05
A-1) Patrimonio generado	-46.748,46	-33.191,41	-13.557,05
II. Excedente del ejercicio	-46.748,46	-33.191,41	-13.557,05
C) PASIVO CORRIENTE	179.500,00	127.445,00	52.055,00
II. Deudas a corto plazo	179.500,00	127.445,00	52.055,00
3. Otros pasivos corto plazo	179.500,00	127.445,00	52.055,00
TOTAL PATRIMONIO NETO Y PASIVO (A+B+C)	132.751,54	94.253,59	38.497,95

**CUENTA DE RESULTADOS DE LA ACTIVIDAD ELECTORAL
EJERCICIO 2023**

Concepto	2023	INTEGRACION	
		71,00% Podemos	29,00% IU
1. Ingresos electorales de origen público	251.567,43	178.612,88	72.954,55
a) Subvenciones públicas por resultados electorales	49.145,10	34.893,02	14.252,08
b) Subvenciones públicas por envíos electorales	202.422,33	143.719,85	58.702,48
A) TOTAL INGRESOS DE LA ACTIVIDAD ELECTORAL (1 + 2)	251.567,43	178.612,88	72.954,55
3. Gastos electorales ordinarios	-95.893,66	-68.084,50	-27.809,16
a) Gastos de personal no permanente	-20.247,72	-14.375,88	-5.871,84
a.1) Sueldos, salarios y asimilados	-15.228,65	-10.812,34	-4.416,31
a.2) Cargas sociales	-5.019,07	-3.563,54	-1.455,53
b) Servicios exteriores	-75.645,94	-53.708,62	-21.937,32
b.1) Arrendamientos	-3.505,21	-2.488,70	-1.016,51
b.2) Servicios de profesionales independientes	-26.578,50	-18.870,74	-7.707,77
b.3) Transportes	-76,23	-54,12	-22,11
b.5) Servicios bancarios y similares	-584,00	-414,64	-169,36
b.6) Publicidad, propaganda y relaciones públicas	-27.101,96	-19.242,39	-7.859,57
b.6.1) Publicidad en prensa y radio	-5.115,88	-3.632,27	-1.483,61
b.6.3) Otra propaganda y publicidad dirigida a promover el voto	-21.986,08	-15.610,12	-6.375,96
b.7) Otros servicios	-17.800,04	-12.638,03	-5.162,01
4. Gastos por envíos electorales	-202.422,23	-143.719,78	-58.702,45
a) Confección de sobres y papeletas	-197.175,55	-139.994,64	-57.180,91
c) Correspondencia y franqueo	-5.246,68	-3.725,14	-1.521,54
B) TOTAL GASTOS DE LA ACTIVIDAD ELECTORAL (3+4)	-298.315,89	-211.804,28	-86.511,61
I RESULTADO (AHORRO O DESAHORRO) DE LA ACTIVIDAD ELECTORAL (A+B)	-46.748,46	-33.191,41	-13.557,05
III RESULTADO (AHORRO O DESAHORRO) NETO DE LA ACTIVIDAD ELECTORAL (I+II)	-46.748,46	-33.191,41	-13.557,05

DETALLE INTEGRACION COALICIONES ELECTORALES



Por Coalicion Electoral

(Municipales Cantabria 28M 2023)

**BALANCE DE SITUACIÓN
EJERCICIO 2023**

Concepto	2023	INTEGRACIÓN	
		20,00% Podemos	80,00%
B) ACTIVO CORRIENTE	553,96	110,79	443,17
III. Deudores y otras cuentas a cobrar	383,22	76,64	306,58
2. Créditos con las Administraciones Públicas	383,22	76,64	306,58
VI. Tesorería	170,74	34,15	136,59
TOTAL ACTIVO (A+B)	553,96	110,79	443,17
A) PATRIMONIO NETO	-176,04	-35,21	-140,83
A-1) Patrimonio generado	-176,04	-35,21	-140,83
II. Excedente del ejercicio	-176,04	-35,21	-140,83
C) PASIVO CORRIENTE	730,00	146,00	584,00
II. Deudas a corto plazo	730,00	146,00	584,00
3. Otros pasivos corto plazo	730,00	146,00	584,00
TOTAL PATRIMONIO NETO Y PASIVO (A+B+C)	553,96	110,79	443,17

**CUENTA DE RESULTADOS DE LA ACTIVIDAD ELECTORAL
EJERCICIO 2023**

Concepto	2023	INTEGRACION	
		20,00% Podemos	80,00%
1. Ingresos electorales de origen público	383,22	76,64	306,58
a) Subvenciones públicas por resultados electorales	383,22	76,64	306,58
A) TOTAL INGRESOS DE LA ACTIVIDAD ELECTORAL (1 + 2)	383,22	76,64	306,58
3. Gastos electorales ordinarios	-559,26	-111,85	-447,41
b) Servicios exteriores	-559,26	-111,85	-447,41
b.5) Servicios bancarios y similares	-43,80	-8,76	-35,04
b.6) Publicidad, propaganda y relaciones públicas	-515,46	-103,09	-412,37
b.6.3) Otra propaganda y publicidad dirigida a promover el voto	-515,46	-103,09	-412,37
B) TOTAL GASTOS DE LA ACTIVIDAD ELECTORAL (3+4)	-559,26	-111,85	-447,41
I RESULTADO (AHORRO O DESAHORRO) DE LA ACTIVIDAD ELECTORAL (A+B)	-176,04	-35,21	-140,83
III RESULTADO (AHORRO O DESAHORRO) NETO DE LA ACTIVIDAD ELECTORAL (I+II)	-176,04	-35,21	-140,83

Detalle de las aportaciones de Cargos Públicos estatales, autonómicos, provinciales y municipales realizadas a Podemos clasificados por el Grupo Institucional/Territorial donde ejercen su cargo.

	2023	2022		2023	2022
	Consolidado	Consolidado		Consolidado	Consolidado
Andalucía	31.665,65	16.943,44	Alcala de henares	949,46	1.031,44
Aragón	62.921,53	111.076,60	Alaquas	296,60	59,58
Asturias	38.279,00	63.116,45	Armillá	0,00	4.859,76
Canarias	27.324,21	60.976,06	Burgos	981,54	293,52
Cantabria	2.205,26	3.738,52	Calvia	1.611,47	3.725,35
Castilla La Mancha	8.276,74	18.483,41	Coslada	556,72	774,18
Castilla y León	16.087,64	31.810,30	Ecija	0,00	1.205,78
Catalunya	31.790,86	49.309,11	Getafe	488,16	81,36
Euskadi	137.135,76	188.670,43	Jaen	0,00	5.323,24
Extremadura	19.112,88	12.291,50	Las Palmas	2.749,81	7.205,66
Baleares	58.076,92	149.359,01	Málaga	1.660,32	15.661,40
Madrid	86.228,06	214.571,07	Molina de Segura	380,00	380,00
Murcia	20.355,96	37.949,30	Palma	6.041,64	8.994,73
Navarra	10.102,99	18.479,24	Rivas Vaciamadrid	1.400,08	1.700,09
La Rioja	4.685,59	4.897,29	San Juan de Aznalfarache	0,00	1.010,28
Valencia	41.949,02	102.934,39	Sevilla	2.184,66	0,00
Cargos públicos estatales	241.405,59	336.341,74	Torremolinos	0,00	4.604,34
Consell De Mallorca	5.956,76	12.910,11			
Consell De Menorca	1.979,60	2.093,47			
Juntas Generales De Araba	2.078,58	4.763,63			
Juntas Generales De Bizkaia	50.820,17	73.282,56			
Juntas Generales De Guipuzkoa	31.970,78	31.694,41			
Cabildo de Lanzarote	1.149,30	7.888,75			
Cabildo de Gran Canaria	513,52	7.531,60			
Cabildo de La Palma	2.196,06	4.026,11			
Cabildo de Tenerife	1.398,77	1.538,56			
Cabildo de Fuerteventura	373,38	746,76			
Grupos Parlamentarios	936.040,58	1.567.423,82	Grupos Municipales	19.300,46	56.910,71
Eurodiputados	31.348,57	38.450,74	Total aportaciones	986.689,61	56.910,71

Este Anexo forma parte integrante de la nota 16.2.2 de la memoria de las cuentas anuales, junto con la cual debe ser leído

Resumen de personal a 31 de diciembre de 2023

Plantilla a 31/12/2023	2023					2022				
	Nº Trabajadores	Contrato indefinido	Contrato temporal	Hombres	Mujeres	Nº Trabajadores	Contrato indefinido	Contrato temporal	Hombres	Mujeres
PARTIDO	69	68	1	41	28	154	152	2	80	74
CONSEJO ESTATAL	32	31	1	22	10	63	62	1	37	26
CONSEJOS AUTONOMICOS	37	37	0	19	18	91	90	1	43	48
Andalucía	3	3	0	1	2	4	4	0	2	2
Aragón	0	0	0	0	0	5	5	0	1	4
Asturias	0	0	0	0	0	7	6	1	3	4
Baleares	0	0	0	0	0	4	4	0	1	3
Canarias	1	1	0	0	1	7	7	0	4	3
Cantabria	1	1	0	0	1	2	2	0	0	2
Castilla La Mancha	1	1	0	1	0	2	2	0	2	0
Cataluña	5	5	0	1	4	7	7	0	1	6
Castilla Y Leon	2	2	0	2	0	2	2	0	2	0
Euskadi	19	19	0	12	7	23	23	0	13	10
Extremadura	2	2	0	0	2	3	3	0	1	2
Galicia	0	0	0	0	0	4	4	0	3	1
La Rioja	0	0	0	0	0	1	1	0	1	0
Madrid	0	0	0	0	0	5	5	0	3	2
Murcia	0	0	0	0	0	2	2	0	1	1
Navarra	3	3	0	2	1	4	4	0	2	2
Valencia	0	0	0	0	0	9	9	0	3	6
TOTALES	69	68	1	41	28	154	152	2	80	74