

Balances Grupos Institucionales

Cuentas correspondientes al
ejercicio comprendido entre
el 1 de enero y el 31 de
diciembre de 2023

● —————>
1 DE ENERO 31 DE DICIEMBRE

2023

Este documento muestra la actividad económica desarrollada por Podemos en el ámbito institucional, es decir, por los grupos parlamentarios de las Cortes Generales, de las Asambleas Legislativas de las Comunidades Autónomas, de las Juntas Generales de los Territorios Históricos vascos y la de los grupos políticos en las Corporaciones Locales.

Dicha actividad ya ha sido fiscalizada por los correspondientes órganos autonómicos o locales en cumplimiento de la normativa específica aplicable vigente, por lo que, al igual que en 2022, no han sido incluidos en el consolidado de las cuentas anuales de 2023 del Partido.

Los grupos que han sido incluidos en este documento son los siguientes:

Grupos Parlamentarios	CIF
Grupo Parlamentario Podemos-Equo Aragón	V99553620
Grupo Parlamentario Asturias	V74391418
Grup Unidas-Podemos Consell (Eivissa)	V16639494
Grup Polític Podemos al Consell Insular de Menorca	G57927550
Grupo Parlamentario SI PODEMOS CANARIAS (coalición)	V76802669
Grupo Político Sí Podemos Canarias Cabildo de Tenerife	V76802354
Grupo Parlamentario Mixto de las Cortes de Castilla y León (leg. 2022)	G47085725
Grup Parlamentari Unides Podem (Com. Valenciana)	V40588436
Congreso - Grupo Parlamentario Unidas Podemos Leg. XIV	V88547260
Grupo Parlamentario Unidas por Extremadura	V06751291
Grupo Parlamentario Unidas por Extremadura (Podemos-IU-AV) (23-27)	V56170012
Grupo Parlamentario MIXTO de la Asamblea Regional de la Región de Murcia	V30845051
Grupo Parlamentario Mixto XI Legislatura (Murcia)	V56156342
Agrupación Parlamentaria de Podemos Navarra	G71392625
Grupo Juntero Elkarrekin Araba - Podemos - Ezker Anitza - Equo	G01579069
Grupo Juntero Elkarrekin Araba - Podemos / Ezker Anitza-IU / Berdeak Equo / Alianza Verde (23-27)	G13972997
Grupo Juntero Elkarrekin Bizkaia -Podemos - Ezker Anitza/IU - Equo Berdeak	G95962924
Grupo Juntero Elkarrekin Gipuzkoa	G75223867
Grupo Juntero Mixto Elkarrekin Gipuzkoa (23-27)	G13994942
Grupo Mixto Elkarrekin Bizkaia - Podemos / Ezker Anitza-IU / Berdeak Equo / Alianza Verde (23-27)	G56177017
Grupo Parlamentario Elkarrekin Podemos-IU	G01843853
Grupos Municipales	CIF
Grup Mixt - GP Unides Podem (Balears 23-27)	G56155831
Grupo Municipal Podemos Mes per Calvia	V16641581
Grupo Municipal Unidas Podemos - Gent per Ciutadella	V16639155
Grupo Político Municipal Unidas Podemos Pollença	G16637480
Grupo Político Municipal Unides Podem (Podemos-EUIB) de Palma	V16639221
Grupo Municipal Unidas Podemos - Izquierda Unida Alovera	V19329259
Grupo Municipal Unidas Podemos Albacete	V02620094
Grupo Mixto Municipal Ayuntamiento Salamanca	V37579935
Grupo Municipal Podemos - Izquierda Unida (Villaquilambre 23-27)	V56316045
Grupo Municipal Podemos - Izquierda Unida Aranda (23-27)	V56290018
Grupo Municipal Podemos-Equo Segovia	V40278053
Grupo Municipal Unidos por Arenas	V05264213

Grupos Municipales	CIF
Grupo Político Mixto La Bañeza	G24731861
Grupo Mixto Municipal (Podemos Soria)	V42221846
Grupo Municipal Podemos (Miranda de Ebro)	V09602293
Grupo Municipal Podemos Burgos	V09603150
Grupo Municipal Podemos Camponaraya	V24731770
Grupo Municipal Podemos Guardo	G34284166
Grupo Municipal Podemos Ponferrada	V24731259
Grupo Municipal Podemos Villaquilambre	G24731218
Podemos Aranda (Grupo Municipal)	G09602335
Podem - Esquerra Unida (Grup Municipal Castellón)	V12954541
Grup Municipal Podem Alcoi	G42665943
Grupo Municipal Podem Alaquas	V40624611
Grupo Municipal Unidas Podemos Plasencia	V10502177
Grupo Municipal Unidas Podemos por Plasencia (23-27)	G56383219
Grupo Municipal Unidas Podemos por Cáceres (23-27)	G10505550
Grupo Municipal Unidas Podemos por Guareña	V06752398
Grupo Municipal Unidas por Jerez	V06752588
Grupo Municipal Unidas por Jerez de los Caballeros (23-27)	G56281256
Grupo Municipal Unidas por Quintana	G06751960
Grupo Unidas por Fuente del Maestre (23-27)	V56147424
Grupo Municipal Fuente del Maestre	V06754097
Grupo Municipal Contigo Egues (23-27)	G71489926
Grupo Municipal Contigo Zurekin Tafalla (23-27)	G71491591
Grupo Municipal Mixto de Pamplona (23-27)	G71486500
Grupo Municipal Podemos Egues	G71407993
Grupos Municipales Burlada, Barañain y Valle de Egues	G86976941
Grupo Parlamentario Contigo Navarra - Zurekin Nafarroa	G71484380
Cambiando Contigo Zurekin Aldatuz (GM Burlada 23-27)	G71487607
Elkarrekin Abanto Zierbena-Podemos/ Esker Anitza-IU/ Equo Berdeak	G95962668
Elkarrekin Amorebieta (Podemos/Ezker Anitza-IU/EQUO Berdeak)	G95964870
Elkarrekin Barakaldo	G95964185
Elkarrekin Berriz-Podemos/Ezker Anitza-IU/Equo Berdeak	G95963732
Elkarrekin Bilbao-Podemos/Ezker Anitza-IU/Equo Berdeak	G95963211
Elkarrekin Erandio-Podemos/Ezker Anitza-IU/EQUO Berdeak	G95964557
Elkarrekin Irún Podemos/Ezker Anitza - Izquierda Unida	G75223495
Elkarrekin Lasarte-Oria Podemos	G75223453
Elkarrekin Podemos - Orain Hernani	G75223404
Elkarrekin Podemos Andoain	G75223875
Elkarrekin Podemos Arrasate	G75225425
Elkarrekin Podemos Ezker Anitza IU Equo Berdeak Alianza Verde (GM Vitoria 2023)	G13972468
Elkarrekin Podemos Ezker Anitza-IU Equo Berdeak Eibar	G75223271
Elkarrekin Podemos Ezker Anitza-IU Equo Berdeak Elgoibar	G75223818
Elkarrekin Podemos Trapagaran	G95962973
Elkarrekin Portugalete-Podemos/Esker Anitza IU/Equo Berdeak	G95963229
Elkarrekin Santurtzi-Podemos/Esker Anitza IU/Equo Berdeak	G95964342
Elkarrekin Vitoria-Gasteiz	G01579184

Grupos Municipales	CIF
Grupo municipal Elkarrekin Amorebieta (23-27)	G13981980
Grupo municipal Elkarrekin Andoain (23-27)	G13985593
Grupo municipal Elkarrekin Arrasate (23-27)	G56363468
Grupo municipal Elkarrekin Barakaldo (23-27)	G56219256
Grupo municipal Elkarrekin Basauri (23-27)	G56263320
Grupo municipal Elkarrekin Beasain (23-27)	G56185028
Grupo municipal Elkarrekin Berango (23-27)	G56220015
Grupo Municipal Elkarrekin Bilbao (23-27)	G13960901
Grupo municipal Elkarrekin Donosti (23-27)	G56325715
Grupo municipal Elkarrekin Eibar (23-27)	G56494198
Grupo municipal Elkarrekin Erandio (23-27)	G56260383
Grupo municipal Elkarrekin Ermua (23-27)	G56208234
Grupo Municipal Elkarrekin Errenteria	G75224774
Grupo municipal Elkarrekin Getxo (23-27)	G56188287
Grupo Municipal Elkarrekin Getxo-Podemos/Ezker Anitza-IU-Equo	G95964789
Grupo municipal Elkarrekin Gueñes (23-27)	G56198484
Grupo municipal Elkarrekin Hernani (23-27)	G13969472
Grupo municipal Elkarrekin Irun (23-27)	V56150592
Grupo municipal Elkarrekin Lasarte (23-27)	G13975396
Grupo Municipal Elkarrekin Leioa (23-27)	G56223407
Grupo Municipal Elkarrekin Muskiz-Podemos/Ezker Anitza-IU-EQUO Berdeak	G95965000
Grupo municipal Elkarrekin Pasaia (23-27)	G56165483
Grupo Municipal Elkarrekin Podemos de Elorrio (23-27)	G56150469
Grupo municipal Elkarrekin Portugalete (23-27)	G56189145
Grupo municipal Elkarrekin Santurtzi (23-27)	G56166382
Grupo municipal Elkarrekin Sestao (23-27)	G56217490
Grupo Municipal Elkarrekin Sopela-Podemos-Ezker Anitza-IU-Equo Berdeak	G95964698
Grupo Municipal Elkarrekin Trapagaran (23-27)	G56255755
Grupo Municipal Elkarrekin Urduliz	G95963807
Grupo municipal Elkarrekin Urduliz (23-27)	G56236789
Grupo Político Elkarrekin Berango	G95963690
Grupo Político Elkarrekin Ermua	G95965307
Grupo político Elkarrekin Errenteria (23-27)	G56166663
Grupo Politico Municipal Elkarrekin Sopela (23-27)	G56164304
Podemos Galdakao - Equo Berdeak de Galdakao	G95964714
Podemos Pasaia - EQUO Berdeak	G75223883
Podemos Sestao-EQUO Berdeak	G95966107

Con el fin de explicar la procedencia de todos los saldos, así como la participación de Podemos en cada uno de los Grupos Institucionales en coalición, adjuntamos los siguientes anexos:

ANEXO	DETALLE GRUPOS PARLAMENTARIOS
1	Balance Grupos Parlamentarios
2	Cuenta de resultados Grupos Parlamentarios
3	Balance Grupos Parlamentarios Illes Balears
4	Cuenta de resultados Grupos Parlamentarios Illes Balears
5	Balance Grupos Parlamentarios Islas Canarias
6	Cuenta de resultados Grupos Parlamentarios Islas Canarias
7	Balance Grupos Parlamentarios País Vasco
8	Cuenta de resultados Grupos Parlamentarios País Vasco
ANEXO	DETALLE GRUPOS MUNICIPALES
9	Balance Grupos Municipales
10	Cuenta de resultados Grupos Municipales
11	Balance Grupos Municipales Castilla la Mancha
12	Cuenta de resultados Grupos Municipales Castilla la Mancha
13	Balance Grupos Municipales Castilla y León
14	Cuenta de resultados Grupos Municipales Castilla y León
15	Balance Grupos Municipales Extremadura
16	Cuenta de resultados Grupos Municipales Extremadura
17	Balance Grupos Municipales País Vasco (Bizkaia)
18	Balance Grupos Municipales País Vasco (Araba y Gipuzkoa))
19	Cuenta de resultados Grupos Municipales País Vasco (Bizkaia)
20	Cuenta de resultados Grupos Municipales País Vasco (Araba y Gipuzkoa))
21	Balance Grupos Municipales Comunidad Valenciana
22	Cuenta de resultados Grupos Municipales Comunidad Valenciana
23	Balance Grupos Municipales Navarra y Baleares
24	Cuenta de resultados Grupos Municipales Navarra y Baleares
ANEXO	DETALLE INTEGRACION GRUPOS PARLAMENTARIOS EN COALICION
25	Grupo Parlamentario Podemos-Equo Aragón
26	Grupo Parlamentario Mixto de las Cortes de Castilla y León
27	Grupo Parlamentario Unidas por Extremadura (19-23)
28	Grupo Parlamentario Unidas por Extremadura (Podemos-IU-AV) (23-27)
29	Grupo Parlamentario MIXTO de la Asamblea Regional de Murcia
30	Grupo Parlamentario Mixto XI Legislatura Murcia (23-27)
31	Grupo Parlamentario Contigo Navarra - Zurekin Nafarroa
32	Grup Parlamentari Unides Podem (Com. Valenciana)
33	Grup Unidas-Podemos Consell (Eivissa)
34	Grup Mixt - GP Unides Podem (Balears 23-27)
35	Grup Politic Podemos al Consell Insular de Menorca
36	Grupo Parlamentario SI PODEMOS CANARIAS (coalición)
37	Grupo Político Sí Podemos Canarias Cabildo de Tenerife
38	Grupo Parlamentario Elkarrekin Podemos-IU
39	Grupo Juntero Elkarrekin Araba – Podemos – Ezker Anitza – Equo (19-23)

ANEXO
DETALLE INTEGRACION GRUPOS PARLAMENTARIOS EN COALICION

40	Grupo Juntero Elkarrekin Araba - (23-27)
41	Grupo Juntero Elkarrekin Bizkaia -Podemos - Ezker Anitza/IU - Equo Berdeak (19-23)
42	Grupo Mixto Elkarrekin Bizkaia - (23-27)
43	Grupo Juntero Elkarrekin Gipuzkoa (19-23)
44	Grupo Juntero Mixto Elkarrekin Gipuzkoa (23-27)

ANEXO
DETALLE INTEGRACION GRUPOS MUNICIPALES EN COALICION

45	Grupo Municipal Unidas Podemos - Izquierda Unida Alovera
46	Grupo Municipal Unidas Podemos Albacete
47	Grupo Municipal Podemos - Izquierda Unida (Villaquilambre 23-27)
48	Grupo Municipal Podemos - Izquierda Unida Aranda (23-27)
49	Grupo Mixto Municipal Ayuntamiento Salamanca
50	Grupo Municipal Podemos-Equo Segovia
51	Grupo Municipal Unidos por Arenas
52	Grupo Político Mixto La Bañeza
53	Grupo Unidas por Fuente del Maestre (23-27)
54	Grupo Municipal Unidas Podemos Plasencia
55	Grupo Municipal Unidas Podemos por Plasencia (23-27)
56	Grupo Municipal Unidas Podemos por Guareña
57	Grupo Municipal Unidas por Jerez
58	Grupo Municipal Unidas por Jerez de los Caballeros (23-27)
59	Grupo Municipal Unidas Podemos por Cáceres (23-27)
60	Grupo Municipal Unidas por Quintana
61	Elkarrekin Abanto Zierbena-Podemos/ Esker Anitza-IU/ Equo Berdeak
62	Elkarrekin Amorebieta (Podemos/Ezker Anitza-IU/EQUO Berdeak)
63	Grupo municipal Elkarrekin Amorebieta (23-27)
64	Elkarrekin Barakaldo
65	Grupo municipal Elkarrekin Barakaldo (23-27)
66	Elkarrekin Berriz-Podemos/Ezker Anitza-IU/Equo Berdeak
67	Elkarrekin Bilbao-Podemos/Ezker Anitza-IU/Equo Berdeak
68	Grupo Municipal Elkarrekin Bilbao (23-27)
69	Grupo Municipal Elkarrekin Podemos de Elorrio (23-27)
70	Elkarrekin Erandio-Podemos/Ezker Anitza-IU/EQUO Berdeak
71	Grupo municipal Elkarrekin Erandio (23-27)
72	Grupo municipal Elkarrekin Gueñes (23-27)
73	Grupo municipal Elkarrekin Leioa (23-27)
74	Elkarrekin Podemos Trapagaran
75	Grupo municipal Elkarrekin Trapagaran (23-27)
76	Elkarrekin Portugaleta-Podemos/Esker Anitza IU/Equo Berdeak
77	Grupo municipal Elkarrekin Portugaleta (23-27)
78	Elkarrekin Santurtzi-Podemos/Esker Anitza IU/Equo Berdeak
79	Grupo municipal Elkarrekin Santurtzi (23-27)
80	Grupo Municipal Elkarrekin Getxo-Podemos/Ezker Anitza-IU-Equo
81	Grupo municipal Elkarrekin Getxo (23-27)
82	Grupo Municipal Elkarrekin Muskiz-Podemos/Ezker Anitza-IU-EQUO Berdeak
83	Grupo Municipal Elkarrekin Urduliz

ANEXO	DETALLE INTEGRACION GRUPOS MUNICIPALES EN COALICION
84	Grupo municipal Elkarrekin Urduliz (23-27)
85	Grupo municipal Elkarrekin Basauri (23-27)
86	Grupo municipal Elkarrekin Beasain (23-27)
87	Grupo Político Elkarrekin Berango
88	Grupo municipal Elkarrekin Berango (23-27)
89	Grupo Político Elkarrekin Ermua
90	Grupo municipal Elkarrekin Ermua (23-27)
91	Podemos Galdakao - Equo Berdeak de Galdakao
92	Grupo Municipal Elkarrekin Sopela-Podemos-Ezker Anitza-IU-Equo Berdeak
93	Grupo municipal Elkarrekin Sopela (23-27)
94	Podemos Sestao-EQUO Berdeak
95	Grupo municipal Elkarrekin Sestao (23-27)
96	Elkarrekin Irun Podemos/Ezker Anitza - Izquierda Unida
97	Grupo municipal Elkarrekin Irun (23-27)
98	Elkarrekin Lasarte-Oria Podemos
99	Grupo municipal Elkarrekin Lasarte (23-27)
100	Elkarrekin Podemos Andoain
101	Grupo municipal Elkarrekin Andoain (23-27)
102	Elkarrekin Podemos Ezker Anitza-IU Equo Berdeak Eibar
103	Grupo municipal Elkarrekin Eibar (23-27)
104	Elkarrekin Podemos Ezker Anitza-IU Equo Berdeak Elgoibar
105	Elkarrekin Vitoria-Gasteiz
106	Elkarrekin Vitoria Podemos Ezker Anitza IU Equo Berdeak Alianza Verde (23-27)
107	Grupo municipal Elkarrekin Donosti (23-27)
108	Grupo Municipal Elkarrekin Errenteria
109	Grupo municipal Elkarrekin Errenteria (23-27)
110	Podemos Pasaia - EQUO Berdeak
111	Grupo municipal Elkarrekin Pasaia (23-27)
112	Elkarrekin Podemos Arrasate
113	Grupo municipal Elkarrekin Arrasate (23-27)
114	Elkarrekin Podemos - Orain Hernani
115	Grupo municipal Elkarrekin Hernani (23-27)
116	Podem - Esquerra Unida (Grup Municipal Castellón)
117	Cambiando Contigo Zurekin Aldatuz (GM Burlada 23-27)
118	Grupo Municipal Contigo Egues (23-27)
119	Grupo Municipal Mixto de Pamplona (23-27)
120	Grupo Municipal Contigo Zurekin Tafalla (23-27)
121	Grupo Político Municipal Unides Podem (Podemos-EUIB) de Palma
122	Grupo Municipal Podemos Mes per Calvia
123	Grupo Político Municipal Unidas Podemos Pollença
124	Grupo Municipal Unidas Podemos - Gent per Ciutadella

BALANCE GRUPOS PARLAMENTARIOS

BALANCE RESUMEN GRUPOS PARLAMENTARIOS	2023												Balance agrupado 2023	Balance agrupado 2022	
	Grupo Parlamentario Asturias	Grupo Parlamentario Podemos-Equo Aragón	Illes Balears	Islas Canarias	Grupo Parlamentario Mixto de las Cortes de Castilla y León	Grupo Parlamentario Unidas por Extremadura (19-23)	Grupo Parlamentario Unidas por Extremadura (Podemos-IU-AV) (23-27)	Grupo Parlamentario MIXTO de la Asamblea Regional de Murcia	Grupo Parlamentario Mixto XI Legislatura Murcia (23-27)	Pais Vasco	Agrupación Parlamentaria de Podemos Navarra	Grupo Parlamentario Contigo Navarra - Zurekin Nafarroa			Grup Parlamentari Unides Podem (Com. Valenciana)
	Anexo 25	(*) Anexo 3	(*) Anexo 5	Anexo 26	Anexo 27	Anexo 28	Anexo 29	Anexo 30	(*) Anexo 7	Anexo 31	Anexo 32				
A) ACTIVO NO CORRIENTE	0,00	0,00	430,00	0,00	0,00	60,85	0,00	0,00	0,00	304,70	0,00	0,00	0,00	795,54	13.856,17
I. Inmovilizado intangible	0,00	0,00	0,00	0,00	0,00	0,00	0,00	0,00	0,00	0,00	0,00	0,00	0,00	0,00	13,43
II. Inmovilizado material	0,00	0,00	0,00	0,00	0,00	60,85	0,00	0,00	0,00	304,70	0,00	0,00	0,00	365,54	3.440,74
3. Otro inmovilizado material	0,00	0,00	0,00	0,00	0,00	60,85	0,00	0,00	0,00	304,70	0,00	0,00	0,00	365,54	3.440,74
IV. Inversiones financieras a largo plazo	0,00	0,00	430,00	0,00	0,00	0,00	0,00	0,00	0,00	0,00	0,00	0,00	0,00	430,00	10.402,00
2. Otros activos financieros	0,00	0,00	430,00	0,00	0,00	0,00	0,00	0,00	0,00	0,00	0,00	0,00	0,00	430,00	10.402,00
b) Entidades no vinculadas	0,00	0,00	430,00	0,00	0,00	0,00	0,00	0,00	0,00	0,00	0,00	0,00	0,00	430,00	10.402,00
B) ACTIVO CORRIENTE	0,00	1.046,64	9.548,14	0,00	3.486,97	389,87	6.889,69	247,88	5.034,05	374.498,67	0,00	12.515,83	0,00	413.657,74	1.129.944,58
III. Deudores y otras cuentas a cobrar	0,00	0,00	2.734,93	0,00	0,00	0,00	0,00	0,00	45,71	31,54	0,00	0,00	0,00	2.812,17	10.255,04
1. Personal	0,00	0,00	0,00	0,00	0,00	0,00	0,00	0,00	0,00	31,54	0,00	0,00	0,00	31,54	194,63
2. Créditos con las Administraciones Públicas	0,00	0,00	2.734,93	0,00	0,00	0,00	0,00	0,00	45,71	0,00	0,00	0,00	0,00	2.780,64	7.093,82
3. Deudores varios	0,00	0,00	0,00	0,00	0,00	0,00	0,00	0,00	0,00	0,00	0,00	0,00	0,00	0,00	2.966,58
IV. Inversiones financieras a corto plazo	0,00	0,00	13,31	0,00	0,00	0,00	0,00	0,00	0,00	0,00	0,00	0,00	0,00	13,31	1.166,72
2. Otros activos financieros	0,00	0,00	13,31	0,00	0,00	0,00	0,00	0,00	0,00	0,00	0,00	0,00	0,00	13,31	1.166,72
b) Entidades no vinculadas	0,00	0,00	13,31	0,00	0,00	0,00	0,00	0,00	0,00	0,00	0,00	0,00	0,00	13,31	1.166,72
VI. Tesorería	0,00	1.046,64	6.799,90	0,00	3.486,97	389,87	6.889,69	247,88	4.988,35	374.467,14	0,00	12.515,83	0,00	410.832,27	1.118.522,82
TOTAL ACTIVO (A+B)	0,00	1.046,64	9.978,14	0,00	3.486,97	450,72	6.889,69	247,88	5.034,05	374.803,38	0,00	12.515,83	0,00	414.453,30	1.143.800,73
A) PATRIMONIO NETO	0,00	-6.496,97	8.605,77	0,00	2.877,60	450,72	6.875,01	247,88	4.681,88	33.522,57	0,00	12.507,03	0,00	63.271,48	642.243,97
A-1) Patrimonio generado	0,00	-6.496,97	8.605,77	0,00	2.877,60	450,72	6.875,01	247,88	4.681,88	33.522,57	0,00	12.507,03	0,00	63.271,48	642.243,97
I. Excedentes de ejercicios anteriores	3.990,30	94.697,99	18.305,77	233.567,75	2.652,00	91,96	0,00	5.440,82	0,00	72.403,82	2.091,38	0,00	0,00	433.241,79	986.620,63
1. Excedentes positivos de ejercicios anteriores	343.170,86	153.254,40	29.307,71	263.591,77	9.122,25	2.007,58	0,00	36.029,63	0,00	127.450,60	22.118,59	0,00	0,00	986.053,39	1.850.278,54
2. (Excedentes negativos de ejercicios anteriores)	-339.180,56	-58.556,41	-11.001,94	-30.024,01	-6.470,25	-1.915,62	0,00	-30.588,81	0,00	-55.046,78	-20.027,21	0,00	0,00	-552.811,59	-863.657,91
II. Excedente del ejercicio	-3.990,30	-101.194,96	-9.700,00	-233.567,75	225,60	358,76	6.875,01	-5.192,94	4.681,88	-38.881,25	-2.091,38	12.507,03	0,00	-369.970,31	-344.376,66
B) PASIVO NO CORRIENTE	0,00	0,00	0,00	0,00	0,00	0,00	0,00	0,00	0,00	0,00	0,00	0,00	0,00	0,00	22.456,78
I. Provisiones a largo plazo	0,00	0,00	0,00	0,00	0,00	0,00	0,00	0,00	0,00	0,00	0,00	0,00	0,00	0,00	22.456,78
C) PASIVO CORRIENTE	0,00	7.543,61	1.372,37	0,00	609,36	0,00	14,67	0,00	352,17	341.280,81	0,00	8,80	0,00	351.181,80	479.099,97
II. Deudas a corto plazo	0,00	0,00	0,00	0,00	0,00	0,00	0,00	0,00	0,00	336.380,31	0,00	8,80	0,00	336.389,12	371.115,61
2. Deudas con partes vinculadas	0,00	0,00	0,00	0,00	0,00	0,00	0,00	0,00	0,00	335.418,97	0,00	0,00	0,00	335.418,97	365.453,61
3. Otros pasivos corto plazo	0,00	0,00	0,00	0,00	0,00	0,00	0,00	0,00	0,00	961,35	0,00	8,80	0,00	970,15	5.662,00
III. Acreedores y otras cuentas a pagar	0,00	7.543,61	1.372,37	0,00	609,36	0,00	14,67	0,00	352,17	4.900,50	0,00	0,00	0,00	14.792,68	107.984,36
1. Personal	0,00	0,00	0,00	0,00	0,00	0,00	0,00	0,00	0,00	0,00	0,00	0,00	0,00	0,00	1.719,88
2. Deudas con las Administraciones Públicas	0,00	7.543,61	1.123,81	0,00	593,45	0,00	0,00	0,00	301,36	4.560,06	0,00	0,00	0,00	14.122,29	91.464,40
3. Acreedores varios	0,00	0,00	248,56	0,00	15,91	0,00	14,67	0,00	50,80	340,43	0,00	0,00	0,00	670,39	14.800,08
TOTAL PATRIMONIO NETO Y PASIVO (A+B+C)	0,00	1.046,64	9.978,14	0,00	3.486,96	450,72	6.889,69	247,88	5.034,05	374.803,38	0,00	12.515,83	0,00	414.453,30	1.143.800,73

CUENTA DE RESULTADOS GRUPOS PARLAMENTARIOS

CUENTA DE RESULTADOS RESUMEN GRUPOS PARLAMENTARIOS	2023												Balance agrupado 2023	Balance agrupado 2022	
	Grupo Parlamentario Asturias	Grupo Parlamentario Podemos- Equo Aragón	Illes Balears	Islas Canarias	Grupo Parlamentario Mixto de las Cortes de Castilla y León	Grupo Parlamentario o Unidas por Extremadura (19-23)	Grupo Parlamentario o Unidas por Extremadura (Podemos-IU- AV) (23-27)	Grupo Parlamentario MIXTO de la Asamblea Regional de Murcia	Grupo Parlamentario Mixto XI Legislatura Murcia (23-27)	Pais Vasco	Agrupación Parlamentaria de Podemos Navarra	Grupo Parlamentario Contigo Navarra - Zurekin Nafarroa			Grup Parlamentari Unides Podem (Com. Valenciana)
	Anexo 25	(*) Anexo 3	(*) Anexo 5	Anexo 26	Anexo 27	Anexo 28	Anexo 29	Anexo 30	(*) Anexo 7		Anexo 31	Anexo 32			
1. Ingresos de origen público	174.122,67	174.414,65	35.615,08	144.671,38	30.513,60	28.409,26	41.568,25	42.971,80	61.703,48	645.443,01	100.171,50	75.419,89	155.270,06	1.710.294,62	4.838.582,40
a) Subvenciones anuales para gastos de funcionamiento	174.122,67	174.414,65	35.615,08	144.671,38	30.513,60	28.409,26	41.568,25	42.971,80	61.703,48	649.843,01	100.171,50	75.419,89	155.270,06	1.714.694,62	4.834.182,40
e) Otras subvenciones imputadas a resultados de ejercicio	0,00	0,00	0,00	0,00	0,00	0,00	0,00	0,00	0,00	-4.400,00	0,00	0,00	0,00	-4.400,00	4.400,00
2. Ingresos de origen privado	0,00	0,00	0,00	0,00	0,00	0,00	0,00	0,00	0,00	0,00	0,00	0,00	77,14	77,14	3.847,48
c) Exceso de provisiones	0,00	0,00	0,00	0,00	0,00	0,00	0,00	0,00	0,00	0,00	0,00	0,00	0,00	0,00	3.705,21
d) Otros ingresos de la actividad ordinaria	0,00	0,00	0,00	0,00	0,00	0,00	0,00	0,00	0,00	0,00	0,00	0,00	77,14	77,14	142,28
A) TOTAL DE INGRESOS DE LA GESTIÓN ORDINARIA (1+2)	174.122,67	174.414,65	35.615,08	144.671,38	30.513,60	28.409,26	41.568,25	42.971,80	61.703,48	645.443,01	100.171,50	75.419,89	155.347,20	1.710.371,76	4.842.429,88
3. Gastos de personal	0,00	-138.569,24	0,00	-60.151,40	0,00	0,00	0,00	-16.255,94	-10.515,73	-167.164,33	0,00	0,00	-141.687,74	-534.344,38	-1.769.476,39
a) Sueldos, salarios y asimilados	0,00	-109.607,59	0,00	-48.802,58	0,00	0,00	0,00	-12.310,46	-9.517,45	-130.187,82	0,00	0,00	-109.452,02	-419.877,93	-1.354.841,00
b) Cargas sociales	0,00	-28.961,65	0,00	-11.348,82	0,00	0,00	0,00	-3.945,48	-998,28	-36.976,50	0,00	0,00	-32.235,71	-114.466,45	-414.635,39
4. Otros gastos de la actividad ordinaria	-178.112,97	-135.541,58	-51.465,89	-318.001,65	-30.288,00	-27.997,76	-34.693,24	-31.911,49	-46.505,05	-517.089,50	-102.262,88	-62.912,86	-13.659,47	-1.550.442,33	-3.413.230,95
a) Servicios exteriores	-79,00	-13.206,38	-19.696,76	-23.105,48	-48,00	-418,55	-576,00	-20.511,49	-2.247,07	-23.191,14	-976,79	-301,91	-1.720,04	-106.078,60	-238.393,89
b) Tributos	0,00	0,00	0,00	0,00	0,00	0,00	0,00	0,00	0,00	0,00	0,00	0,00	0,00	0,00	-210,20
e) Otros gastos de gestión corriente	-178.033,97	-122.335,20	-31.769,12	-294.896,17	-30.240,00	-27.579,22	-34.117,24	-11.400,00	-44.257,98	-493.898,36	-101.286,09	-62.610,95	-11.939,43	-1.444.363,73	-3.174.626,86
5. Amortización del inmovilizado	0,00	0,00	-64,46	0,00	0,00	-52,74	0,00	0,00	0,00	-193,42	0,00	0,00	0,00	-310,62	-1.656,99
B) TOTAL GASTOS DE LA GESTIÓN ORDINARIA (3+4+5)	-178.112,97	-274.110,82	-51.530,35	-378.153,06	-30.288,00	-28.050,50	-34.693,24	-48.167,43	-57.020,78	-684.447,25	-102.262,88	-62.912,86	-155.347,20	-2.085.097,33	-5.184.364,32
I. RESULTADO (AHORRO O DESAHORRO) DE LA ACTIVIDAD ORDINARIA (A+B)	-3.990,30	-99.696,17	-15.915,27	-233.481,67	225,60	358,76	6.875,01	-5.195,63	4.682,70	-39.004,24	-2.091,38	12.507,03	0,00	-374.725,57	-341.934,44
8. Resultado excepcional	0,00	-1.498,79	6.215,26	-86,08	0,00	0,00	0,00	2,69	-0,81	217,32	0,00	0,00	0,00	4.849,59	-2.442,21
a) Ingresos excepcionales	0,00	0,00	6.264,58	8,33	0,00	0,00	0,00	2,69	0,00	336,00	0,00	0,00	0,00	6.611,60	386,01
b) Gastos excepcionales	0,00	-1.498,79	-49,31	-94,42	0,00	0,00	0,00	0,00	-0,81	-118,68	0,00	0,00	0,00	-1.762,01	-2.828,22
II. RESULTADO (AHORRO O DESAHORRO) DE LA ACTIVIDAD NO ELECTORAL (I+6+7)	-3.990,30	-101.194,96	-9.700,00	-233.567,75	225,60	358,76	6.875,01	-5.192,94	4.681,88	-38.881,26	-2.091,38	12.507,03	0,00	-369.970,31	-344.376,65
V. RESULTADO (AHORRO O DESAHORRO) ANTES DE IMPUESTOS DEL EJERCICIO (II+III+IV)	-3.990,30	-101.194,96	-9.700,00	-233.567,75	225,60	358,76	6.875,01	-5.192,94	4.681,88	-38.881,26	-2.091,38	12.507,03	0,00	-369.970,31	-344.376,65
VI. RESULTADO (AHORRO O DESAHORRO) DEL EJERCICIO (V+15)	-3.990,30	-101.194,96	-9.700,00	-233.567,75	225,60	358,76	6.875,01	-5.192,94	4.681,88	-38.881,26	-2.091,38	12.507,03	0,00	-369.970,31	-344.376,65

BALANCE GRUPOS PARLAMENTARIOS ILLES BALEARS

BALANCE RESUMEN GRUPOS PARLAMENTARIOS ILLES BALEARS	2023			Balance PODEMOS 2023	Balance PODEMOS 2022
	Grup Unidas- Podemos Consell (Eivissa)	Grup Mixt - GP Unides Podem (Balears 23-27)	Grup Politic Podemos al Consell Insular de Menorca		
	Anexo 33	Anexo 34	Anexo 35		
A) ACTIVO NO CORRIENTE	0,00	350,00	80,00	430,00	547,93
I. Inmovilizado intangible	0,00	0,00	0,00	0,00	0,00
II. Inmovilizado material	0,00	0,00	0,00	0,00	187,93
3. Otro inmovilizado material	0,00	0,00	0,00	0,00	187,93
IV. Inversiones financieras a largo plazo	0,00	350,00	80,00	430,00	360,00
2. Otros activos financieros	0,00	350,00	80,00	430,00	360,00
b) Entidades no vinculadas	0,00	350,00	80,00	430,00	360,00
B) ACTIVO CORRIENTE	0,00	9.215,19	332,95	9.548,14	165.376,71
III. Deudores y otras cuentas a cobrar	0,00	2.734,93	0,00	2.734,93	1.490,49
2. Créditos con las Administraciones Públicas	0,00	2.734,93	0,00	2.734,93	1.490,49
VI. Tesorería	0,00	6.466,95	332,95	6.799,90	163.886,22
TOTAL ACTIVO (A+B)	0,00	9.565,19	412,95	9.978,14	165.924,64
A) PATRIMONIO NETO	0,00	8.462,08	143,69	8.605,77	161.500,52
A-1) Patrimonio generado	0,00	8.462,08	143,69	8.605,77	161.500,52
I. Excedentes de ejercicios anteriores	13.667,98	0,00	4.637,78	18.305,77	194.326,36
1. Excedentes positivos de ejercicios anteriores	14.138,40	0,00	15.169,31	29.307,71	200.878,69
2. (Excedentes negativos de ejercicios anteriores)	-470,42	0,00	-10.531,53	-11.001,94	-6.552,33
II. Excedente del ejercicio	-13.667,98	8.462,08	-4.494,10	-9.700,00	-32.825,84
C) PASIVO CORRIENTE	0,00	1.103,11	269,26	1.372,37	4.424,12
II. Deudas a corto plazo	0,00	0,00	0,00	0,00	731,65
3. Otros pasivos corto plazo	0,00	0,00	0,00	0,00	731,65
III. Acreedores y otras cuentas a pagar	0,00	1.103,11	269,26	1.372,37	3.692,46
2. Deudas con las Administraciones Públicas	0,00	1.017,41	106,40	1.123,81	550,93
3. Acreedores varios	0,00	85,70	162,86	248,56	3.141,53
TOTAL PATRIMONIO NETO Y PASIVO (A+B+C)	0,00	9.565,19	412,95	9.978,14	165.924,64

CUENTA DE RESULTADOS GRUPOS PARLAMENTARIOS ILLES BALEARS

CUENTA DE RESULTADOS RESUMEN GRUPOS PARLAMENTARIOS ILLES BALEARS	2023			Resultados PODEMOS 2023	Resultados PODEMOS 2022
	Grup Unidas- Podemos Consell (Eivissa)	Grup Mixt - GP Unides Podem (Balears 23-27)	Grup Politic Podemos al Consell Insular de Menorca		
	Anexo 33	Anexo 34	Anexo 35		
1. Ingresos de origen público	9.432,93	19.479,77	6.702,38	35.615,08	196.795,01
a) Subvenciones anuales para gastos de funcionamiento	9.432,93	19.479,77	6.702,38	35.615,08	196.795,01
A) TOTAL DE INGRESOS DE LA GESTIÓN ORDINARIA (1+2)	9.432,93	19.479,77	6.702,38	35.615,08	196.795,01
3. Gastos de personal	0,00	0,00	0,00	0,00	-1.733,33
b) Cargas sociales	0,00	0,00	0,00	0,00	-1.733,33
4. Otros gastos de la actividad ordinaria	-23.017,43	-11.017,69	-17.430,77	-51.465,89	-227.593,40
a) Servicios exteriores	-98,17	-11.017,69	-8.580,90	-19.696,76	-19.775,63
e) Otros gastos de gestión corriente	-22.919,26	0,00	-8.849,86	-31.769,12	-207.817,77
5. Amortización del inmovilizado	-64,46	0,00	0,00	-64,46	-198,90
B) TOTAL GASTOS DE LA GESTIÓN ORDINARIA (3+4+5)	-23.081,89	-11.017,69	-17.430,77	-51.530,35	-229.525,63
I. RESULTADO (AHORRO O DESAHORRO) DE LA ACTIVIDAD ORDINARIA (A+B)	-13.648,96	8.462,08	-10.728,38	-15.915,27	-32.730,62
8. Resultado excepcional	-19,02	0,00	6.234,29	6.215,26	-95,22
a) Ingresos excepcionales	30,29	0,00	6.234,29	6.264,58	0,00
b) Gastos excepcionales	-49,31	0,00	0,00	-49,31	-95,22
II. RESULTADO (AHORRO O DESAHORRO) DE LA ACTIVIDAD NO ELECTORAL (I+6+7)	-13.667,99	8.462,08	-4.494,10	-9.700,00	-32.825,84
V. RESULTADO (AHORRO O DESAHORRO) ANTES DE IMPUESTOS DEL EJERCICIO (II+III+IV)	-13.667,99	8.462,08	-4.494,10	-9.700,00	-32.825,84
VI. RESULTADO (AHORRO O DESAHORRO) DEL EJERCICIO (V+15)	-13.667,99	8.462,08	-4.494,10	-9.700,00	-32.825,84

BALANCE GRUPOS PARLAMENTARIOS ISLAS CANARIAS

BALANCE RESUMEN GRUPOS PARLAMENTARIOS ISLAS CANARIAS	2023		Balance PODEMOS 2023	Balance PODEMOS 2022
	Grupo Parlamentario SI PODEMOS CANARIAS (coalición)	Grupo Político Sí Podemos Canarias Cabildo de Tenerife		
	Anexo 36	Anexo 37		
A) ACTIVO NO CORRIENTE	0,00	0,00	0,00	10.000,00
IV. Inversiones financieras a largo plazo	0,00	0,00	0,00	10.000,00
2. Otros activos financieros	0,00	0,00	0,00	10.000,00
b) Entidades no vinculadas	0,00	0,00	0,00	10.000,00
B) ACTIVO CORRIENTE	0,00	0,00	0,00	283.659,49
IV. Inversiones financieras a corto plazo	0,00	0,00	0,00	59,10
2. Otros activos financieros	0,00	0,00	0,00	59,10
b) Entidades no vinculadas	0,00	0,00	0,00	59,10
VI. Tesorería	0,00	0,00	0,00	283.600,39
TOTAL ACTIVO (A+B)	0,00	0,00	0,00	293.659,49
A) PATRIMONIO NETO	0,00	0,00	0,00	264.552,14
A-1) Patrimonio generado	0,00	0,00	0,00	264.552,14
I. Excedentes de ejercicios anteriores	225.693,37	7.874,39	233.567,75	291.400,95
1. Excedentes positivos de ejercicios anteriores	248.201,02	15.390,75	263.591,77	324.172,89
2. (Excedentes negativos de ejercicios anteriores)	-22.507,65	-7.516,36	-30.024,01	-32.771,94
II. Excedente del ejercicio	-225.693,37	-7.874,39	-233.567,75	-26.848,80
C) PASIVO CORRIENTE	0,00	0,00	0,00	29.107,34
II. Deudas a corto plazo	0,00	0,00	0,00	22.543,91
2. Deudas con partes vinculadas	0,00	0,00	0,00	22.482,00
3. Otros pasivos corto plazo	0,00	0,00	0,00	61,91
III. Acreedores y otras cuentas a pagar	0,00	0,00	0,00	6.563,43
2. Deudas con las Administraciones Públicas	0,00	0,00	0,00	5.820,22
3. Acreedores varios	0,00	0,00	0,00	743,21
TOTAL PATRIMONIO NETO Y PASIVO (A+B+C)	0,00	0,00	0,00	293.659,49

CUENTA DE RESULTADOS GRUPOS PARLAMENTARIOS ISLAS CANARIAS

CUENTA DE RESULTADOS RESUMEN GRUPOS PARLAMENTARIOS ISLAS CANARIAS	2023		Resultados PODEMOS 2023	Resultados PODEMOS 2022
	Grupo			
	Parlamentario SI PODEMOS CANARIAS (coalición) Anexo 36	Grupo Político Sí Podemos Canarias Cabildo de Tenerife Anexo 37		
1. Ingresos de origen público	127.757,21	16.914,18	144.671,38	347.729,28
a) Subvenciones anuales para gastos de funcionamiento	127.757,21	16.914,18	144.671,38	347.729,28
A) TOTAL DE INGRESOS DE LA GESTIÓN ORDINARIA (1+2)	127.757,21	16.914,18	144.671,38	347.729,28
3. Gastos de personal	-45.370,25	-14.781,15	-60.151,40	-88.930,05
a) Sueldos, salarios y asimilados	-36.527,96	-12.274,63	-48.802,58	-67.257,67
b) Cargas sociales	-8.842,30	-2.506,53	-11.348,82	-21.672,38
4. Otros gastos de la actividad ordinaria	-308.035,32	-9.966,33	-318.001,65	-285.648,03
a) Servicios exteriores	-15.535,32	-7.570,16	-23.105,48	-36.030,03
e) Otros gastos de gestión corriente	-292.500,00	-2.396,17	-294.896,17	-249.618,00
B) TOTAL GASTOS DE LA GESTIÓN ORDINARIA (3+4+5)	-353.405,57	-24.747,48	-378.153,06	-374.578,08
I. RESULTADO (AHORRO O DESAHORRO) DE LA ACTIVIDAD ORDINARIA (A+B)	-225.648,37	-7.833,30	-233.481,67	-26.848,80
8. Resultado excepcional	-45,00	-41,08	-86,08	0,00
a) Ingresos excepcionales	0,00	8,33	8,33	0,00
b) Gastos excepcionales	-45,00	-49,42	-94,42	0,00
II. RESULTADO (AHORRO O DESAHORRO) DE LA ACTIVIDAD NO ELECTORAL (I+6+7)	-225.693,37	-7.874,39	-233.567,75	-26.848,80
V. RESULTADO (AHORRO O DESAHORRO) ANTES DE IMPUESTOS DEL EJERCICIO (II+III+IV)	-225.693,37	-7.874,39	-233.567,75	-26.848,80
VI. RESULTADO (AHORRO O DESAHORRO) DEL EJERCICIO (V+15)	-225.693,37	-7.874,39	-233.567,75	-26.848,80

BALANCE GRUPOS PARLAMENTARIOS PAIS VASCO

BALANCE RESUMEN GRUPOS PARLAMENTARIOS EUSKADI	2023							Balance PODEMOS 2023	Balance PODEMOS 2022
	Grupo Parlamentario Elkarrekin Podemos-IU	Grupo Juntero Elkarrekin Araba – Podemos – Ezker Anitza – Equo (19-23)	Grupo Juntero Elkarrekin Araba - (23-27)	Grupo Juntero Elkarrekin Bizkaia - Podemos - Ezker Anitza/IU - Equo Berdeak (19-23)	Grupo Mixto Elkarrekin Bizkaia - (23-27)	Grupo Juntero Elkarrekin Gipuzkoa (19-23)	Grupo Juntero Mixto Elkarrekin Gipuzkoa (23-27)		
	Anexo 38	Anexo 39	Anexo 40	Anexo 41	Anexo 42	Anexo 43	Anexo 44		
A) ACTIVO NO CORRIENTE	0,00	0,00	0,00	304,70	0,00	0,00	0,00	304,70	634,45
I. Inmovilizado intangible	0,00	0,00	0,00	0,00	0,00	0,00	0,00	0,00	13,43
II. Inmovilizado material	0,00	0,00	0,00	304,70	0,00	0,00	0,00	304,70	579,03
3. Otro inmovilizado material	0,00	0,00	0,00	304,70	0,00	0,00	0,00	304,70	579,03
IV. Inversiones financieras a largo plazo	0,00	0,00	0,00	0,00	0,00	0,00	0,00	0,00	42,00
2. Otros activos financieros	0,00	0,00	0,00	0,00	0,00	0,00	0,00	0,00	42,00
b) Entidades no vinculadas	0,00	0,00	0,00	0,00	0,00	0,00	0,00	0,00	42,00
B) ACTIVO CORRIENTE	164.017,23	0,00	69.998,61	51.514,34	39.253,62	7,51	49.707,36	374.498,67	278.451,53
III. Deudores y otras cuentas a cobrar	31,54	0,00	0,00	0,00	0,00	0,00	0,00	31,54	739,71
1. Personal	31,54	0,00	0,00	0,00	0,00	0,00	0,00	31,54	189,43
2. Créditos con las Administraciones Públicas	0,00	0,00	0,00	0,00	0,00	0,00	0,00	0,00	550,28
IV. Inversiones financieras a corto plazo	0,00	0,00	0,00	0,00	0,00	0,00	0,00	0,00	100,54
2. Otros activos financieros	0,00	0,00	0,00	0,00	0,00	0,00	0,00	0,00	100,54
b) Entidades no vinculadas	0,00	0,00	0,00	0,00	0,00	0,00	0,00	0,00	100,54
VI. Tesorería	163.985,69	0,00	69.998,61	51.514,34	39.253,62	7,51	49.707,37	374.467,14	277.611,28
TOTAL ACTIVO (A+B)	164.017,23	0,00	69.998,61	51.819,04	39.253,62	7,51	49.707,37	374.803,38	279.085,98
A) PATRIMONIO NETO	0,00	0,00	0,00	33.515,06	0,00	7,51	0,00	33.522,57	72.403,82
A-1) Patrimonio generado	0,00	0,00	0,00	33.515,06	0,00	7,51	0,00	33.522,57	72.403,82
I. Excedentes de ejercicios anteriores	0,00	72.403,82	0,00	0,00	0,00	0,00	0,00	72.403,82	72.403,82
1. Excedentes positivos de ejercicios anteriores	0,00	72.403,82	0,00	430,17	0,00	54.616,61	0,00	127.450,60	127.450,60
2. (Excedentes negativos de ejercicios anteriores)	0,00	0,00	0,00	-430,17	0,00	-54.616,61	0,00	-55.046,78	-55.046,78
II. Excedente del ejercicio	0,00	-72.403,82	0,00	33.515,06	0,00	7,51	0,00	-38.881,25	0,00
C) PASIVO CORRIENTE	164.017,23	0,00	69.998,61	18.303,98	39.253,62	0,00	49.707,37	341.280,81	206.682,15
II. Deudas a corto plazo	159.457,17	0,00	69.643,37	18.318,79	39.253,62	0,00	49.707,37	336.380,31	192.665,63
2. Deudas con partes vinculadas	159.457,17	0,00	69.643,37	18.318,79	38.375,45	0,00	49.624,19	335.418,97	192.665,63
III. Acreedores y otras cuentas a pagar	4.560,06	0,00	355,24	-14,81	0,00	0,00	0,00	4.900,50	14.016,52
2. Deudas con las Administraciones Públicas	4.560,06	0,00	0,00	0,00	0,00	0,00	0,00	4.560,06	13.827,03
3. Acreedores varios	0,00	0,00	355,24	-14,81	0,00	0,00	0,00	340,43	189,49
TOTAL PATRIMONIO NETO Y PASIVO (A+B+C)	164.017,23	0,00	69.998,61	51.819,04	39.253,62	7,51	49.707,37	374.803,38	279.085,97

CUENTA DE RESULTADOS GRUPOS PARLAMENTARIOS PAIS VASCO

CUENTA DE RESULTADOS RESUMEN GRUPOS PARLAMENTARIOS EUSKADI	2023							Resultados PODEMOS 2023	Resultados PODEMOS 2022
	Grupo Parlamentario Elkarrekin Podemos-IU	Grupo Juntero Elkarrekin Araba – Podemos – Ezker Anitza – Equo (19- 23)	Grupo Juntero Elkarrekin Araba - (23-27)	Grupo Juntero Elkarrekin Bizkaia - Podemos - Ezker Anitza/IU - Equo Berdeak (19-23)	Grupo Mixto Elkarrekin Bizkaia - (23-27)	Grupo Juntero Elkarrekin Gipuzkoa (19-23)	Grupo Juntero Mixto Elkarrekin Gipuzkoa (23-27)		
	Anexo 38	Anexo 39	Anexo 40	Anexo 41	Anexo 42	Anexo 43	Anexo 44		
1. Ingresos de origen público	275.729,98	113.702,83	71.665,09	53.513,72	39.271,37	41.601,68	49.958,33	645.443,01	752.866,63
a) Subvenciones anuales para gastos de funcionamiento	275.729,98	118.102,83	71.665,09	53.513,72	39.271,37	41.601,68	49.958,33	649.843,01	748.466,63
e) Otras subvenciones imputadas a resultados de ejercicio	0,00	-4.400,00	0,00	0,00	0,00	0,00	0,00	-4.400,00	4.400,00
A) TOTAL DE INGRESOS DE LA GESTIÓN ORDINARIA (1+2)	275.729,98	113.702,83	71.665,09	53.513,72	39.271,37	41.601,68	49.958,33	645.443,01	752.866,63
3. Gastos de personal	-102.511,08	-25.541,85	0,00	-18.713,92	0,00	-20.397,47	0,00	-167.164,33	-300.709,54
a) Sueldos, salarios y asimilados	-77.266,87	-21.731,03	0,00	-15.224,58	0,00	-15.965,33	0,00	-130.187,82	-230.290,48
b) Cargas sociales	-25.244,21	-3.810,82	0,00	-3.489,34	0,00	-4.432,14	0,00	-36.976,50	-70.419,06
4. Otros gastos de la actividad ordinaria	-173.218,90	-160.347,67	-71.665,09	-1.533,24	-39.271,37	-21.094,90	-49.958,33	-517.089,50	-452.131,28
a) Servicios exteriores	-15.039,22	-1.977,98	-2.021,73	-1.533,24	-895,92	-1.388,91	-334,14	-23.191,14	-32.315,45
b) Tributos	0,00	0,00	0,00	0,00	0,00	0,00	0,00	0,00	-12,20
e) Otros gastos de gestión corriente	-158.179,68	-158.369,69	-69.643,37	0,00	-38.375,45	-19.705,99	-49.624,19	-493.898,36	-419.803,63
5. Amortización del inmovilizado	0,00	-48,13	0,00	-52,37	0,00	-92,92	0,00	-193,42	-410,15
B) TOTAL GASTOS DE LA GESTIÓN ORDINARIA (3+4+5)	-275.729,98	-185.937,66	-71.665,09	-20.299,53	-39.271,37	-41.585,29	-49.958,33	-684.447,25	-753.250,97
I. RESULTADO (AHORRO O DESAHORRO) DE LA ACTIVIDAD ORDINARIA (A+B)	0,00	-72.234,82	0,00	33.214,19	0,00	16,39	0,00	-39.004,24	-384,33
6. Deterioro y resultado por enajenaciones del inmovilizado	0,00	-50,32	0,00	-35,14	0,00	-8,89	0,00	-94,34	0,00
b) Deterioro y pérdidas por enajenaciones de inmovilizado	0,00	-50,32	0,00	-35,14	0,00	-8,89	0,00	-94,34	0,00
8. Resultado excepcional	0,00	-118,68	0,00	336,00	0,00	0,00	0,00	217,32	384,34
a) Ingresos excepcionales	0,00	0,00	0,00	336,00	0,00	0,00	0,00	336,00	384,34
b) Gastos excepcionales	0,00	-118,68	0,00	0,00	0,00	0,00	0,00	-118,68	0,00
II. RESULTADO (AHORRO O DESAHORRO) DE LA ACTIVIDAD NO ELECTORAL (I+6+7)	0,00	-72.403,82	0,00	33.515,05	0,00	7,51	0,00	-38.881,26	0,00
V. RESULTADO (AHORRO O DESAHORRO) ANTES DE IMPUESTOS DEL EJERCICIO (II+III+IV)	0,00	-72.403,82	0,00	33.515,05	0,00	7,51	0,00	-38.881,26	0,00
VI. RESULTADO (AHORRO O DESAHORRO) DEL EJERCICIO (V+15)	0,00	-72.403,82	0,00	33.515,05	0,00	7,51	0,00	-38.881,26	0,00

BALANCE GRUPOS MUNICIPALES

BALANCE RESUMEN GRUPOS MUNICIPALES	2023							Balance agrupado 2023	Balance agrupado 2022
	Illes Balears	Castilla la Mancha	Castilla y Leon	Extremadura	Navarra	Pais Vasco	Comunidad Valenciana		
	(*) Anexo 23	(*) Anexo 11	(*) Anexo 13	(*) Anexo 15	(*) Anexo 23	(*) Anexo 17-18	(*) Anexo 21		
A) ACTIVO NO CORRIENTE	0,00	0,00	0,00	154,63	0,00	0,00	0,00	154,63	2.330,03
II. Inmovilizado material	0,00	0,00	0,00	1,63	0,00	0,00	0,00	1,63	106,25
3. Otro inmovilizado material	0,00	0,00	0,00	1,63	0,00	0,00	0,00	1,63	106,25
IV. Inversiones financieras a largo plazo	0,00	0,00	0,00	153,00	0,00	0,00	0,00	153,00	2.223,78
2. Otros activos financieros	0,00	0,00	0,00	153,00	0,00	0,00	0,00	153,00	2.223,78
b) Entidades no vinculadas	0,00	0,00	0,00	153,00	0,00	0,00	0,00	153,00	2.223,78
B) ACTIVO CORRIENTE	1.919,34	2,10	1.804,10	15.850,85	1.745,21	188.917,16	1.096,45	211.335,19	474.272,14
II. Créditos a afiliados	0,00	0,00	0,00	0,00	0,00	0,00	0,00	0,00	112,52
III. Deudores y otras cuentas a cobrar	0,00	0,00	490,88	2.190,17	0,00	15.894,18	0,00	18.575,23	68.025,68
2. Créditos con las Administraciones Públicas	0,00	0,00	490,88	2.190,17	0,00	15.894,18	0,00	18.575,23	66.073,53
3. Deudores varios	0,00	0,00	0,00	0,00	0,00	0,00	0,00	0,00	1.952,15
IV. Inversiones financieras a corto plazo	0,00	0,00	0,00	0,00	0,00	0,00	0,00	0,00	499,11
2. Otros activos financieros	0,00	0,00	0,00	0,00	0,00	0,00	0,00	0,00	499,11
a) Entidades vinculadas	0,00	0,00	0,00	0,00	0,00	0,00	0,00	0,00	10,43
b) Entidades no vinculadas	0,00	0,00	0,00	0,00	0,00	0,00	0,00	0,00	488,68
VI. Tesorería	1.919,34	2,10	1.313,22	13.660,68	1.745,21	173.022,98	1.096,45	192.759,97	405.634,84
TOTAL ACTIVO (A+B)	1.919,34	2,10	1.804,10	16.005,48	1.745,21	188.917,16	1.096,45	211.489,82	476.602,19
A) PATRIMONIO NETO	1.919,34	2,10	1.732,85	14.358,60	1.745,21	21.908,48	1.096,45	42.763,02	345.770,21
A-1) Patrimonio generado	1.919,34	2,10	1.732,85	14.358,60	1.745,21	21.908,49	1.096,45	42.763,02	345.770,21
I. Excedentes de ejercicios anteriores	3.993,81	186,17	26.912,56	14.509,99	13.161,34	107.436,05	9.722,15	175.922,07	318.653,22
1. Excedentes positivos de ejercicios anteriores	6.579,52	264,32	33.175,10	15.254,19	13.161,34	235.714,21	9.829,59	313.978,27	520.221,33
2. (Excedentes negativos de ejercicios anteriores)	-2.585,71	-78,15	-6.262,55	-744,20	0,00	-128.278,16	-107,44	-138.056,20	-201.568,10
II. Excedente del ejercicio	-2.074,47	-184,07	-25.179,71	-151,40	-11.416,13	-85.527,56	-8.625,70	-133.159,05	27.116,98
C) PASIVO CORRIENTE	0,00	0,00	71,25	1.646,88	0,00	167.008,67	0,00	168.726,80	130.831,98
II. Deudas a corto plazo	0,00	0,00	0,00	0,00	0,00	166.596,79	0,00	166.596,79	104.716,16
2. Deudas con partes vinculadas	0,00	0,00	0,00	0,00	0,00	166.519,51	0,00	166.519,51	104.046,45
3. Otros pasivos corto plazo	0,00	0,00	0,00	0,00	0,00	77,28	0,00	77,28	669,71
III. Acreedores y otras cuentas a pagar	0,00	0,00	71,25	1.646,88	0,00	411,88	0,00	2.130,01	26.115,82
2. Deudas con las Administraciones Públicas	0,00	0,00	71,25	540,18	0,00	76,68	0,00	688,11	20.202,81
3. Acreedores varios	0,00	0,00	0,00	1.106,70	0,00	335,20	0,00	1.441,90	5.913,02
TOTAL PATRIMONIO NETO Y PASIVO (A+B+C)	1.919,34	2,10	1.804,10	16.005,48	1.745,21	188.917,16	1.096,45	211.489,82	476.602,19

CUENTA DE RESULTADOS GRUPOS MUNICIPALES

CUENTA DE RESULTADOS RESUMEN GRUPOS MUNICIPALES	2023							Balance agrupado 2023	Balance agrupado 2022
	Illes Balears	Castilla la Mancha	Castilla y Leon	Extremadura	Navarra	Pais Vasco	Comunidad Valenciana		
	(*) Anexo 24	(*) Anexo 12	(*) Anexo 14	(*) Anexo 16	(*) Anexo 24	(*) Anexo 19-20	(*) Anexo 22		
1. Ingresos de origen público	1.823,23	5.625,07	23.060,77	11.295,17	6.274,03	349.571,53	1.521,74	399.171,53	894.408,72
a) Subvenciones anuales para gastos de funcionamiento	1.823,23	5.625,07	23.060,77	11.295,17	6.274,03	349.333,03	1.521,74	398.933,03	894.408,72
c) Aportaciones de grupos institucionales	0,00	0,00	0,00	0,00	0,00	238,50	0,00	238,50	0,00
A) TOTAL DE INGRESOS DE LA GESTIÓN ORDINARIA (1+2)	1.823,23	5.625,07	23.060,77	11.295,17	6.274,03	349.571,53	1.521,74	399.171,53	894.408,72
3. Gastos de personal	0,00	0,00	-185,00	0,00	0,00	-1.074,23	0,00	-1.259,23	-152.230,84
a) Sueldos, salarios y asimilados	0,00	0,00	0,00	0,00	0,00	0,00	0,00	0,00	-114.266,73
b) Cargas sociales	0,00	0,00	-185,00	0,00	0,00	-1.074,23	0,00	-1.259,23	-37.964,11
4. Otros gastos de la actividad ordinaria	-3.942,99	-5.717,23	-47.418,19	-11.414,58	-17.690,16	-433.924,75	-10.210,22	-530.318,14	-718.062,45
a) Servicios exteriores	-3.187,71	-1.501,31	-43.452,09	-11.414,58	-1.168,81	-53.285,93	-8.710,22	-122.720,67	-210.589,66
b) Tributos	-110,63	-463,12	-56,10	0,00	0,00	-40,30	0,00	-670,15	-305,66
e) Otros gastos de gestión corriente	-644,65	-3.752,80	-3.910,00	0,00	-16.521,35	-380.598,53	-1.500,00	-406.927,33	-507.167,13
5. Amortización del inmovilizado	0,00	0,00	0,00	-19,44	0,00	0,00	0,00	-19,44	-99,24
B) TOTAL GASTOS DE LA GESTIÓN ORDINARIA (3+4+5)	-3.942,99	-5.717,23	-47.603,19	-11.434,02	-17.690,16	-434.998,98	-10.210,22	-531.596,81	-870.392,53
I. RESULTADO (AHORRO O DESAHORRO) DE LA ACTIVIDAD ORDINARIA (A+B)	-2.119,76	-92,17	-24.542,42	-138,85	-11.416,13	-85.427,46	-8.688,48	-132.425,28	24.016,19
8. Resultado excepcional	45,29	-91,91	-637,29	-12,54	0,00	-100,10	62,78	-733,76	3.100,79
a) Ingresos excepcionales	45,29	303,94	27,71	0,00	0,00	0,00	62,78	439,73	3.958,24
b) Gastos excepcionales	0,00	-395,85	-665,00	-12,54	0,00	-100,10	0,00	-1.173,49	-857,45
II. RESULTADO (AHORRO O DESAHORRO) DE LA ACTIVIDAD NO ELECTORAL (I+6+7)	-2.074,47	-184,07	-25.179,71	-151,40	-11.416,13	-85.527,55	-8.625,70	-133.159,04	27.116,98
V. RESULTADO (AHORRO O DESAHORRO) ANTES DE IMPUESTOS DEL EJERCICIO (II+III+IV)	-2.074,47	-184,07	-25.179,71	-151,40	-11.416,13	-85.527,56	-8.625,70	-133.159,04	27.116,98
VI. RESULTADO (AHORRO O DESAHORRO) DEL EJERCICIO (V+15)	-2.074,47	-184,07	-25.179,71	-151,40	-11.416,13	-85.527,56	-8.625,70	-133.159,04	27.116,98

BALANCE GRUPOS MUNICIPALES CASTILLA LA MANCHA

BALANCE RESUMEN GRUPOS MUNICIPALES CASTILLA LA MANCHA	2023		Balance PODEMOS 2023	Balance PODEMOS 2022
	Grupo Municipal Unidas Podemos - Izquierda Unida Alovera	Grupo Municipal Unidas Podemos Albacete		
	Anexo 45	Anexo 46		
B) ACTIVO CORRIENTE	0,00	2,10	2,10	19.788,38
III. Deudores y otras cuentas a cobrar	0,00	0,00	0,00	5.883,60
2. Créditos con las Administraciones Públicas	0,00	0,00	0,00	5.883,60
VI. Tesorería	0,00	2,10	2,10	13.904,78
TOTAL ACTIVO (A+B)	0,00	2,10	2,10	19.788,39
A) PATRIMONIO NETO	0,00	2,10	2,10	17.955,73
A-1) Patrimonio generado	0,00	2,10	2,10	17.955,73
I. Excedentes de ejercicios anteriores	186,17	0,00	186,17	13.302,08
1. Excedentes positivos de ejercicios anteriores	264,32	0,00	264,32	13.740,71
2. (Excedentes negativos de ejercicios anteriores)	-78,15	0,00	-78,15	-438,63
II. Excedente del ejercicio	-186,17	2,10	-184,07	4.653,65
C) PASIVO CORRIENTE	0,00	0,00	0,00	1.832,65
II. Deudas a corto plazo	0,00	0,00	0,00	1.026,00
2. Deudas con partes vinculadas	0,00	0,00	0,00	1.026,00
III. Acreedores y otras cuentas a pagar	0,00	0,00	0,00	806,65
2. Deudas con las Administraciones Públicas	0,00	0,00	0,00	483,59
3. Acreedores varios	0,00	0,00	0,00	323,07
TOTAL PATRIMONIO NETO Y PASIVO (A+B+C)	0,00	2,10	2,10	19.788,39

CUENTA DE RESULTADOS GRUPOS MUNICIPALES CASTILLA LA MANCHA

CUENTA DE RESULTADOS RESUMEN GRUPOS MUNICIPALES CASTILLA LA MANCHA	2023		Resultados PODEMOS 2023	Resultados PODEMOS 2022
	Grupo Municipal Unidas Podemos - Izquierda Unida Alovera	Grupo Municipal Unidas Podemos Albacete		
	Anexo 45	Anexo 46		
1. Ingresos de origen público	0,00	5.625,07	5.625,07	30.090,16
a) Subvenciones anuales para gastos de funcionamiento	0,00	5.625,07	5.625,07	30.090,16
A) TOTAL DE INGRESOS DE LA GESTIÓN ORDINARIA (1+2)	0,00	5.625,07	5.625,07	30.090,16
4. Otros gastos de la actividad ordinaria	-186,17	-5.531,06	-5.717,23	-25.252,47
a) Servicios exteriores	-186,17	-1.315,14	-1.501,31	-20.596,47
b) Tributos	0,00	-463,12	-463,12	0,00
e) Otros gastos de gestión corriente	0,00	-3.752,80	-3.752,80	-4.656,00
B) TOTAL GASTOS DE LA GESTIÓN ORDINARIA (3+4+5)	-186,17	-5.531,06	-5.717,23	-25.252,47
I. RESULTADO (AHORRO O DESAHORRO) DE LA ACTIVIDAD ORDINARIA (A+B)	-186,17	94,00	-92,17	4.837,68
8. Resultado excepcional	0,00	-91,91	-91,91	-184,04
a) Ingresos excepcionales	0,00	303,94	303,94	0,00
b) Gastos excepcionales	0,00	-395,85	-395,85	-184,04
II. RESULTADO (AHORRO O DESAHORRO) DE LA ACTIVIDAD NO ELECTORAL (I+6+7)	-186,17	2,10	-184,07	4.653,65
V. RESULTADO (AHORRO O DESAHORRO) ANTES DE IMPUESTOS DEL EJERCICIO (II+III+IV)	-186,17	2,10	-184,07	4.653,65
VI. RESULTADO (AHORRO O DESAHORRO) DEL EJERCICIO (V+15)	-186,17	2,10	-184,07	4.653,65

BALANCE GRUPOS MUNICIPALES CASTILLA Y LEON

BALANCE RESUMEN GRUPOS MUNICIPALES CASTILLA Y LEON	2023															Balance PODEMOS 2023	Balance PODEMOS 2022		
	Grupo Municipal Podemos (Miranda de Ebro)	Grupo Municipal Podemos Burgos	Grupo Municipal Podemos Campanaraya	Grupo Municipal Podemos Guardo	Grupo Municipal Podemos Ponferrada	Grupo Municipal Podemos Villaquilambre	Grupo Municipal Podemos - Izquierda Unida (Villaquilambre 23-27)	Podemos Aranda (Grupo Municipal)	Grupo Municipal Podemos - Izquierda Unida Aranda (23-27)	Grupo Mixto Municipal (Podemos Soria)	Grupo Mixto Municipal Ayuntamiento Salamanca	Grupo Municipal Podemos- Equo Segovia	Grupo Municipal Unidos por Arenas	Grupo Político Mixto La Bañeza					
	Anexo 47	Anexo 48	Anexo 49	Anexo 50	Anexo 51	Anexo 52													
A) ACTIVO NO CORRIENTE	0,00	0,00	0,00	0,00	0,00	0,00	0,00	0,00	0,00	0,00	0,00	0,00	0,00	0,00	0,00	0,00	0,00	0,00	1.490,00
IV. Inversiones financieras a largo plazo	0,00	0,00	0,00	0,00	0,00	0,00	0,00	0,00	0,00	0,00	0,00	0,00	0,00	0,00	0,00	0,00	0,00	0,00	1.490,00
2. Otros activos financieros	0,00	0,00	0,00	0,00	0,00	0,00	0,00	0,00	0,00	0,00	0,00	0,00	0,00	0,00	0,00	0,00	0,00	0,00	1.490,00
b) Entidades no vinculadas	0,00	0,00	0,00	0,00	0,00	0,00	0,00	0,00	0,00	0,00	0,00	0,00	0,00	0,00	0,00	0,00	0,00	0,00	1.490,00
B) ACTIVO CORRIENTE	0,00	0,00	0,00	0,00	0,00	0,00	0,00	922,51	0,00	881,59	0,00	0,00	0,00	0,00	0,00	0,00	0,00	0,00	48.325,10
III. Deudores y otras cuentas a cobrar	0,00	0,00	0,00	0,00	0,00	0,00	0,00	187,50	0,00	303,38	0,00	0,00	0,00	0,00	0,00	0,00	0,00	0,00	7.182,15
2. Créditos con las Administraciones Públicas	0,00	0,00	0,00	0,00	0,00	0,00	0,00	187,50	0,00	303,38	0,00	0,00	0,00	0,00	0,00	0,00	0,00	0,00	7.182,15
VI. Tesorería	0,00	0,00	0,00	0,00	0,00	0,00	0,00	735,01	0,00	578,21	0,00	0,00	0,00	0,00	0,00	0,00	0,00	0,00	41.142,95
TOTAL ACTIVO (A+B)	0,00	0,00	0,00	0,00	0,00	0,00	0,00	922,51	0,00	881,59	0,00	0,00	0,00	0,00	0,00	0,00	0,00	0,00	49.815,10
A) PATRIMONIO NETO	0,00	0,00	0,00	0,00	0,00	0,00	0,00	922,51	0,00	810,34	0,00	0,00	0,00	0,00	0,00	0,00	0,00	0,00	47.420,85
A-1) Patrimonio generado	0,00	0,00	0,00	0,00	0,00	0,00	0,00	922,51	0,00	810,34	0,00	0,00	0,00	0,00	0,00	0,00	0,00	0,00	47.420,85
I. Excedentes de ejercicios anteriores	5.463,18	-502,50	209,48	1.523,33	2.087,28	1.266,85	0,00	5.480,94	0,00	5.303,30	0,00	3.707,05	1.288,90	1.084,76	26.912,56	38.110,32	0,00	0,00	38.110,32
1. Excedentes positivos de ejercicios anteriores	5.463,18	4.117,32	375,40	1.523,33	2.087,28	1.959,02	0,00	6.078,86	0,00	5.303,30	0,00	3.707,05	1.288,90	1.271,47	33.175,10	39.407,00	0,00	0,00	39.407,00
2. (Excedentes negativos de ejercicios anteriores)	0,00	-4.619,82	-165,92	0,00	0,00	-692,17	0,00	-597,92	0,00	0,00	0,00	0,00	0,00	0,00	-186,72	-6.262,55	0,00	0,00	-1.296,69
II. Excedente del ejercicio	-5.463,18	502,50	-209,48	-1.523,33	-2.087,28	-1.266,85	922,51	-5.480,94	810,34	-5.303,30	0,00	-3.707,05	-1.288,90	-1.084,76	-25.179,71	9.310,54	0,00	0,00	9.310,54
C) PASIVO CORRIENTE	0,00	0,00	0,00	0,00	0,00	0,00	0,00	0,00	0,00	71,25	0,00	0,00	0,00	0,00	0,00	0,00	0,00	0,00	2.394,25
III. Acreedores y otras cuentas a pagar	0,00	0,00	0,00	0,00	0,00	0,00	0,00	0,00	0,00	71,25	0,00	0,00	0,00	0,00	0,00	0,00	0,00	0,00	2.394,25
2. Deudas con las Administraciones Públicas	0,00	0,00	0,00	0,00	0,00	0,00	0,00	0,00	0,00	71,25	0,00	0,00	0,00	0,00	0,00	0,00	0,00	0,00	409,95
3. Acreedores varios	0,00	0,00	0,00	0,00	0,00	0,00	0,00	0,00	0,00	0,00	0,00	0,00	0,00	0,00	0,00	0,00	0,00	0,00	1.984,30
TOTAL PATRIMONIO NETO Y PASIVO (A+B+C)	0,00	0,00	0,00	0,00	0,00	0,00	0,00	922,51	0,00	881,59	0,00	0,00	0,00	0,00	0,00	0,00	0,00	0,00	49.815,10

CUENTA DE RESULTADOS GRUPOS MUNICIPALES CASTILLA Y LEON

CUENTA DE RESULTADOS RESUMEN GRUPOS MUNICIPALES CASTILLA Y LEON	2023														Resultados PODEMOS 2023	Resultados PODEMOS 2022
	Grupo Municipal Podemos (Miranda de Ebro)	Grupo Municipal Podemos Burgos	Grupo Municipal Podemos Camponaraya	Grupo Municipal Podemos Guardo	Grupo Municipal Podemos Ponferrada	Grupo Municipal Podemos Villaquilambre	Grupo Municipal Podemos - Izquierda Unida (Villaquilambre 23-27)	Podemos Aranda (Grupo Municipal)	Grupo Municipal Podemos - Izquierda Unida Aranda (23- 27)	Grupo Mixto Municipal (Podemos Soria)	Grupo Mixto Municipal Ayuntamiento o Salamanca	Grupo Municipal Podemos- Equo Segovia	Grupo Municipal Unidos por Arenas	Grupo Político Mixto La Bañeza		
							Anexo 47		Anexo 48		Anexo 49	Anexo 50	Anexo 51	Anexo 52		
1. Ingresos de origen público	98,40	9.240,00	0,00	0,00	3.980,53	1.500,00	922,51	1.608,97	1.901,15	0,00	2.651,75	621,86	0,00	535,60	23.060,77	72.708,68
a) Subvenciones anuales para gastos de funcionamiento	98,40	9.240,00	0,00	0,00	3.980,53	1.500,00	922,51	1.608,97	1.901,15	0,00	2.651,75	621,86	0,00	535,60	23.060,77	72.708,68
A) TOTAL DE INGRESOS DE LA GESTIÓN ORDINARIA (1+2)	98,40	9.240,00	0,00	0,00	3.980,53	1.500,00	922,51	1.608,97	1.901,15	0,00	2.651,75	621,86	0,00	535,60	23.060,77	72.708,68
3. Gastos de personal	0,00	0,00	0,00	0,00	0,00	0,00	0,00	-185,00	0,00	0,00	0,00	0,00	0,00	0,00	-185,00	0,00
b) Cargas sociales	0,00	0,00	0,00	0,00	0,00	0,00	0,00	-185,00	0,00	0,00	0,00	0,00	0,00	0,00	-185,00	0,00
4. Otros gastos de la actividad ordinaria	-5.561,58	-8.765,21	-209,48	-1.523,33	-5.402,88	-2.766,78	0,00	-6.904,91	-1.090,82	-5.303,30	-2.651,75	-4.328,91	-1.288,90	-1.620,36	-47.418,19	-63.400,01
a) Servicios exteriores	-5.561,58	-8.765,21	-209,48	-83,33	-5.346,78	-2.296,78	0,00	-6.904,91	-1.090,82	-3.303,30	-2.651,75	-4.328,91	-1.288,90	-1.620,36	-43.452,09	-55.265,01
b) Tributos	0,00	0,00	0,00	0,00	-56,10	0,00	0,00	0,00	0,00	0,00	0,00	0,00	0,00	0,00	-56,10	-175,00
e) Otros gastos de gestión corriente	0,00	0,00	0,00	-1.440,00	0,00	-470,00	0,00	0,00	0,00	-2.000,00	0,00	0,00	0,00	0,00	-3.910,00	-7.960,00
B) TOTAL GASTOS DE LA GESTIÓN ORDINARIA (3+4+5)	-5.561,58	-8.765,21	-209,48	-1.523,33	-5.402,88	-2.766,78	0,00	-7.089,91	-1.090,82	-5.303,30	-2.651,75	-4.328,91	-1.288,90	-1.620,36	-47.603,19	-63.400,01
I. RESULTADO (AHORRO O DESAHORRO) DE LA ACTIVIDAD ORDINARIA (A+B)	-5.463,18	474,79	-209,48	-1.523,33	-1.422,35	-1.266,78	922,51	-5.480,94	810,34	-5.303,30	0,00	-3.707,05	-1.288,90	-1.084,76	-24.542,42	9.308,67
8. Resultado excepcional	0,00	27,71	0,00	0,00	-664,93	-0,07	0,00	0,00	0,00	0,00	0,00	0,00	0,00	0,00	-637,29	1,87
a) Ingresos excepcionales	0,00	27,71	0,00	0,00	-664,93	-0,07	0,00	0,00	0,00	0,00	0,00	0,00	0,00	0,00	-637,29	1,87
b) Gastos excepcionales	0,00	0,00	0,00	0,00	-664,93	-0,07	0,00	0,00	0,00	0,00	0,00	0,00	0,00	0,00	-665,00	0,00
II. RESULTADO (AHORRO O DESAHORRO) DE LA ACTIVIDAD NO ELECTORAL (I+6+7)	-5.463,18	502,50	-209,48	-1.523,33	-2.087,28	-1.266,85	922,51	-5.480,94	810,34	-5.303,30	0,00	-3.707,05	-1.288,90	-1.084,76	-25.179,71	9.310,54
V. RESULTADO (AHORRO O DESAHORRO) ANTES DE IMPUESTOS DEL EJERCICIO (II+III+IV)	-5.463,18	502,50	-209,48	-1.523,33	-2.087,28	-1.266,85	922,51	-5.480,94	810,34	-5.303,30	0,00	-3.707,05	-1.288,90	-1.084,76	-25.179,71	9.310,54
VI. RESULTADO (AHORRO O DESAHORRO) DEL EJERCICIO (V+15)	-5.463,18	502,50	-209,48	-1.523,33	-2.087,28	-1.266,85	922,51	-5.480,94	810,34	-5.303,30	0,00	-3.707,05	-1.288,90	-1.084,76	-25.179,71	9.310,54

BALANCE GRUPOS MUNICIPALES EXTREMADURA

BALANCE RESUMEN GRUPOS MUNICIPALES EXTREMADURA	2023									Balance PODEMOS 2023	Balance PODEMOS 2022
	Grupo Municipal Fuente del Maestre	Grupo Unidas por Fuente del Maestre (23-27)	Grupo Municipal Unidas Podemos Plasencia	Grupo Municipal Unidas Podemos por Plasencia (23- 27)	Grupo Municipal Unidas Podemos por Guareña	Grupo Municipal Unidas por Jerez	Grupo Municipal Unidas por Jerez de los Caballeros (23-27)	Grupo Municipal Unidas Podemos por Cáceres (23- 27)	Grupo Municipal Unidas por Quintana		
	Anexo 53	Anexo 54	Anexo 55	Anexo 56	Anexo 57	Anexo 58	Anexo 59	Anexo 60			
A) ACTIVO NO CORRIENTE	0,00	0,00	1,63	0,00	0,00	153,00	0,00	0,00	0,00	154,63	174,07
II. Inmovilizado material	0,00	0,00	1,63	0,00	0,00	0,00	0,00	0,00	0,00	1,63	21,07
3. Otro inmovilizado material	0,00	0,00	1,63	0,00	0,00	0,00	0,00	0,00	0,00	1,63	21,07
IV. Inversiones financieras a largo plazo	0,00	0,00	0,00	0,00	0,00	153,00	0,00	0,00	0,00	153,00	153,00
2. Otros activos financieros	0,00	0,00	0,00	0,00	0,00	153,00	0,00	0,00	0,00	153,00	153,00
b) Entidades no vinculadas	0,00	0,00	0,00	0,00	0,00	153,00	0,00	0,00	0,00	153,00	153,00
B) ACTIVO CORRIENTE	5.911,69	2.024,69	869,29	680,61	2.330,00	868,88	870,89	2.294,79	0,00	15.850,85	15.825,13
III. Deudores y otras cuentas a cobrar	0,00	0,00	0,00	0,00	0,00	0,00	330,00	1.860,17	0,00	2.190,17	318,00
2. Créditos con las Administraciones Públicas	0,00	0,00	0,00	0,00	0,00	0,00	330,00	1.860,17	0,00	2.190,17	318,00
VI. Tesorería	5.911,69	2.024,69	869,29	680,61	2.330,00	868,88	540,89	434,62	0,00	13.660,68	15.507,13
TOTAL ACTIVO (A+B)	5.911,69	2.024,69	870,92	680,61	2.330,00	1.021,88	870,89	2.294,79	0,00	16.005,48	15.999,20
A) PATRIMONIO NETO	5.712,94	863,09	870,92	680,61	2.330,00	848,88	757,36	2.294,79	0,00	14.358,60	14.709,00
A-1) Patrimonio generado	5.712,94	863,09	870,92	680,61	2.330,00	848,88	757,36	2.294,79	0,00	14.358,60	14.709,00
I. Excedentes de ejercicios anteriores	5.386,95	0,00	3.216,31	0,00	2.075,00	3.337,25	0,00	474,22	20,26	14.509,99	13.525,01
1. Excedentes positivos de ejercicios anteriores	5.386,95	0,00	3.216,31	0,00	2.075,00	4.031,85	0,00	474,22	69,86	15.254,19	13.525,01
2. (Excedentes negativos de ejercicios anteriores)	0,00	0,00	0,00	0,00	0,00	-694,60	0,00	0,00	-49,60	-744,20	0,00
II. Excedente del ejercicio	325,99	863,09	-2.345,38	680,61	255,00	-2.488,37	757,36	1.820,57	-20,26	-151,40	1.183,99
C) PASIVO CORRIENTE	198,75	1.161,60	0,00	0,00	0,00	173,00	113,53	0,00	0,00	1.646,88	1.290,20
II. Deudas a corto plazo	0,00	0,00	0,00	0,00	0,00	0,00	0,00	0,00	0,00	0,00	38,97
3. Otros pasivos corto plazo	0,00	0,00	0,00	0,00	0,00	0,00	0,00	0,00	0,00	0,00	38,97
III. Acreedores y otras cuentas a pagar	198,75	1.161,60	0,00	0,00	0,00	173,00	113,53	0,00	0,00	1.646,88	1.251,23
2. Deudas con las Administraciones Públicas	71,25	182,40	0,00	0,00	0,00	173,00	113,53	0,00	0,00	540,18	362,57
3. Acreedores varios	127,50	979,20	0,00	0,00	0,00	0,00	0,00	0,00	0,00	1.106,70	888,66
TOTAL PATRIMONIO NETO Y PASIVO (A+B+C)	5.911,69	2.024,69	870,92	680,61	2.330,00	1.021,88	870,89	2.294,79	0,00	16.005,48	15.999,20

CUENTA DE RESULTADOS GRUPOS MUNICIPALES EXTREMADURA

CUENTA DE RESULTADOS RESUMEN GRUPOS MUNICIPALES EXTREMADURA	2023									Resultados PODEMOS 2023	Resultados PODEMOS 2022
	Grupo Municipal Fuente del Maestre	Grupo Unidas por Fuente del Maestre (23-27)	Grupo Municipal Unidas Podemos Plasencia	Grupo Municipal Unidas Podemos por Plasencia (23- 27)	Grupo Municipal Unidas Podemos por Guareña	Grupo Municipal Unidas por Jerez (23-27)	Grupo Municipal Unidas por Jerez de los Caballeros (23-27)	Grupo Municipal Unidas Podemos por Cáceres (23- 27)	Grupo Municipal Unidas por Quintana		
	Anexo 53	Anexo 54	Anexo 55	Anexo 56	Anexo 57	Anexo 58	Anexo 59	Anexo 60			
1. Ingresos de origen público	2.100,00	2.100,00	600,00	720,00	275,00	1.660,00	1.980,00	1.860,17	0,00	11.295,17	9.840,00
a) Subvenciones anuales para gastos de funcionamiento	2.100,00	2.100,00	600,00	720,00	275,00	1.660,00	1.980,00	1.860,17	0,00	11.295,17	9.840,00
A) TOTAL DE INGRESOS DE LA GESTIÓN ORDINARIA (1+2)	2.100,00	2.100,00	600,00	720,00	275,00	1.660,00	1.980,00	1.860,17	0,00	11.295,17	9.840,00
4. Otros gastos de la actividad ordinaria	-1.766,88	-1.236,91	-2.925,94	-39,39	-20,00	-4.148,37	-1.222,64	-39,60	-14,85	-11.414,58	-8.588,82
a) Servicios exteriores	-1.766,88	-1.236,91	-2.925,94	-39,39	-20,00	-4.148,37	-1.222,64	-39,60	-14,85	-11.414,58	-8.588,82
5. Amortización del inmovilizado	0,00	0,00	-19,44	0,00	0,00	0,00	0,00	0,00	0,00	-19,44	-19,44
B) TOTAL GASTOS DE LA GESTIÓN ORDINARIA (3+4+5)	-1.766,88	-1.236,91	-2.945,38	-39,39	-20,00	-4.148,37	-1.222,64	-39,60	-14,85	-11.434,02	-8.608,26
I. RESULTADO (AHORRO O DESAHORRO) DE LA ACTIVIDAD ORDINARIA (A+B)	333,12	863,09	-2.345,38	680,61	255,00	-2.488,37	757,36	1.820,57	-14,85	-138,85	1.231,74
8. Resultado excepcional	-7,13	0,00	0,00	0,00	0,00	0,00	0,00	0,00	-5,41	-12,54	-47,75
b) Gastos excepcionales	-7,13	0,00	0,00	0,00	0,00	0,00	0,00	0,00	-5,41	-12,54	-47,75
II. RESULTADO (AHORRO O DESAHORRO) DE LA ACTIVIDAD NO ELECTORAL (I+6+7)	325,99	863,09	-2.345,38	680,61	255,00	-2.488,37	757,36	1.820,57	-20,26	-151,40	1.183,99
V. RESULTADO (AHORRO O DESAHORRO) ANTES DE IMPUESTOS DEL EJERCICIO (II+III+IV)	325,99	863,09	-2.345,38	680,61	255,00	-2.488,37	757,36	1.820,57	-20,26	-151,40	1.183,99
VI. RESULTADO (AHORRO O DESAHORRO) DEL EJERCICIO (V+15)	325,99	863,09	-2.345,38	680,61	255,00	-2.488,37	757,36	1.820,57	-20,26	-151,40	1.183,99

BALANCE GRUPOS MUNICIPALES PAIS VASCO (BIZKAIA)

2023																																	Balanza PODEMOS 2023	Balanza PODEMOS 2022																																			
Elkarrekin Abanto Zierbena Podemos/ Elkarrekin/ Euzko Berdeak	Elkarrekin Amorebieta (Podemos/ Elkarrekin/ Euzko Berdeak)	Grupo municipal Barakaldo	Grupo municipal Barakaldo	Elkarrekin Berri- Podemos/ Elkarrekin/ Euzko Berdeak	Elkarrekin Berri- Podemos/ Elkarrekin/ Euzko Berdeak	Grupo municipal Barakaldo	Elkarrekin Erandio- Podemos/ Elkarrekin/ Euzko Berdeak	Grupo municipal Erandio (23-27)	Grupo municipal Erandio (23-27)	Grupo municipal Erandio (23-27)	Elkarrekin Guadalupe- Podemos/ Elkarrekin/ Euzko Berdeak	Grupo municipal Guadalupe (23-27)	Elkarrekin Leioa (23-27)	Grupo municipal Leioa (23-27)	Elkarrekin Trapagarán	Grupo municipal Trapagarán	Elkarrekin Portugalete- Podemos/ Elkarrekin/ Euzko Berdeak	Grupo municipal Portugalete (23-27)	Elkarrekin Anitza IU/EQUO Berdeak	Grupo municipal Anitza IU/EQUO Berdeak	Grupo municipal Santurtzi- Podemos/ Elkarrekin/ Euzko Berdeak	Elkarrekin Santurtzi- Podemos/ Elkarrekin/ Euzko Berdeak	Grupo municipal Santurtzi- Podemos/ Elkarrekin/ Euzko Berdeak	Elkarrekin Getxo- Podemos/ Elkarrekin/ Euzko Berdeak	Grupo municipal Getxo (23-27)	Elkarrekin Muskiz- Podemos/ Elkarrekin/ Euzko Berdeak	Grupo municipal Muskiz (23-27)	Elkarrekin Uduletza- Podemos/ Elkarrekin/ Euzko Berdeak	Grupo municipal Uduletza (23-27)	Elkarrekin Erandio- Podemos/ Elkarrekin/ Euzko Berdeak	Grupo municipal Erandio (23-27)	Elkarrekin Sopela- Podemos/ Elkarrekin/ Euzko Berdeak			Grupo municipal Sopela (23-27)	Elkarrekin Sestao- Podemos/ Elkarrekin/ Euzko Berdeak	Grupo municipal Sestao (23-27)																																
Anexo 61	Anexo 62	Anexo 63	Anexo 64	Anexo 65	Anexo 66	Anexo 67	Anexo 68	Anexo 69	Anexo 70	Anexo 71	Anexo 72	Anexo 73	Anexo 74	Anexo 75	Anexo 76	Anexo 77	Anexo 78	Anexo 79	Anexo 80	Anexo 81	Anexo 82	Anexo 83	Anexo 84	Anexo 85	Anexo 86	Anexo 87	Anexo 88	Anexo 89	Anexo 90	Anexo 91	Anexo 92	Anexo 93	Anexo 94	Anexo 95																																			
III. Deudores y otras cuentas a cobrar																																																																					
0,00	19,37	4.361,67	446,84	6.827,25	0,00	0,00	16.954,12	2.522,00	0,00	3.660,90	2.539,52	5.105,07	0,00	3.722,25	0,00	5.060,22	0,00	3.049,79	13.470,15	9.207,06	1.994,06	0,00	2.150,16	3.255,54	5.125,28	1.652,65	1.132,96	30,00	2.818,17	0,00	613,09	2.781,30	0,00	4.372,55	102.871,95	68.961,05																																	
IV. Inversiones financieras a corto plazo																																																																					
0,00	0,00	0,00	0,00	0,00	0,00	0,00	0,00	0,00	0,00	0,00	0,00	0,00	0,00	0,00	0,00	0,00	0,00	0,00	0,00	0,00	0,00	0,00	0,00	0,00	0,00	0,00	0,00	0,00	0,00	0,00	0,00	0,00	0,00	0,00	0,00	0,00	0,00	0,00																															
VI. Tesorería																																																																					
0,00	19,37	4.361,67	446,84	5.766,59	0,00	0,00	16.954,12	2.522,00	0,00	3.660,90	2.539,52	5.105,07	0,00	3.190,50	0,00	5.060,22	0,00	1.604,99	13.470,15	7.757,10	1.994,06	0,00	2.150,16	3.255,54	5.125,28	1.652,65	0,00	30,00	1.409,09	0,00	613,09	2.317,75	0,00	4.372,55	95.380,59	52.546,97																																	
A) PATRIMONIO NETO																																																																					
0,00	19,37	212,27	446,84	6.827,25	0,00	0,00	2.796,47	323,33	0,00	223,22	275,00	237,60	0,00	262,50	0,00	238,66	0,00	185,03	3,96	89,31	48,15	0,00	307,16	217,78	283,20	1.652,65	155,20	30,00	150,00	0,00	613,09	219,00	0,00	167,92	102.871,95	68.961,05																																	
B) PASIVO CORRIENTE																																																																					
0,00	0,00	4.149,40	0,00	0,00	0,00	0,00	14.157,65	2.196,67	0,00	3.437,68	2.264,52	4.867,47	0,00	3.459,75	0,00	4.821,55	0,00	2.864,76	13.466,19	9.117,74	1.945,91	0,00	1.843,00	3.037,76	4.842,08	0,00	977,76	0,00	2.668,17	0,00	0,00	2.562,30	0,00	4.204,63	86.886,99	25.711,82																																	
III. Acreedores y otras cuentas a pagar																																																																					
0,00	0,00	0,00	0,00	0,00	0,00	0,00	76,68	0,00	0,00	0,00	0,00	0,00	0,00	0,00	0,00	0,00	0,00	0,00	0,00	0,00	0,00	0,00	0,00	0,00	0,00	0,00	0,00	0,00	0,00	0,00	0,00	0,00	0,00	0,00	0,00	0,00	0,00	0,00																															
TOTAL PATRIMONIO NETO Y PASIVO (A+B+C)																																	0,00	19,37	4.361,67	446,84	6.827,25	0,00	0,00	16.954,12	2.522,00	0,00	3.660,90	2.539,52	5.105,07	0,00	3.722,25	0,00	5.060,22	0,00	3.049,79	13.470,15	9.207,06	1.994,06	0,00	2.150,16	3.255,54	5.125,28	1.652,65	1.132,96	30,00	2.818,17	0,00	613,09	2.781,30	0,00	4.372,55	102.871,95	68.961,05

BALANCE GRUPOS MUNICIPALES PAIS VASCO (ARABA Y GIPUZKOA)

BALANCE RESUMEN GRUPOS MUNICIPALES ARABA Y GIPUZKOA (EUSKADI)	2023																		Balance PODEMOS 2023	Balance PODEMOS 2022		
	Elkarrekin Podemos/Ezker Anitza - Izquierda Unida	Grupo municipal Elkarrekin Irun (23-27)	Elkarrekin Lasarte-Oria Podemos	Grupo municipal Elkarrekin Lasarte (23-27)	Elkarrekin Podemos Andoain	Grupo municipal Elkarrekin Andoain (23-27)	Elkarrekin Podemos Ezker Anitza-IU Equo Berdeak Eibar	Grupo municipal Elkarrekin Eibar (23-27)	Elkarrekin Podemos Ezker Anitza-IU Equo Berdeak Elgoibar	Elkarrekin Vitoria-Gasteiz	Elkarrekin Podemos Ezker Anitza IU Equo Berdeak Alianza Verde (23-27)	Grupo municipal Elkarrekin Donosti (23-27)	Grupo Municipal Elkarrekin Errenteria	Grupo municipal Elkarrekin Errenteria (23-27)	Podemos Pasaia - EQUO Berdeak	Grupo municipal Elkarrekin Pasaia (23-27)	Elkarrekin Arrasate	Grupo municipal Elkarrekin Arrasate (23-27)			Elkarrekin Podemos - Orain Hernani	Grupo municipal Elkarrekin Hernani (23-27)
	Anexo 96	Anexo 97	Anexo 98	Anexo 99	Anexo 100	Anexo 101	Anexo 102	Anexo 103	Anexo 104	Anexo 105	Anexo 106	Anexo 107	Anexo 108	Anexo 109	Anexo 110	Anexo 111	Anexo 112	Anexo 113	Anexo 114	Anexo 115		
B) ACTIVO CORRIENTE	0,00	11.142,00	6.750,44	5.245,33	0,00	3.775,05	0,00	7.755,27	0,00	0,00	20.168,22	9.355,07	6.236,48	1.394,33	0,00	3.077,45	0,00	4.623,50	0,00	6.522,07	86.045,21	69.304,33
III. Deudores y otras cuentas a cobrar	0,00	0,00	0,00	0,00	0,00	585,00	0,00	0,00	0,00	0,00	0,00	0,00	0,00	1.394,33	0,00	1.800,00	0,00	4.623,50	0,00	0,00	8.402,83	1.270,00
2. Créditos con las Administraciones Públicas	0,00	0,00	0,00	0,00	0,00	585,00	0,00	0,00	0,00	0,00	0,00	0,00	0,00	1.394,33	0,00	1.800,00	0,00	4.623,50	0,00	0,00	8.402,83	1.270,00
IV. Inversiones financieras a corto plazo	0,00	0,00	0,00	0,00	0,00	0,00	0,00	0,00	0,00	0,00	0,00	0,00	0,00	0,00	0,00	0,00	0,00	0,00	0,00	0,00	0,00	32,78
2. Otros activos financieros	0,00	0,00	0,00	0,00	0,00	0,00	0,00	0,00	0,00	0,00	0,00	0,00	0,00	0,00	0,00	0,00	0,00	0,00	0,00	0,00	0,00	32,78
b) Entidades no vinculadas	0,00	0,00	0,00	0,00	0,00	0,00	0,00	0,00	0,00	0,00	0,00	0,00	0,00	0,00	0,00	0,00	0,00	0,00	0,00	0,00	0,00	32,78
VI. Tesorería	0,00	11.142,00	6.750,44	5.245,33	0,00	3.190,05	0,00	7.755,27	0,00	0,00	20.168,22	9.355,07	6.236,48	0,00	0,00	1.277,45	0,00	0,00	0,00	6.522,07	77.642,38	68.001,56
TOTAL ACTIVO (A+B)	0,00	11.142,00	6.750,44	5.245,33	0,00	3.775,05	0,00	7.755,27	0,00	0,00	20.168,22	9.355,07	6.236,48	1.394,33	0,00	3.077,45	0,00	4.623,50	0,00	6.522,07	86.045,21	69.304,33
A) PATRIMONIO NETO	0,00	1.437,00	6,59	1.052,19	0,00	269,62	0,00	1.240,84	0,00	0,00	0,00	1.356,10	46,46	243,75	0,00	0,00	0,00	243,34	0,00	27,63	5.923,52	56.000,62
A-1) Patrimonio generado	0,00	1.437,00	6,59	1.052,19	0,00	269,62	0,00	1.240,84	0,00	0,00	0,00	1.356,10	46,46	243,75	0,00	0,00	0,00	243,34	0,00	27,63	5.923,52	56.000,62
I. Excedentes de ejercicios anteriores	20.395,72	0,00	1.937,88	0,00	623,37	0,00	11.455,79	0,00	2.808,96	16.618,64	0,00	0,00	2.161,87	0,00	1.708,97	0,00	3.420,54	0,00	2.919,84	0,00	64.051,58	36.593,58
1. Excedentes positivos de ejercicios anteriores	20.395,72	0,00	7.954,42	0,00	3.524,26	0,00	14.875,07	0,00	5.276,05	61.209,41	0,00	0,00	12.751,28	0,00	5.896,97	0,00	3.435,24	0,00	3.950,86	0,00	139.269,27	116.290,77
2. [Excedentes negativos de ejercicios anteriores]	0,00	0,00	-6.016,54	0,00	-2.900,90	0,00	-3.419,28	0,00	-2.467,09	-44.590,76	0,00	0,00	-10.589,41	0,00	-4.188,00	0,00	-14,70	0,00	-1.031,02	0,00	-75.217,70	-79.697,20
II. Excedente del ejercicio	-20.395,72	1.437,00	-1.931,29	1.052,19	-623,37	269,62	-11.455,79	1.240,84	-2.808,96	-16.618,64	0,00	1.356,10	-2.115,41	243,75	-1.708,97	0,00	-3.420,54	243,34	-2.919,84	27,63	-58.128,05	19.407,05
C) PASIVO CORRIENTE	0,00	9.705,00	6.743,85	4.193,14	0,00	3.505,43	0,00	6.514,43	0,00	0,00	20.168,22	7.998,97	6.190,02	1.150,58	0,00	3.077,45	0,00	4.380,16	0,00	6.494,44	80.121,69	13.303,71
II. Deudas a corto plazo	0,00	9.705,00	6.743,85	4.189,14	0,00	3.505,43	0,00	6.514,43	0,00	0,00	19.945,92	7.998,97	6.190,02	1.150,58	0,00	3.077,45	0,00	4.380,16	0,00	6.385,54	79.786,49	12.431,25
2. Deudas con partes vinculadas	0,00	9.705,00	6.743,85	4.189,14	0,00	3.505,43	0,00	6.514,43	0,00	0,00	19.918,74	7.977,67	6.190,02	1.150,58	0,00	3.077,45	0,00	4.380,16	0,00	6.356,74	79.709,21	12.431,25
3. Otros pasivos corto plazo	0,00	0,00	0,00	0,00	0,00	0,00	0,00	0,00	0,00	0,00	27,18	21,30	0,00	0,00	0,00	0,00	0,00	0,00	0,00	28,80	77,28	0,00
III. Acreedores y otras cuentas a pagar	0,00	0,00	0,00	4,00	0,00	0,00	0,00	0,00	0,00	0,00	222,30	0,00	0,00	0,00	0,00	0,00	0,00	0,00	0,00	108,90	335,20	872,46
3. Acreedores varios	0,00	0,00	0,00	4,00	0,00	0,00	0,00	0,00	0,00	0,00	222,30	0,00	0,00	0,00	0,00	0,00	0,00	0,00	0,00	108,90	335,20	872,46
TOTAL PATRIMONIO NETO Y PASIVO (A+B+C)	0,00	11.142,00	6.750,44	5.245,33	0,00	3.775,05	0,00	7.755,27	0,00	0,00	20.168,22	9.355,07	6.236,48	1.394,33	0,00	3.077,45	0,00	4.623,50	0,00	6.522,07	86.045,21	69.304,33

CUENTA DE RESULTADOS GRUPOS MUNICIPALES PAIS VASCO (BIZKAIA)

Table with columns for various municipal groups (e.g., Euzkadi, Araba, Bizkaia, Gipuzkoa, Nafarroa) and rows for financial categories (e.g., Ingresos de origen público, Gastos de personal, etc.). Includes a final summary row for 'RESULTADO ORDINARIO O DESAHORRO DEL EJERCICIO (M15)'.

CUENTA DE RESULTADOS GRUPOS MUNICIPALES PAIS VASCO (ARABA Y GIPUZKOA)

CUENTA DE RESULTADOS RESUMEN GRUPOS MUNICIPALES ARABA Y GIPUZKOA (EUSKADI)	2022																				Resultados PODEMOS 2023	Resultados PODEMOS 2022
	Elkarrekin Irun Podemos/Ezker Anitza - Izquierda Unida	Grupo municipal Elkarrekin Irun (23-27)	Elkarrekin Lasarte-Oria Podemos	Grupo municipal Elkarrekin Lasarte (23- 27)	Elkarrekin Podemos Andoain	Grupo municipal Elkarrekin Andoain (23-27)	Elkarrekin Podemos Ezker Anitza- IU Equo Berdeak Eibar	Grupo municipal Elkarrekin Eibar (23-27)	Elkarrekin Podemos Ezker Anitza- IU Equo Berdeak Elgoibar	Elkarrekin Vitoria- Gasteiz	Elkarrekin Vitoria Podemos Ezker Anitza IU Equo Berdeak Alianza Verde (23- 27)	Grupo municipal Elkarrekin Donosti (23-27)	Grupo Municipal Elkarrekin Errenteria	Grupo municipal Elkarrekin Errenteria (23-27)	Podemos Pasaia - EQUO Berdeak	Grupo municipal Elkarrekin Pasaia (23- 27)	Elkarrekin Podemos Arrasate	Grupo municipal Elkarrekin Arrasate (23-27)	Elkarrekin Podemos - Orain Hernani	Grupo municipal Elkarrekin Hernani (23-27)		
	Anexo 96	Anexo 97	Anexo 98	Anexo 99	Anexo 100	Anexo 101	Anexo 102	Anexo 103	Anexo 104	Anexo 105	Anexo 106	Anexo 107	Anexo 108	Anexo 109	Anexo 110	Anexo 111	Anexo 112	Anexo 113	Anexo 114	Anexo 115		
1. Ingresos de origen público	11.952,00	11.160,75	5.071,69	5.286,33	3.054,98	3.797,55	5.327,04	7.755,27	4.844,72	34.564,34	23.071,45	9.355,07	10.420,56	9.063,11	4.150,00	3.880,00	3.657,50	4.623,50	5.715,93	6.680,07	173.431,87	196.804,38
a) Subvenciones anuales para gastos de funcionamiento	11.952,00	11.160,75	5.071,69	5.286,33	3.054,98	3.797,55	5.327,04	7.755,27	4.844,72	34.564,34	23.071,45	9.355,07	10.420,56	9.063,11	4.150,00	3.880,00	3.657,50	4.623,50	5.715,93	6.680,07	173.431,87	196.804,38
c) Aportaciones de grupos institucionales	0,00	0,00	0,00	0,00	0,00	0,00	0,00	0,00	0,00	0,00	0,00	0,00	0,00	0,00	0,00	0,00	0,00	0,00	0,00	0,00	0,00	0,00
A) TOTAL DE INGRESOS DE LA GESTIÓN ORDINARIA (1+2)	11.952,00	11.160,75	5.071,69	5.286,33	3.054,98	3.797,55	5.327,04	7.755,27	4.844,72	34.564,34	23.071,45	9.355,07	10.420,56	9.063,11	4.150,00	3.880,00	3.657,50	4.623,50	5.715,93	6.680,07	173.431,87	196.804,38
3. Gastos de personal	0,00	0,00	0,00	0,00	0,00	0,00	0,00	0,00	0,00	0,00	-1.074,23	0,00	0,00	0,00	0,00	0,00	0,00	0,00	0,00	0,00	-1.074,23	0,00
a) Sueldos, salarios y asimilados	0,00	0,00	0,00	0,00	0,00	0,00	0,00	0,00	0,00	0,00	0,00	0,00	0,00	0,00	0,00	0,00	0,00	0,00	0,00	0,00	0,00	0,00
b) Cargas sociales	0,00	0,00	0,00	0,00	0,00	0,00	0,00	0,00	0,00	0,00	-1.074,23	0,00	0,00	0,00	0,00	0,00	0,00	0,00	0,00	0,00	-1.074,23	0,00
4. Otros gastos de la actividad ordinaria	-32.347,72	-9.723,75	-7.002,98	-4.234,14	-3.678,35	-3.527,93	-16.782,83	-6.514,43	-7.653,68	-51.182,98	-21.997,22	-7.998,97	-12.535,97	-8.819,36	-5.858,97	-3.880,00	-7.078,04	-4.380,16	-8.635,77	-6.652,44	-230.485,69	-177.247,33
a) Servicios exteriores	-18.303,10	-18,75	-259,13	-45,00	-168,65	-22,50	-1.625,79	0,00	-108,22	-4.665,65	-2.038,18	-21,30	-729,86	0,00	-575,47	-802,55	-125,61	0,00	-251,50	-295,70	-30.056,95	-12.004,81
b) Tributos	0,00	0,00	0,00	0,00	0,00	0,00	0,00	0,00	0,00	0,00	-40,30	0,00	0,00	0,00	0,00	0,00	0,00	0,00	0,00	0,00	-40,30	0,00
e) Otros gastos de gestión corriente	-14.044,62	-9.705,00	-6.743,85	-4.189,14	-3.509,70	-3.505,43	-15.157,04	-6.514,43	-7.545,46	-46.517,33	-19.918,74	-7.977,67	-11.806,11	-8.819,36	-5.283,50	-3.077,45	-6.952,43	-4.380,16	-8.384,27	-6.356,74	-200.388,44	-165.242,52
B) TOTAL GASTOS DE LA GESTIÓN ORDINARIA (3+4+5)	-32.347,72	-9.723,75	-7.002,98	-4.234,14	-3.678,35	-3.527,93	-16.782,83	-6.514,43	-7.653,68	-51.182,98	-23.071,45	-7.998,97	-12.535,97	-8.819,36	-5.858,97	-3.880,00	-7.078,04	-4.380,16	-8.635,77	-6.652,44	-231.559,92	-177.247,33
I. RESULTADO (AHORRO O DESAHORRO) DE LA ACTIVIDAD ORDINARIA (A+B)	-20.395,72	1.437,00	-1.931,29	1.052,19	-623,37	269,62	-11.455,79	1.240,84	-2.808,96	-16.618,64	0,00	1.356,10	-2.115,41	243,75	-1.708,97	0,00	-3.420,54	243,34	-2.919,84	27,63	-58.128,04	19.557,05
8. Resultado excepcional	0,00	0,00	0,00	0,00	0,00	0,00	0,00	0,00	0,00	0,00	0,00	0,00	0,00	0,00	0,00	0,00	0,00	0,00	0,00	0,00	0,00	-150,00
a) Ingresos excepcionales	0,00	0,00	0,00	0,00	0,00	0,00	0,00	0,00	0,00	0,00	0,00	0,00	0,00	0,00	0,00	0,00	0,00	0,00	0,00	0,00	0,00	0,00
b) Gastos excepcionales	0,00	0,00	0,00	0,00	0,00	0,00	0,00	0,00	0,00	0,00	0,00	0,00	0,00	0,00	0,00	0,00	0,00	0,00	0,00	0,00	0,00	-150,00
II. RESULTADO (AHORRO O DESAHORRO) DE LA ACTIVIDAD NO ELECTORAL (I+6+7)	-20.395,72	1.437,00	-1.931,29	1.052,19	-623,37	269,62	-11.455,79	1.240,84	-2.808,96	-16.618,64	0,00	1.356,10	-2.115,41	243,75	-1.708,97	0,00	-3.420,54	243,34	-2.919,84	27,63	-58.128,03	19.407,06
V. RESULTADO (AHORRO O DESAHORRO) ANTES DE IMPUESTOS DEL EJERCICIO (II+III+IV)	-20.395,72	1.437,00	-1.931,29	1.052,19	-623,37	269,62	-11.455,79	1.240,84	-2.808,96	-16.618,64	0,00	1.356,10	-2.115,41	243,75	-1.708,97	0,00	-3.420,54	243,34	-2.919,84	27,63	-58.128,04	19.407,05
VI. RESULTADO (AHORRO O DESAHORRO) DEL EJERCICIO (V+14)	-20.395,72	1.437,00	-1.931,29	1.052,19	-623,37	269,62	-11.455,79	1.240,84	-2.808,96	-16.618,64	0,00	1.356,10	-2.115,41	243,75	-1.708,97	0,00	-3.420,54	243,34	-2.919,84	27,63	-58.128,04	19.407,05

BALANCE GRUPOS MUNICIPALES COMUNIDAD VALENCIANA

BALANCE RESUMEN GRUPOS MUNICIPALES COMUNITAT VALENCIANA	2023			Balance PODEMOS 2023	Balance PODEMOS 2022
	Grup Municipal Podem Alcoi	Grupo Municipal Podem Alaquas	Podem - Esquerra Unida (Grup Municipal Castellón)		
	Anexo 116				
A) ACTIVO NO CORRIENTE	0,00	0,00	0,00	0,00	330,00
IV. Inversiones financieras a largo plazo	0,00	0,00	0,00	0,00	330,00
2. Otros activos financieros	0,00	0,00	0,00	0,00	330,00
b) Entidades no vinculadas	0,00	0,00	0,00	0,00	330,00
B) ACTIVO CORRIENTE	0,00	1.096,45	0,00	1.096,45	65.958,15
II. Créditos a afiliados	0,00	0,00	0,00	0,00	112,52
III. Deudores y otras cuentas a cobrar	0,00	0,00	0,00	0,00	7.006,81
2. Créditos con las Administraciones Públicas	0,00	0,00	0,00	0,00	7.006,81
VI. Tesorería	0,00	1.096,45	0,00	1.096,45	58.838,82
TOTAL ACTIVO (A+B)	0,00	1.096,45	0,00	1.096,45	66.288,15
A) PATRIMONIO NETO	0,00	1.096,45	0,00	1.096,45	60.697,22
A-1) Patrimonio generado	0,00	1.096,45	0,00	1.096,45	60.697,22
I. Excedentes de ejercicios anteriores	-3,80	2.725,10	7.000,85	9.722,15	44.666,01
1. Excedentes positivos de ejercicios anteriores	0,00	2.828,74	7.000,85	9.829,59	48.209,74
2. (Excedentes negativos de ejercicios anteriores)	-3,80	-103,64	0,00	-107,44	-3.543,73
II. Excedente del ejercicio	3,80	-1.628,65	-7.000,85	-8.625,70	16.031,21
C) PASIVO CORRIENTE	0,00	0,00	0,00	0,00	5.590,92
II. Deudas a corto plazo	0,00	0,00	0,00	0,00	419,61
3. Otros pasivos corto plazo	0,00	0,00	0,00	0,00	419,61
III. Acreedores y otras cuentas a pagar	0,00	0,00	0,00	0,00	5.171,31
2. Deudas con las Administraciones Públicas	0,00	0,00	0,00	0,00	4.363,77
3. Acreedores varios	0,00	0,00	0,00	0,00	807,54
TOTAL PATRIMONIO NETO Y PASIVO (A+B+C)	0,00	1.096,45	0,00	1.096,45	66.288,15

CUENTA DE RESULTADOS GRUPOS MUNICIPALES COMUNIDAD VALENCIANA

CUENTA DE RESULTADOS RESUMEN GRUPOS MUNICIPALES COMUNITAT VALENCIANA	2023			Resultados PODEMOS 2023	Resultados PODEMOS 2022
	Grup Municipal Podem Alcoi	Grupo Municipal Podem Alaquas	Podem - Esquerra Unida (Grup Municipal Castellón)		
	Anexo 116				
1. Ingresos de origen público	722,46	799,28	0,00	1.521,74	52.493,94
a) Subvenciones anuales para gastos de funcionamiento	722,46	799,28	0,00	1.521,74	52.493,94
A) TOTAL DE INGRESOS DE LA GESTIÓN ORDINARIA (1+2)	722,46	799,28	0,00	1.521,74	52.493,94
4. Otros gastos de la actividad ordinaria	-730,14	-2.427,93	-7.052,15	-10.210,22	-36.462,73
a) Servicios exteriores	-730,14	-927,93	-7.052,15	-8.710,22	-24.041,46
b) Tributos	0,00	0,00	0,00	0,00	-20,04
e) Otros gastos de gestión corriente	0,00	-1.500,00	0,00	-1.500,00	-12.401,23
B) TOTAL GASTOS DE LA GESTIÓN ORDINARIA (3+4+5)	-730,14	-2.427,93	-7.052,15	-10.210,22	-36.462,73
I. RESULTADO (AHORRO O DESAHORRO) DE LA ACTIVIDAD ORDINARIA (A+B)	-7,68	-1.628,65	-7.052,15	-8.688,48	16.031,21
8. Resultado excepcional	11,48	0,00	51,30	62,78	0,00
a) Ingresos excepcionales	11,48	0,00	51,30	62,78	0,00
II. RESULTADO (AHORRO O DESAHORRO) DE LA ACTIVIDAD NO ELECTORAL (I+6+7)	3,80	-1.628,65	-7.000,85	-8.625,70	16.031,21
V. RESULTADO (AHORRO O DESAHORRO) ANTES DE IMPUESTOS DEL EJERCICIO (II+III+IV)	3,80	-1.628,65	-7.000,85	-8.625,70	16.031,21
VI. RESULTADO (AHORRO O DESAHORRO) DEL EJERCICIO (V+15)	3,80	-1.628,65	-7.000,85	-8.625,70	16.031,21

BALANCE GRUPOS MUNICIPALES NAVARRA Y BALEARES

BALANCE RESUMEN GRUPOS MUNICIPALES NAVARRA E ILLES BALEARS	2023										Balance PODEMOS 2023	Balance PODEMOS 2022
	Grupos Municipales Burlada, Barañain y Valle de Egues	Grupo Municipal Podemos Egues	Cambiando Contigo Zurekin Aldatzuz (GM Burlada 23-27)	Grupo Municipal Contigo Egues (23-27)	Grupo Municipal Mixto de Pamplona (23-27)	Grupo Municipal Contigo Zurekin Tafalla (23-27)	Grupo Político Municipal Unides Podem (Podemos-EUIB) de Palma	Grupo Municipal Podemos Mes per Calvia	Grupo Político Municipal Unidas Podemos Pollença	Grupo Municipal Unidas Podemos - Gent per Ciutadella		
	Anexo 117	Anexo 118	Anexo 119	Anexo 120	Anexo 121	Anexo 122	Anexo 123	Anexo 124				
A) ACTIVO NO CORRIENTE	0,00	0,00	0,00	0,00	0,00	0,00	0,00	0,00	0,00	0,00	0,00	335,96
II. Inmovilizado material	0,00	0,00	0,00	0,00	0,00	0,00	0,00	0,00	0,00	0,00	0,00	85,18
3. Otro inmovilizado material	0,00	0,00	0,00	0,00	0,00	0,00	0,00	0,00	0,00	0,00	0,00	85,18
IV. Inversiones financieras a largo plazo	0,00	0,00	0,00	0,00	0,00	0,00	0,00	0,00	0,00	0,00	0,00	250,78
2. Otros activos financieros	0,00	0,00	0,00	0,00	0,00	0,00	0,00	0,00	0,00	0,00	0,00	250,78
b) Entidades no vinculadas	0,00	0,00	0,00	0,00	0,00	0,00	0,00	0,00	0,00	0,00	0,00	250,78
B) ACTIVO CORRIENTE	0,00	0,00	765,69	657,02	84,46	238,03	0,00	0,00	0,00	1.919,34	3.664,55	51.647,05
III. Deudores y otras cuentas a cobrar	0,00	0,00	0,00	0,00	0,00	0,00	0,00	0,00	0,00	0,00	0,00	13.715,25
2. Créditos con las Administraciones Públicas	0,00	0,00	0,00	0,00	0,00	0,00	0,00	0,00	0,00	0,00	0,00	13.000,00
3. Deudores varios	0,00	0,00	0,00	0,00	0,00	0,00	0,00	0,00	0,00	0,00	0,00	715,25
IV. Inversiones financieras a corto plazo	0,00	0,00	0,00	0,00	0,00	0,00	0,00	0,00	0,00	0,00	0,00	10,42
2. Otros activos financieros	0,00	0,00	0,00	0,00	0,00	0,00	0,00	0,00	0,00	0,00	0,00	10,42
a) Entidades vinculadas	0,00	0,00	0,00	0,00	0,00	0,00	0,00	0,00	0,00	0,00	0,00	10,42
VI. Tesorería	0,00	0,00	765,69	657,02	84,46	238,03	0,00	0,00	0,00	1.919,34	3.664,55	37.921,38
TOTAL ACTIVO (A+B)	0,00	0,00	765,69	657,02	84,46	238,03	0,00	0,00	0,00	1.919,34	3.664,55	51.983,01
A) PATRIMONIO NETO	0,00	0,00	765,69	657,02	84,46	238,03	0,00	0,00	0,00	1.919,34	3.664,55	39.811,78
A-1) Patrimonio generado	0,00	0,00	765,69	657,02	84,46	238,03	0,00	0,00	0,00	1.919,34	3.664,55	39.811,78
I. Excedentes de ejercicios anteriores	9.181,64	3.979,70	0,00	0,00	0,00	0,00	652,76	30,00	433,69	2.877,37	17.155,15	41.490,57
1. Excedentes positivos de ejercicios anteriores	9.181,64	3.979,70	0,00	0,00	0,00	0,00	3.198,06	70,41	433,69	2.877,37	19.740,86	44.272,25
2. (Excedentes negativos de ejercicios anteriores)	0,00	0,00	0,00	0,00	0,00	0,00	-2.545,31	-40,41	0,00	0,00	-2.585,71	-2.781,68
II. Excedente del ejercicio	-9.181,64	-3.979,70	765,69	657,02	84,46	238,03	-652,76	-30,00	-433,69	-958,03	-13.490,60	-1.678,79
C) PASIVO CORRIENTE	0,00	0,00	0,00	0,00	0,00	0,00	0,00	0,00	0,00	0,00	0,00	12.171,24
II. Deudas a corto plazo	0,00	0,00	0,00	0,00	0,00	0,00	0,00	0,00	0,00	0,00	0,00	7.217,97
2. Deudas con partes vinculadas	0,00	0,00	0,00	0,00	0,00	0,00	0,00	0,00	0,00	0,00	0,00	7.150,77
3. Otros pasivos corto plazo	0,00	0,00	0,00	0,00	0,00	0,00	0,00	0,00	0,00	0,00	0,00	67,20
III. Acreedores y otras cuentas a pagar	0,00	0,00	0,00	0,00	0,00	0,00	0,00	0,00	0,00	0,00	0,00	4.953,27
2. Deudas con las Administraciones Públicas	0,00	0,00	0,00	0,00	0,00	0,00	0,00	0,00	0,00	0,00	0,00	4.888,90
3. Acreedores varios	0,00	0,00	0,00	0,00	0,00	0,00	0,00	0,00	0,00	0,00	0,00	64,37
TOTAL PATRIMONIO NETO Y PASIVO (A+B+C)	0,00	0,00	765,69	657,02	84,46	238,03	0,00	0,00	0,00	1.919,34	3.664,55	51.983,02



CUENTA DE RESULTADOS GRUPOS MUNICIPALES NAVARRA Y BALEARES

CUENTA DE RESULTADOS RESUMEN GRUPOS MUNICIPALES NAVARRA E ILLES BALEARS	2023										Resultados PODEMOS 2023	Resultados PODEMOS 2022
	Grupos Municipales Burlada, Barañain y Valle de Egues	Grupo Municipal Podemos Egues	Cambiando Contigo Zurekin Aldatzuz (GM Burlada 23-27)	Grupo Municipal Contigo Egues (23-27)	Grupo Municipal Mixto de Pamplona (23-27)	Grupo Municipal Contigo Zurekin Tafalla (23-27)	Grupo Político Municipal Unidas Podem EUIB (Podemos-EUIB) de Palma	Grupo Municipal Podemos Mes per Calvia	Grupo Político Municipal Unidas Podemos Pollença	Grupo Municipal Unidas Podemos - Gent per Ciutadella		
	Anexo 117	Anexo 118	Anexo 119	Anexo 120	Anexo 121	Anexo 122	Anexo 123	Anexo 124				
1. Ingresos de origen público	963,24	1.074,67	770,00	657,55	2.570,01	238,56	83,23	0,00	0,00	1.740,00	8.097,26	43.287,90
a) Subvenciones anuales para gastos de funcionamiento	963,24	1.074,67	770,00	657,55	2.570,01	238,56	83,23	0,00	0,00	1.740,00	8.097,26	43.287,90
A) TOTAL DE INGRESOS DE LA GESTIÓN ORDINARIA (1+2)	963,24	1.074,67	770,00	657,55	2.570,01	238,56	83,23	0,00	0,00	1.740,00	8.097,26	43.287,90
3. Gastos de personal	0,00	0,00	0,00	0,00	0,00	0,00	0,00	0,00	0,00	0,00	0,00	-91,32
b) Cargas sociales	0,00	0,00	0,00	0,00	0,00	0,00	0,00	0,00	0,00	0,00	0,00	-91,32
4. Otros gastos de la actividad ordinaria	-10.144,88	-5.054,37	-4,31	-0,53	-2.485,55	-0,53	-736,28	-30,00	-478,69	-2.698,03	-21.633,16	-44.371,46
a) Servicios exteriores	-135,16	-971,16	-1,31	-0,53	-56,83	-0,53	-91,63	-30,00	-178,69	-2.587,10	-1.356,53	-30.473,06
b) Tributos	0,00	0,00	0,00	0,00	0,00	0,00	0,00	0,00	0,00	-110,63	-110,63	-110,62
e) Otros gastos de gestión corriente	-10.009,42	-4.083,21	0,00	0,00	-2.428,72	0,00	-644,65	0,00	0,00	0,00	-17.166,00	-13.787,77
5. Amortización del inmovilizado	0,00	0,00	0,00	0,00	0,00	0,00	0,00	0,00	0,00	0,00	0,00	-79,80
B) TOTAL GASTOS DE LA GESTIÓN ORDINARIA (3+4+5)	-10.144,88	-5.054,37	-4,31	-0,53	-2.485,55	-0,53	-736,28	-30,00	-478,69	-2.698,03	-21.633,16	-44.542,58
I. RESULTADO (AHORRO O DESAHORRO) DE LA ACTIVIDAD ORDINARIA (A+B)	-9.181,64	-3.979,70	765,69	657,02	84,46	238,03	-653,05	-30,00	-478,69	-958,03	-13.535,90	-1.254,68
8. Resultado excepcional	0,00	0,00	0,00	0,00	0,00	0,00	0,29	0,00	45,00	0,00	45,29	-424,11
a) Ingresos excepcionales	0,00	0,00	0,00	0,00	0,00	0,00	0,29	0,00	45,00	0,00	45,29	0,00
b) Gastos excepcionales	0,00	0,00	0,00	0,00	0,00	0,00	0,00	0,00	0,00	0,00	0,00	-424,11
II. RESULTADO (AHORRO O DESAHORRO) DE LA ACTIVIDAD NO ELECTORAL (I+6+7)	-9.181,64	-3.979,70	765,69	657,02	84,46	238,03	-652,76	-30,00	-433,69	-958,03	-13.490,60	-1.678,79
V. RESULTADO (AHORRO O DESAHORRO) ANTES DE IMPUESTOS DEL EJERCICIO (II+III+IV)	-9.181,64	-3.979,70	765,69	657,02	84,46	238,03	-652,76	-30,00	-433,69	-958,03	-13.490,60	-1.678,79
VI. RESULTADO (AHORRO O DESAHORRO) DEL EJERCICIO (V+15)	-9.181,64	-3.979,70	765,69	657,02	84,46	238,03	-652,76	-30,00	-433,69	-958,03	-13.490,60	-1.678,79

DETALLE INTEGRACION GRUPOS PARLAMENTARIOS EN COALICION


Grupo Parlamentario Podemos-Equo Aragón

**BALANCE DE SITUACIÓN
EJERCICIO 2023**

Concepto	2022	2023	INTEGRACIÓN	
			100,00%	0,00%
B) ACTIVO CORRIENTE	116.169,23	1.046,64		
VI. Tesorería	116.169,23	1.046,64	1.046,64	0,00
TOTAL ACTIVO (A+B)	116.169,23	1.046,64	1.046,64	0,00
A) PATRIMONIO NETO	94.697,99	-6.496,97	-6.496,97	0,00
A-1) Patrimonio generado	94.697,99	-6.496,97	-6.496,97	0,00
I. Excedentes de ejercicios anteriores	139.403,99	94.697,99	94.697,99	0,00
1. Excedentes positivos de ejercicios anteriores	139.403,99	153.254,40	153.254,40	0,00
2. (Excedentes negativos de ejercicios anteriores)	0,00	-58.556,41	-58.556,41	0,00
II. Excedente del ejercicio	-44.706,00	-101.194,96	-101.194,96	0,00
C) PASIVO CORRIENTE	21.471,24	7.543,61	7.543,61	0,00
II. Deudas a corto plazo	7.543,61	0,00	0,00	0,00
2. Deudas con partes vinculadas	7.543,61	0,00	0,00	0,00
III. Acreedores y otras cuentas a pagar	13.927,63	7.543,61	7.543,61	0,00
1. Personal	1.767,18	0,00	0,00	0,00
2. Deudas con las Administraciones Públicas	13.370,76	7.543,61	7.543,61	0,00
3. Acreedores varios	-1.210,31	0,00	0,00	0,00
TOTAL PATRIMONIO NETO Y PASIVO (A+B+C)	116.169,23	1.046,64	1.046,64	0,00

**CUENTA DE RESULTADOS
EJERCICIO 2023**

Concepto	2022	2023	INTEGRACIÓN	
			100,00%	0,00%
1. Ingresos de origen público	361.128,12	174.414,65	174.414,65	0,00
a) Subvenciones anuales para gastos de funcionamiento	361.128,12	174.414,65	174.414,65	0,00
A) TOTAL DE INGRESOS DE LA GESTIÓN ORDINARIA (1+2)	361.128,12	174.414,65	174.414,65	0,00
3. Gastos de personal	-208.730,04	-138.569,24	-138.569,24	0,00
a) Sueldos, salarios y asimilados	-158.974,57	-109.607,59	-109.607,59	0,00
b) Cargas sociales	-49.755,47	-28.961,65	-28.961,65	0,00
4. Otros gastos de la actividad ordinaria	-197.104,08	-135.541,58	-135.541,58	0,00
a) Servicios exteriores	-6.104,08	-13.206,38	-13.206,38	0,00
e) Otros gastos de gestión corriente	-191.000,00	-122.335,20	-122.335,20	0,00
B) TOTAL GASTOS DE LA GESTIÓN ORDINARIA (3+4+5)	-405.834,12	-274.110,82	-274.110,82	0,00
I. RESULTADO (AHORRO O DESAHORRO) DE LA ACTIVIDAD ORDINARIA (A+B)	-44.706,00	-99.696,17	-99.696,17	0,00
8. Resultado excepcional	0,00	-1.498,79	-1.498,79	0,00
b) Gastos excepcionales	0,00	-1.498,79	-1.498,79	0,00
II. RESULTADO (AHORRO O DESAHORRO) DE LA ACTIVIDAD NO ELECTORAL (I+6+7)	-44.706,00	-101.194,96	-101.194,96	0,00
V. RESULTADO (AHORRO O DESAHORRO) ANTES DE IMPUESTOS DEL EJERCICIO (II+III+IV)	-44.706,00	-101.194,96	-101.194,96	0,00
VI. RESULTADO (AHORRO O DESAHORRO) DEL EJERCICIO (V+14)	-44.706,00	-101.194,96	-101.194,96	0,00

DETALLE INTEGRACION GRUPOS PARLAMENTARIOS EN COALICION



Grupo Parlamentario Mixto de las Cortes de Castilla y León

**BALANCE DE SITUACIÓN
EJERCICIO 2023**

Concepto	2022	2023
B) ACTIVO CORRIENTE	15.998,76	19.891,53
VI. Tesorería	15.998,76	19.891,53
TOTAL ACTIVO (A+B)	15.998,76	19.891,53
A) PATRIMONIO NETO	13.260,02	16.844,74
A-1) Patrimonio generado	13.260,02	16.844,74
I. Excedentes de ejercicios anteriores	24.963,46	13.260,02
1. Excedentes positivos de ejercicios anteriores	45.611,25	45.611,25
2. (Excedentes negativos de ejercicios anteriores)	-20.647,79	-32.351,23
II. Excedente del ejercicio	-11.703,44	3.584,72
C) PASIVO CORRIENTE	2.738,74	3.046,79
III. Acreedores y otras cuentas a pagar	2.738,74	3.046,79
2. Deudas con las Administraciones Públicas	2.738,74	2.967,23
3. Acreedores varios	0,00	79,56
TOTAL PATRIMONIO NETO Y PASIVO (A+B+C)	15.998,76	19.891,53

INTEGRACIÓN LEG 2022				
20,00%	11,67%	1,67%	33,33%	33,33%
3.486,97	2.035,08	291,62	8.267,30	5.810,57
3.486,97	2.035,08	291,62	8.267,30	5.810,57
3.486,97	2.035,08	291,62	8.267,30	5.810,57
2.877,60	1.679,52	240,74	7.251,80	4.795,08
2.877,60	1.679,52	240,74	7.251,80	4.795,08
2.652,00	1.547,44	221,44	4.419,56	4.419,56
9.122,25	5.322,83	761,71	15.202,23	15.202,23
-6.470,25	-3.775,39	-540,27	-10.782,66	-10.782,66
225,60	132,08	19,29	2.832,23	375,51
609,36	355,56	50,88	1.015,50	1.015,50
609,36	355,56	50,88	1.015,50	1.015,50
593,45	346,28	49,55	988,98	988,98
15,91	9,28	1,33	26,52	26,52
3.486,96	2.035,08	291,62	8.267,29	5.810,57

**CUENTA DE RESULTADOS
EJERCICIO 2023**

Concepto	2022	2023
1. Ingresos de origen público	174.179,49	152.568,00
a) Subvenciones anuales para gastos de funcionamiento	174.179,49	152.568,00
A) TOTAL DE INGRESOS DE LA GESTIÓN ORDINARIA (1+2)	174.179,49	152.568,00
3. Gastos de personal	-26.631,24	-46.461,85
a) Sueldos, salarios y asimilados	-19.944,45	-35.182,29
b) Cargas sociales	-6.686,79	-11.279,56
4. Otros gastos de la actividad ordinaria	-159.251,69	-102.521,43
a) Servicios exteriores	-1.625,89	-1.721,43
e) Otros gastos de gestión corriente	-157.625,80	-100.800,00
B) TOTAL GASTOS DE LA GESTIÓN ORDINARIA (3+4+5)	-185.882,93	-148.983,28
I. RESULTADO (AHORRO O DESAHORRO) DE LA ACTIVIDAD ORDINARIA (A+B)	-11.703,44	3.584,72
II. RESULTADO (AHORRO O DESAHORRO) DE LA ACTIVIDAD NO ELECTORAL (I+6+7)	-11.703,44	3.584,72
V. RESULTADO (AHORRO O DESAHORRO) ANTES DE IMPUESTOS DEL EJERCICIO (II+III+IV)	-11.703,44	3.584,72
VI. RESULTADO (AHORRO O DESAHORRO) DEL EJERCICIO (V+14)	-11.703,44	3.584,72

INTEGRACIÓN				
20,00%	11,67%	1,67%	33,33%	33,33%
30.513,60	17.800,08	2.543,29	50.855,51	50.855,51
30.513,60	17.800,08	2.543,29	50.855,51	50.855,51
30.513,60	17.800,08	2.543,29	50.855,51	50.855,51
0,00	0,00	0,00	-46.461,85	0,00
0,00	0,00	0,00	-35.182,29	0,00
0,00	0,00	0,00	-11.279,56	0,00
-30.288,00	-17.668,00	-2.524,00	-1.561,43	-50.480,00
-48,00	-28,00	-4,00	-1.561,43	-80,00
-30.240,00	-17.640,00	-2.520,00	0,00	-50.400,00
-30.288,00	-17.668,00	-2.524,00	-48.023,28	-50.480,00
225,60	132,08	19,29	2.832,23	375,51
225,60	132,08	19,29	2.832,23	375,51
225,60	132,08	19,29	2.832,23	375,51
225,60	132,08	19,29	2.832,23	375,51
225,60	132,08	19,29	2.832,23	375,51

DETALLE INTEGRACION GRUPOS PARLAMENTARIOS EN COALICION



**UNIDAS POR
EXTREMADURA**

PODEMOS

BALANCE DE SITUACIÓN
EJERCICIO 2023

Concepto	2022	2023
A) ACTIVO NO CORRIENTE	199,27	106,75
III. Inmovilizado material	199,27	106,75
3. Otro inmovilizado material	199,27	106,75
B) ACTIVO CORRIENTE	892,68	683,98
VI. Tesorería	892,68	683,98
TOTAL ACTIVO (A+B)	1.091,95	790,73
A) PATRIMONIO NETO	58,53	790,73
A-1) Patrimonio generado	58,53	790,73
I. Excedentes de ejercicios anteriores	629,29	161,33
1. Excedentes positivos de ejercicios anteriores	3.419,27	3.522,07
2. (Excedentes negativos de ejercicios anteriores)	-2.789,98	-3.360,74
II. Excedente del ejercicio	-570,76	629,40
C) PASIVO CORRIENTE	1.033,42	0,00
II. Deudas a corto plazo	1.032,47	0,00
2. Deudas con partes vinculadas	929,67	0,00
3. Otros pasivos corto plazo	102,80	0,00
III. Acreedores y otras cuentas a pagar	0,95	0,00
3. Acreedores varios	0,95	0,00
TOTAL PATRIMONIO NETO Y PASIVO (A+B+C)	1.091,95	790,73

Grupo Parlamentario Unidas por Extremadura

INTEGRACIÓN			
57,00%	32,00%	0,00%	11,00%
60,85	34,16	0,00	11,74
60,85	34,16	0,00	11,74
60,85	34,16	0,00	11,74
389,87	218,87	0,00	75,24
389,87	218,87	0,00	75,24
450,72	253,03	0,00	86,98
450,72	253,03	0,00	86,98
450,72	253,03	0,00	86,98
91,96	51,63	0,00	17,75
2.007,58	1.127,06	0,00	387,43
-1.915,62	-1.075,44	0,00	-369,68
358,76	201,41	0,00	69,23
0,00	0,00	0,00	0,00
0,00	0,00	0,00	0,00
0,00	0,00	0,00	0,00
0,00	0,00	0,00	0,00
0,00	0,00	0,00	0,00
0,00	0,00	0,00	0,00
450,72	253,03	0,00	86,98

CUENTA DE RESULTADOS
EJERCICIO 2023

Concepto	2022	2023
1. Ingresos de origen público	105.961,58	49.840,80
a) Subvenciones anuales para gastos de funcionamiento	105.961,58	49.840,80
A) TOTAL DE INGRESOS DE LA GESTIÓN ORDINARIA (1+2)	105.961,58	49.840,80
4. Otros gastos de la actividad ordinaria	-106.439,82	-49.118,88
a) Servicios exteriores	-2.316,78	-734,29
e) Otros gastos de gestión corriente	-104.123,04	-48.384,59
5. Amortización del inmovilizado	-92,52	-92,52
B) TOTAL GASTOS DE LA GESTIÓN ORDINARIA (3+4+5)	-106.532,34	-49.211,40
I. RESULTADO (AHORRO O DESAHORRO) DE LA ACTIVIDAD ORDINARIA (A+B)	-570,76	629,40
II. RESULTADO (AHORRO O DESAHORRO) DE LA ACTIVIDAD NO ELECTORAL (I+6+7)	-570,76	629,40
V. RESULTADO (AHORRO O DESAHORRO) ANTES DE IMPUESTOS DEL EJERCICIO (II+III+IV)	-570,76	629,40
VI. RESULTADO (AHORRO O DESAHORRO) DEL EJERCICIO (V+14)	-570,76	629,40




INTEGRACIÓN			
57,00%	32,00%	0,00%	11,00%
28.409,26	15.949,06	0,00	5.482,49
28.409,26	15.949,06	0,00	5.482,49
28.409,26	15.949,06	0,00	5.482,49
-27.997,76	-15.718,04	0,00	-5.403,08
-418,55	-234,97	0,00	-80,77
-27.579,22	-15.483,07	0,00	-5.322,30
-52,74	-29,61	0,00	-10,18
-28.050,50	-15.747,65	0,00	-5.413,25
358,76	201,41	0,00	69,23
358,76	201,41	0,00	69,23
358,76	201,41	0,00	69,23
358,76	201,41	0,00	69,23
358,76	201,41	0,00	69,23

DETALLE INTEGRACION GRUPOS PARLAMENTARIOS EN COALICION



Grupo Parlamentario Unidas por Extremadura (Podemos-IU-AV) (23-27)

**BALANCE DE SITUACIÓN
EJERCICIO 2023**

Concepto	2023	INTEGRACIÓN		
		72,00%	25,00%	3,00%
				
B) ACTIVO CORRIENTE	9.569,01	6.889,69	2.392,25	287,07
VI. Tesorería	9.569,01	6.889,69	2.392,25	287,07
TOTAL ACTIVO (A+B)	9.569,01	6.889,69	2.392,25	287,07
A) PATRIMONIO NETO	9.548,63	6.875,01	2.387,16	286,46
A-1) Patrimonio generado	9.548,63	6.875,01	2.387,16	286,46
II. Excedente del ejercicio	9.548,63	6.875,01	2.387,16	286,46
C) PASIVO CORRIENTE	20,38	14,67	5,10	0,61
III. Acreedores y otras cuentas a pagar	20,38	14,67	5,10	0,61
3. Acreedores varios	20,38	14,67	5,10	0,61
TOTAL PATRIMONIO NETO Y PASIVO (A+B+C)	9.569,01	6.889,69	2.392,25	287,07

**CUENTA DE RESULTADOS
EJERCICIO 2023**

Concepto	2023	INTEGRACIÓN		
		72,00%	25,00%	3,00%
				
1. Ingresos de origen público	57.733,68	41.568,25	14.433,42	1.732,01
a) Subvenciones anuales para gastos de funcionamiento	57.733,68	41.568,25	14.433,42	1.732,01
A) TOTAL DE INGRESOS DE LA GESTIÓN ORDINARIA (1+2)	57.733,68	41.568,25	14.433,42	1.732,01
4. Otros gastos de la actividad ordinaria	-48.185,05	-34.693,24	-12.046,26	-1.445,55
a) Servicios exteriores	-800,00	-576,00	-200,00	-24,00
e) Otros gastos de gestión corriente	-47.385,05	-34.117,24	-11.846,26	-1.421,55
B) TOTAL GASTOS DE LA GESTIÓN ORDINARIA (3+4+5)	-48.185,05	-34.693,24	-12.046,26	-1.445,55
I. RESULTADO (AHORRO O DESAHORRO) DE LA ACTIVIDAD ORDINARIA (A+B)	9.548,63	6.875,01	2.387,16	286,46
II. RESULTADO (AHORRO O DESAHORRO) DE LA ACTIVIDAD NO ELECTORAL (I+6+7)	9.548,63	6.875,01	2.387,16	286,46
V. RESULTADO (AHORRO O DESAHORRO) ANTES DE IMPUESTOS DEL EJERCICIO (II+III+IV)	9.548,63	6.875,01	2.387,16	286,46
VI. RESULTADO (AHORRO O DESAHORRO) DEL EJERCICIO (V+14)	9.548,63	6.875,01	2.387,16	286,46

DETALLE INTEGRACION GRUPOS PARLAMENTARIOS EN COALICION



Grupo Parlamentario MIXTO de la Asamblea Regional de la Región de Murcia

BALANCE DE SITUACIÓN
EJERCICIO 2023

Concepto	2022	2023	INTEGRACIÓN	
			100,00%	0,00%
B) ACTIVO CORRIENTE	6.495,86	247,88		
III. Deudores y otras cuentas a cobrar	1.491,40	0,00	0,00	0,00
3. Deudores varios	1.491,40	0,00	0,00	0,00
VI. Tesorería	5.004,46	247,88	247,88	0,00
TOTAL ACTIVO (A+B)	6.495,86	247,88	247,88	0,00
A) PATRIMONIO NETO	5.440,82	247,88	247,88	0,00
A-1) Patrimonio generado	5.440,82	247,88	247,88	0,00
I. Excedentes de ejercicios anteriores	16.028,82	5.440,82	5.440,82	0,00
1. Excedentes positivos de ejercicios anteriores	36.029,63	36.029,63	36.029,63	0,00
2. (Excedentes negativos de ejercicios anteriores)	-20.000,81	-30.588,81	-30.588,81	0,00
II. Excedente del ejercicio	-10.588,00	-5.192,94	-5.192,94	0,00
C) PASIVO CORRIENTE	1.055,04	0,00	0,00	0,00
III. Acreedores y otras cuentas a pagar	1.055,04	0,00	0,00	0,00
2. Deudas con las Administraciones Públicas	1.055,04	0,00	0,00	0,00
TOTAL PATRIMONIO NETO Y PASIVO (A+B+C)	6.495,86	247,88	247,88	0,00

CUENTA DE RESULTADOS
EJERCICIO 2023

Concepto	2022	2023	INTEGRACIÓN	
			100,00%	0,00%
1. Ingresos de origen público	119.448,78	42.971,80	42.971,80	0,00
a) Subvenciones anuales para gastos de funcionamiento	119.448,78	42.971,80	42.971,80	0,00
A) TOTAL DE INGRESOS DE LA GESTIÓN ORDINARIA (1+2)	119.448,78	42.971,80	42.971,80	0,00
3. Gastos de personal	-34.197,75	-16.255,94	-16.255,94	0,00
a) Sueldos, salarios y asimilados	-25.830,21	-12.310,46	-12.310,46	0,00
b) Cargas sociales	-8.367,54	-3.945,48	-3.945,48	0,00
4. Otros gastos de la actividad ordinaria	-95.839,03	-31.911,49	-31.911,49	0,00
a) Servicios exteriores	-239,03	-20.511,49	-20.511,49	0,00
e) Otros gastos de gestión corriente	-95.600,00	-11.400,00	-11.400,00	0,00
B) TOTAL GASTOS DE LA GESTIÓN ORDINARIA (3+4+5)	-130.036,78	-48.167,43	-48.167,43	0,00
I. RESULTADO (AHORRO O DESAHORRO) DE LA ACTIVIDAD ORDINARIA (A+B)	-10.588,00	-5.195,63	-5.195,63	0,00
8. Resultado excepcional	0,00	2,69	2,69	0,00
a) Ingresos excepcionales	0,00	2,69	2,69	0,00
II. RESULTADO (AHORRO O DESAHORRO) DE LA ACTIVIDAD NO ELECTORAL (I+6+7)	-10.588,00	-5.192,94	-5.192,94	0,00
V. RESULTADO (AHORRO O DESAHORRO) ANTES DE IMPUESTOS DEL EJERCICIO (II+III+IV)	-10.588,00	-5.192,94	-5.192,94	0,00
VI. RESULTADO (AHORRO O DESAHORRO) DEL EJERCICIO (V+14)	-10.588,00	-5.192,94	-5.192,94	0,00

DETALLE INTEGRACION GRUPOS PARLAMENTARIOS EN COALICION



Grupo Parlamentario Mixto XI Legislatura Murcia (23-27)

**BALANCE DE SITUACIÓN
EJERCICIO 2023**

Concepto	2023
B) ACTIVO CORRIENTE	7.295,73
III. Deudores y otras cuentas a cobrar	66,24
2. Créditos con las Administraciones Públicas	66,24
VI. Tesorería	7.229,49
TOTAL ACTIVO (A+B)	7.295,73
A) PATRIMONIO NETO	6.785,34
A-1) Patrimonio generado	6.785,34
II. Excedente del ejercicio	6.785,34
C) PASIVO CORRIENTE	510,39
III. Acreedores y otras cuentas a pagar	510,39
2. Deudas con las Administraciones Públicas	436,76
3. Acreedores varios	73,63
TOTAL PATRIMONIO NETO Y PASIVO (A+B+C)	7.295,73

INTEGRACIÓN		
69,00%	29,00%	2,00%
Podemos	IU	Alianza Verde
5.034,05	2.115,76	145,91
45,71	19,21	1,32
45,71	19,21	1,32
4.988,35	2.096,55	144,59
5.034,05	2.115,76	145,91
4.681,88	1.967,75	135,71
4.681,88	1.967,75	135,71
4.681,88	1.967,75	135,71
352,17	148,01	10,21
352,17	148,01	10,21
301,36	126,66	8,74
50,80	21,35	1,47
5.034,05	2.115,76	145,91

**CUENTA DE RESULTADOS
EJERCICIO 2023**

Concepto	2023
1. Ingresos de origen público	89.425,33
a) Subvenciones anuales para gastos de funcionamiento	89.425,33
A) TOTAL DE INGRESOS DE LA GESTIÓN ORDINARIA (1+2)	89.425,33
3. Gastos de personal	-15.240,19
a) Sueldos, salarios y asimilados	-13.793,41
b) Cargas sociales	-1.446,78
4. Otros gastos de la actividad ordinaria	-67.398,62
a) Servicios exteriores	-3.256,62
e) Otros gastos de gestión corriente	-64.142,00
B) TOTAL GASTOS DE LA GESTIÓN ORDINARIA (3+4+5)	-82.638,81
I. RESULTADO (AHORRO O DESAHORRO) DE LA ACTIVIDAD ORDINARIA (A+B)	6.786,52
8. Resultado excepcional	-1,18
b) Gastos excepcionales	-1,18
II. RESULTADO (AHORRO O DESAHORRO) DE LA ACTIVIDAD NO ELECTORAL (I+6+7)	6.785,34
V. RESULTADO (AHORRO O DESAHORRO) ANTES DE IMPUESTOS DEL EJERCICIO (II+III+IV)	6.785,34
VI. RESULTADO (AHORRO O DESAHORRO) DEL EJERCICIO (V+14)	6.785,34

INTEGRACIÓN		
69,00%	29,00%	2,00%
Podemos	IU	Alianza Verde
61.703,48	25.933,35	1.788,51
61.703,48	25.933,35	1.788,51
61.703,48	25.933,35	1.788,51
-10.515,73	0,00	-304,80
-9.517,45	-4.000,09	-275,87
-998,28	-419,57	-28,94
-46.505,05	-19.545,60	-1.347,97
-2.247,07	-944,42	-65,13
-44.257,98	-18.601,18	-1.282,84
-57.020,78	-19.545,60	-1.652,78
4.682,70	6.387,75	135,73
-0,81	-0,34	-0,02
-0,81	-0,34	-0,02
4.681,88	6.387,40	135,71
4.681,88	6.387,40	135,71
4.681,88	6.387,40	135,71
4.681,88	6.387,40	135,71

DETALLE INTEGRACION GRUPOS PARLAMENTARIOS EN COALICION



**BALANCE DE SITUACIÓN
EJERCICIO 2023**

Concepto	2023
B) ACTIVO CORRIENTE	22.349,70
VI. Tesorería	22.349,70
TOTAL ACTIVO (A+B)	22.349,70
A) PATRIMONIO NETO	22.333,98
A-1) Patrimonio generado	22.333,98
II. Excedente del ejercicio	22.333,98
C) PASIVO CORRIENTE	15,72
II. Deudas a corto plazo	15,72
3. Otros pasivos corto plazo	15,72
TOTAL PATRIMONIO NETO Y PASIVO (A+B+C)	22.349,70

**CUENTA DE RESULTADOS
EJERCICIO 2023**

Concepto	2023
1. Ingresos de origen público	134.678,37
a) Subvenciones anuales para gastos de funcionamiento	134.678,37
A) TOTAL DE INGRESOS DE LA GESTIÓN ORDINARIA (1+2)	134.678,37
4. Otros gastos de la actividad ordinaria	-112.344,39
a) Servicios exteriores	-539,12
e) Otros gastos de gestión corriente	-111.805,27
B) TOTAL GASTOS DE LA GESTIÓN ORDINARIA (3+4+5)	-112.344,39
I. RESULTADO (AHORRO O DESAHORRO) DE LA ACTIVIDAD ORDINARIA (A+B)	22.333,98
II. RESULTADO (AHORRO O DESAHORRO) DE LA ACTIVIDAD NO ELECTORAL (I+6+7)	22.333,98
V. RESULTADO (AHORRO O DESAHORRO) ANTES DE IMPUESTOS DEL EJERCICIO (II+III+IV)	22.333,98
VI. RESULTADO (AHORRO O DESAHORRO) DEL EJERCICIO (V+15)	22.333,98

Grupo Parlamentario Contigo Navarra - Zurekin Nafarroa

INTEGRACION MUNICIPALES		
56,00%	32,00%	12,00%
Podemos	ic	B
12.515,83	7.151,90	2.681,96
12.515,83	7.151,90	2.681,96
12.515,83	7.151,90	2.681,96
12.507,03	7.146,87	2.680,08
12.507,03	7.146,87	2.680,08
12.507,03	7.146,87	2.680,08
8,80	5,03	1,89
8,80	5,03	1,89
8,80	5,03	1,89
12.515,83	7.151,90	2.681,96

INTEGRACION MUNICIPALES		
56,00%	32,00%	12,00%
Podemos	ic	B
75.419,89	43.097,08	16.161,40
75.419,89	43.097,08	16.161,40
75.419,89	43.097,08	16.161,40
-62.912,86	-35.950,20	-13.481,33
-301,91	-172,52	-64,69
-62.610,95	-35.777,69	-13.416,63
-62.912,86	-35.950,20	-13.481,33
12.507,03	7.146,87	2.680,08
12.507,03	7.146,87	2.680,08
12.507,03	7.146,87	2.680,08
12.507,03	7.146,87	2.680,08
12.507,03	7.146,87	2.680,08

DETALLE INTEGRACION GRUPOS PARLAMENTARIOS EN COALICION



Grup Parlamentari Unides Podem (Com. Valenciana)



BALANCE DE SITUACIÓN
EJERCICIO 2023

Concepto	2022	2023	INTEGRACIÓN	
			70,00%	30,00%
B) ACTIVO CORRIENTE	83.512,62	0,00	0,00	0,00
III. Deudores y otras cuentas a cobrar	4.924,41	0,00	0,00	0,00
2. Créditos con las Administraciones Públicas	4.924,41	0,00	0,00	0,00
VI. Tesorería	78.588,21	0,00	0,00	0,00
TOTAL ACTIVO (A+B)	83.512,62	0,00	0,00	0,00
A) PATRIMONIO NETO	6.561,55	0,00	0,00	0,00
A-1) Patrimonio generado	6.561,55	0,00	0,00	0,00
II. Excedente del ejercicio	6.561,55	0,00	0,00	0,00
B) PASIVO NO CORRIENTE	32.081,12	0,00	0,00	0,00
I. Provisiones a largo plazo	32.081,12	0,00	0,00	0,00
C) PASIVO CORRIENTE	44.869,95	0,00	0,00	0,00
II. Deudas a corto plazo	21.752,65	0,00	0,00	0,00
2. Deudas con partes vinculadas	21.752,65	0,00	0,00	0,00
III. Acreedores y otras cuentas a pagar	23.117,30	0,00	0,00	0,00
2. Deudas con las Administraciones Públicas	23.117,30	0,00	0,00	0,00
TOTAL PATRIMONIO NETO Y PASIVO (A+B+C)	83.512,62	0,00	0,00	0,00

CUENTA DE RESULTADOS
EJERCICIO 2023

Concepto	2022	2023	INTEGRACIÓN	
			70,00%	30,00%
1. Ingresos de origen público	464.018,76	221.814,37	155.270,06	66.544,31
a) Subvenciones anuales para gastos de funcionamiento	464.018,76	221.814,37	155.270,06	66.544,31
2. Ingresos de origen privado	5.496,40	110,20	77,14	33,06
c) Exceso de provisiones	5.293,15	0,00	0,00	0,00
d) Otros ingresos de la actividad ordinaria	203,25	110,20	77,14	33,06
A) TOTAL DE INGRESOS DE LA GESTIÓN ORDINARIA (1+2)	469.515,16	221.924,57	155.347,20	66.577,37
3. Gastos de personal	-380.957,57	-202.411,05	-141.687,74	-60.723,32
a) Sueldos, salarios y asimilados	-287.028,46	-156.360,03	-109.452,02	-46.908,01
b) Cargas sociales	-93.929,11	-46.051,02	-32.235,71	-13.815,31
4. Otros gastos de la actividad ordinaria	-81.996,04	-19.513,52	-13.659,47	-5.854,05
a) Servicios exteriores	-10.534,02	-2.993,24	-1.720,04	-1.273,20
e) Otros gastos de gestión corriente	-71.462,02	-16.520,28	-11.939,43	-4.580,85
B) TOTAL GASTOS DE LA GESTIÓN ORDINARIA (3+4+5)	-462.953,61	-221.924,57	-155.347,20	-66.577,37
I. RESULTADO (AHORRO O DESAHORRO) DE LA ACTIVIDAD ORDINARIA (A+B)	6.561,55	0,00	0,00	0,00
II. RESULTADO (AHORRO O DESAHORRO) DE LA ACTIVIDAD NO ELECTORAL (I+6+7)	6.561,55	0,00	0,00	0,00
V. RESULTADO (AHORRO O DESAHORRO) ANTES DE IMPUESTOS DEL EJERCICIO (III+III+IV)	6.561,55	0,00	0,00	0,00
VI. RESULTADO (AHORRO O DESAHORRO) DEL EJERCICIO (V+14)	6.561,55	0,00	0,00	0,00

DETALLE INTEGRACION GRUPOS PARLAMENTARIOS EN COALICION



Grup Unidas-Podemos Consell (Eivissa)

**BALANCE DE SITUACIÓN
EJERCICIO 2023**

Concepto	2022	2023	INTEGRACIÓN	
			80,00%	20,00%
A) ACTIVO NO CORRIENTE	142,22	0,00	0,00	0,00
III. Inmovilizado material	142,22	0,00	0,00	0,00
3. Otro inmovilizado material	142,22	0,00	0,00	0,00
B) ACTIVO CORRIENTE	17.267,76	0,00	0,00	0,00
III. Deudores y otras cuentas a cobrar	1.863,11	0,00	0,00	0,00
2. Créditos con las Administraciones Públicas	1.863,11	0,00	0,00	0,00
VI. Tesorería	15.404,65	0,00	0,00	0,00
TOTAL ACTIVO (A+B)	17.409,98	0,00	0,00	0,00
A) PATRIMONIO NETO	17.084,98	0,00	0,00	0,00
A-1) Patrimonio generado	17.084,98	0,00	0,00	0,00
I. Excedentes de ejercicios anteriores	14.825,87	17.084,98	13.667,98	3.417,00
1. Excedentes positivos de ejercicios anteriores	15.413,89	17.673,00	14.138,40	3.534,60
2. (Excedentes negativos de ejercicios anteriores)	-588,02	-588,02	-470,42	-117,60
II. Excedente del ejercicio	2.259,11	-17.084,98	-13.667,98	-3.417,00
C) PASIVO CORRIENTE	325,00	0,00	0,00	0,00
III. Acreedores y otras cuentas a pagar	325,00	0,00	0,00	0,00
2. Deudas con las Administraciones Públicas	325,00	0,00	0,00	0,00
TOTAL PATRIMONIO NETO Y PASIVO (A+B+C)	17.409,98	0,00	0,00	0,00

**CUENTA DE RESULTADOS
EJERCICIO 2023**

Concepto	2022	2023	INTEGRACIÓN	
			80,00%	20,00%
1. Ingresos de origen público	22.357,32	11.178,66	9.432,93	1.745,73
a) Subvenciones anuales para gastos de funcionamiento	22.357,32	11.178,66	9.432,93	1.745,73
A) TOTAL DE INGRESOS DE LA GESTIÓN ORDINARIA (1+2)	22.357,32	11.178,66	9.432,93	1.745,73
3. Gastos de personal	-2.166,66	0,00	0,00	0,00
b) Cargas sociales	-2.166,66	0,00	0,00	0,00
4. Otros gastos de la actividad ordinaria	-17.660,49	-28.159,28	-23.017,43	-5.141,85
a) Servicios exteriores	-388,28	-122,71	-98,17	-24,54
e) Otros gastos de gestión corriente	-17.272,21	-28.036,57	-22.919,26	-5.117,31
5. Amortización del inmovilizado	-161,16	-80,58	-64,46	-16,12
B) TOTAL GASTOS DE LA GESTIÓN ORDINARIA (3+4+5)	-19.988,31	-28.239,86	-23.081,89	-5.157,97
I. RESULTADO (AHORRO O DESAHORRO) DE LA ACTIVIDAD ORDINARIA (A+B)	2.369,01	-17.061,20	-13.648,96	-3.412,24
8. Resultado excepcional	-109,90	-23,78	-19,02	-4,76
a) Ingresos excepcionales	0,00	37,86	30,29	7,57
b) Gastos excepcionales	-109,90	-61,64	-49,31	-12,33
II. RESULTADO (AHORRO O DESAHORRO) DE LA ACTIVIDAD NO ELECTORAL (I+6+7)	2.259,11	-17.084,98	-13.667,99	-3.416,99
V. RESULTADO (AHORRO O DESAHORRO) ANTES DE IMPUESTOS DEL EJERCICIO (II+III+IV)	2.259,11	-17.084,98	-13.667,99	-3.417,00
VI. RESULTADO (AHORRO O DESAHORRO) DEL EJERCICIO (V+14)	2.259,11	-17.084,98	-13.667,99	-3.417,00

DETALLE INTEGRACION GRUPOS PARLAMENTARIOS EN COALICION



Grup Mixt - GP Unides Podem (Balears 23-27)

BALANCE DE SITUACIÓN
EJERCICIO 2023

Concepto	2023
A) ACTIVO NO CORRIENTE	350,00
V. Inversiones financieras a largo plazo	350,00
2. Otros activos financieros	350,00
b) Entidades no vinculadas	350,00
B) ACTIVO CORRIENTE	9.215,19
III. Deudores y otras cuentas a cobrar	2.734,93
2. Créditos con las Administraciones Públicas	2.734,93
IV. Inversiones financieras a corto plazo	13,31
2. Otros activos financieros	13,31
b) Entidades no vinculadas	13,31
VI. Tesorería	6.466,95
TOTAL ACTIVO (A+B)	9.565,19
A) PATRIMONIO NETO	8.462,08
A-1) Patrimonio generado	8.462,08
II. Excedente del ejercicio	8.462,08
C) PASIVO CORRIENTE	1.103,11
III. Acreedores y otras cuentas a pagar	1.103,11
2. Deudas con las Administraciones Públicas	1.017,41
3. Acreedores varios	85,70
TOTAL PATRIMONIO NETO Y PASIVO (A+B+C)	9.565,19

CUENTA DE RESULTADOS
EJERCICIO 2023

Concepto	2023
1. Ingresos de origen público	19.479,77
a) Subvenciones anuales para gastos de funcionamiento	19.479,77
A) TOTAL DE INGRESOS DE LA GESTIÓN ORDINARIA (1+2)	19.479,77
4. Otros gastos de la actividad ordinaria	-11.017,69
a) Servicios exteriores	-11.017,69
B) TOTAL GASTOS DE LA GESTIÓN ORDINARIA (3+4+5)	-11.017,69
I. RESULTADO (AHORRO O DESAHORRO) DE LA ACTIVIDAD ORDINARIA (A+B)	8.462,08
II. RESULTADO (AHORRO O DESAHORRO) DE LA ACTIVIDAD NO ELECTORAL (1+6+7)	8.462,08
V. RESULTADO (AHORRO O DESAHORRO) ANTES DE IMPUESTOS DEL EJERCICIO (II+III+IV)	8.462,08
VI. RESULTADO (AHORRO O DESAHORRO) DEL EJERCICIO (V+14)	8.462,08

DETALLE INTEGRACION GRUPOS PARLAMENTARIOS EN COALICION



Grup Politic Podemos al Consell Insular de Menorca

**BALANCE DE SITUACIÓN
EJERCICIO 2023**

Concepto	2022	2023	INTEGRACIÓN	
			80,00%	20,00%
A) ACTIVO NO CORRIENTE	450,00	100,00	80,00	20,00
V. Inversiones financieras a largo plazo	450,00	100,00	80,00	20,00
2. Otros activos financieros	450,00	100,00	80,00	20,00
b) Entidades no vinculadas	450,00	100,00	80,00	20,00
B) ACTIVO CORRIENTE	9.651,98	416,19	332,95	83,24
VI. Tesorería	9.651,98	416,19	332,95	83,24
TOTAL ACTIVO (A+B)	10.101,98	516,19	412,95	103,24
A) PATRIMONIO NETO	5.831,23	179,61	143,69	35,92
A-1) Patrimonio generado	5.831,23	179,61	143,69	35,92
I. Excedentes de ejercicios anteriores	11.400,31	5.797,23	4.637,78	1.159,45
1. Excedentes positivos de ejercicios anteriores	18.995,64	18.961,64	15.169,31	3.792,33
2. (Excedentes negativos de ejercicios anteriores)	-7.595,33	-13.164,41	-10.531,53	-2.632,88
II. Excedente del ejercicio	-5.569,08	-5.617,62	-4.494,10	-1.123,52
C) PASIVO CORRIENTE	4.270,75	336,58	269,26	67,32
III. Acreedores y otras cuentas a pagar	4.270,75	336,58	269,26	67,32
2. Deudas con las Administraciones Públicas	363,66	133,00	106,40	26,60
3. Acreedores varios	3.907,09	203,58	162,86	40,72
TOTAL PATRIMONIO NETO Y PASIVO (A+B+C)	10.101,98	516,19	412,95	103,24

**CUENTA DE RESULTADOS
EJERCICIO 2023**

Concepto	2022	2023	INTEGRACIÓN	
			80,00%	20,00%
1. Ingresos de origen público	16.065,00	8.377,98	6.702,38	1.675,60
a) Subvenciones anuales para gastos de funcionamiento	16.065,00	8.377,98	6.702,38	1.675,60
A) TOTAL DE INGRESOS DE LA GESTIÓN ORDINARIA (1+2)	16.065,00	8.377,98	6.702,38	1.675,60
4. Otros gastos de la actividad ordinaria	-21.624,96	-21.788,46	-17.430,77	-4.357,69
a) Servicios exteriores	-21.624,96	-10.726,13	-8.580,90	-2.145,23
e) Otros gastos de gestión corriente	0,00	-11.062,33	-8.849,86	-2.212,47
B) TOTAL GASTOS DE LA GESTIÓN ORDINARIA (3+4+5)	-21.624,96	-21.788,46	-17.430,77	-4.357,69
I. RESULTADO (AHORRO O DESAHORRO) DE LA ACTIVIDAD ORDINARIA (A+B)	-5.559,96	-13.410,48	-10.728,38	-2.682,10
8. Resultado excepcional	-9,12	7.792,86	6.234,29	1.558,57
a) Ingresos excepcionales	0,00	7.792,86	6.234,29	1.558,57
b) Gastos excepcionales	-9,12	0,00	0,00	0,00
II. RESULTADO (AHORRO O DESAHORRO) DE LA ACTIVIDAD NO ELECTORAL (I+6+7)	-5.569,08	-5.617,62	-4.494,10	-1.123,52
V. RESULTADO (AHORRO O DESAHORRO) ANTES DE IMPUESTOS DEL EJERCICIO (II+III+IV)	-5.569,08	-5.617,62	-4.494,10	-1.123,52
VI. RESULTADO (AHORRO O DESAHORRO) DEL EJERCICIO (V+14)	-5.569,08	-5.617,62	-4.494,10	-1.123,52

DETALLE INTEGRACION GRUPOS PARLAMENTARIOS EN COALICION



Grupo Parlamentario SI PODEMOS CANARIAS (coalición)

**BALANCE DE SITUACIÓN
EJERCICIO 2023**

Concepto	2022	2023	INTEGRACIÓN	
			75,00%	25,00%
B) ACTIVO CORRIENTE	305.804,82	0,00	0,00	0,00
IV. Inversiones financieras a corto plazo	60,00	0,00	0,00	0,00
2. Otros activos financieros	60,00	0,00	0,00	0,00
b) Entidades no vinculadas	60,00	0,00	0,00	0,00
VI. Tesorería	305.744,82	0,00	0,00	0,00
TOTAL ACTIVO (A+B)	305.804,82	0,00	0,00	0,00
A) PATRIMONIO NETO	300.924,49	0,00	0,00	0,00
A-1) Patrimonio generado	300.924,49	0,00	0,00	0,00
I. Excedentes de ejercicios anteriores	330.934,69	300.924,49	225.693,37	75.231,12
1. Excedentes positivos de ejercicios anteriores	330.934,69	330.934,69	248.201,02	82.733,67
2. (Excedentes negativos de ejercicios anteriores)	0,00	-30.010,20	-22.507,65	-7.502,55
II. Excedente del ejercicio	-30.010,20	-300.924,49	-225.693,37	-75.231,12
C) PASIVO CORRIENTE	4.880,33	0,00	0,00	0,00
II. Deudas a corto plazo	82,55	0,00	0,00	0,00
3. Otros pasivos corto plazo	82,55	0,00	0,00	0,00
III. Acreedores y otras cuentas a pagar	4.797,78	0,00	0,00	0,00
2. Deudas con las Administraciones Públicas	4.619,52	0,00	0,00	0,00
3. Acreedores varios	178,26	0,00	0,00	0,00
TOTAL PATRIMONIO NETO Y PASIVO (A+B+C)	305.804,82	0,00	0,00	0,00

**CUENTA DE RESULTADOS
EJERCICIO 2023**

Concepto	2022	2023	INTEGRACIÓN	
			75,00%	25,00%
1. Ingresos de origen público	357.600,00	170.342,94	127.757,21	42.585,74
a) Subvenciones anuales para gastos de funcionamiento	357.600,00	170.342,94	127.757,21	42.585,74
A) TOTAL DE INGRESOS DE LA GESTIÓN ORDINARIA (1+2)	357.600,00	170.342,94	127.757,21	42.585,74
3. Gastos de personal	-90.548,28	-60.493,67	-45.370,25	-15.123,42
a) Sueldos, salarios y asimilados	-68.372,12	-48.703,94	-36.527,96	-12.175,99
b) Cargas sociales	-22.176,16	-11.789,73	-8.842,30	-2.947,43
4. Otros gastos de la actividad ordinaria	-297.061,92	-410.713,76	-308.035,32	-102.678,44
a) Servicios exteriores	-12.061,92	-20.713,76	-15.535,32	-5.178,44
e) Otros gastos de gestión corriente	-285.000,00	-390.000,00	-292.500,00	-97.500,00
B) TOTAL GASTOS DE LA GESTIÓN ORDINARIA (3+4+5)	-387.610,20	-471.207,43	-353.405,57	-117.801,86
I. RESULTADO (AHORRO O DESAHORRO) DE LA ACTIVIDAD ORDINARIA (A+B)	-30.010,20	-300.864,49	-225.648,37	-75.216,12
8. Resultado excepcional	0,00	-60,00	-45,00	-15,00
b) Gastos excepcionales	0,00	-60,00	-45,00	-15,00
II. RESULTADO (AHORRO O DESAHORRO) DE LA ACTIVIDAD NO ELECTORAL (I+6+7)	-30.010,20	-300.924,49	-225.693,37	-75.231,12
V. RESULTADO (AHORRO O DESAHORRO) ANTES DE IMPUESTOS DEL EJERCICIO (II+III+IV)	-30.010,20	-300.924,49	-225.693,37	-75.231,12
VI. RESULTADO (AHORRO O DESAHORRO) DEL EJERCICIO (V+14)	-30.010,20	-300.924,49	-225.693,37	-75.231,12

DETALLE INTEGRACION GRUPOS PARLAMENTARIOS EN COALICION



Grupo Político Sí Podemos Canarias Cabildo de Tenerife

BALANCE DE SITUACIÓN EJERCICIO 2023

Concepto	2022	2023
B) ACTIVO CORRIENTE	13.709,59	0,00
VI. Tesorería	13.709,59	0,00
TOTAL ACTIVO (A+B)	13.709,59	0,00
A) PATRIMONIO NETO	11.810,99	0,00
A-1) Patrimonio generado	11.810,99	0,00
I. Excedentes de ejercicios anteriores	21.533,39	11.810,99
1. Excedentes positivos de ejercicios anteriores	23.084,97	23.084,97
2. (Excedentes negativos de ejercicios anteriores)	-1.551,58	-11.273,98
II. Excedente del ejercicio	-9.722,40	-11.810,99
C) PASIVO CORRIENTE	1.898,60	0,00
III. Acreedores y otras cuentas a pagar	1.898,60	0,00
2. Deudas con las Administraciones Públicas	1.831,83	0,00
3. Acreedores varios	66,77	0,00
TOTAL PATRIMONIO NETO Y PASIVO (A+B+C)	13.709,59	0,00

INTEGRACIÓN	
66,67%	33,33%
0,00	0,00
0,00	0,00
0,00	0,00
0,00	0,00
0,00	0,00
0,00	0,00
0,00	0,00
0,00	0,00
0,00	0,00
0,00	0,00
0,00	0,00
0,00	0,00
0,00	0,00
0,00	0,00
0,00	0,00
0,00	0,00
0,00	0,00

CUENTA DE RESULTADOS EJERCICIO 2023

Concepto	2022	2023
1. Ingresos de origen público	69.600,00	25.370,00
a) Subvenciones anuales para gastos de funcionamiento	69.600,00	25.370,00
A) TOTAL DE INGRESOS DE LA GESTIÓN ORDINARIA (1+2)	69.600,00	25.370,00
3. Gastos de personal	-31.526,68	-22.170,62
a) Sueldos, salarios y asimilados	-23.966,67	-18.411,02
b) Cargas sociales	-7.560,01	-3.759,60
4. Otros gastos de la actividad ordinaria	-47.795,72	-14.948,75
a) Servicios exteriores	-16.475,72	-11.354,67
e) Otros gastos de gestión corriente	-31.320,00	-3.594,08
B) TOTAL GASTOS DE LA GESTIÓN ORDINARIA (3+4+5)	-79.322,40	-37.119,37
I. RESULTADO (AHORRO O DESAHORRO) DE LA ACTIVIDAD ORDINARIA (A+B)	-9.722,40	-11.749,37
8. Resultado excepcional	0,00	-61,62
a) Ingresos excepcionales	0,00	12,50
b) Gastos excepcionales	0,00	-74,12
II. RESULTADO (AHORRO O DESAHORRO) DE LA ACTIVIDAD NO ELECTORAL (I+6+7)	-9.722,40	-11.810,99
V. RESULTADO (AHORRO O DESAHORRO) ANTES DE IMPUESTOS DEL EJERCICIO (II+III+IV)	-9.722,40	-11.810,99
VI. RESULTADO (AHORRO O DESAHORRO) DEL EJERCICIO (V+14)	-9.722,40	-11.810,99

INTEGRACIÓN	
66,67%	33,33%
16.914,18	8.455,82
16.914,18	8.455,82
16.914,18	8.455,82
-14.781,15	-7.389,47
-12.274,63	-6.136,39
-2.506,53	-1.253,07
-9.966,33	-4.982,42
-7.570,16	-3.784,51
-2.396,17	-1.197,91
-24.747,48	-12.371,89
-7.833,30	-3.916,07
-41,08	-20,54
8,33	4,17
-49,42	-24,70
-7.874,39	-3.936,60
-7.874,39	-3.936,60
-7.874,39	-3.936,60



DETALLE INTEGRACION GRUPOS PARLAMENTARIOS EN COALICION



Grupo Parlamentario Elkarrekin Podemos-IU



BALANCE DE SITUACIÓN
EJERCICIO 2023

Concepto	2022	2023
B) ACTIVO CORRIENTE	49.200,49	192.505,43
III. Deudores y otras cuentas a cobrar	43,80	43,80
1. Personal	43,80	43,80
IV. Inversiones financieras a corto plazo	139,64	0,00
2. Otros activos financieros	139,64	0,00
b) Entidades no vinculadas	139,64	0,00
VI. Tesorería	49.017,05	192.461,63
TOTAL ACTIVO (A+B)	49.200,49	192.505,43
C) PASIVO CORRIENTE	49.200,49	192.505,43
II. Deudas a corto plazo	44.659,01	186.172,01
2. Deudas con partes vinculadas	44.659,01	186.172,01
III. Acreedores y otras cuentas a pagar	4.541,48	6.333,42
2. Deudas con las Administraciones Públicas	4.541,48	6.333,42
TOTAL PATRIMONIO NETO Y PASIVO (A+B+C)	49.200,49	192.505,43

INTEGRACIÓN	
72,00%	28,00%
	
164.017,23	28.488,20
31,54	12,26
31,54	12,26
0,00	0,00
0,00	0,00
0,00	0,00
163.985,69	28.475,94
164.017,23	28.488,20
164.017,23	28.488,20
159.457,17	26.714,84
159.457,17	26.714,84
4.560,06	1.773,36
4.560,06	1.773,36
164.017,23	28.488,20

CUENTA DE RESULTADOS
EJERCICIO 2023

Concepto	2022	2023
1. Ingresos de origen público	437.643,67	438.326,95
a) Subvenciones anuales para gastos de funcionamiento	437.643,67	438.326,95
A) TOTAL DE INGRESOS DE LA GESTIÓN ORDINARIA (1+2)	437.643,67	438.326,95
3. Gastos de personal	-149.259,61	-142.376,50
a) Sueldos, salarios y asimilados	-100.511,54	-107.315,10
b) Cargas sociales	-48.748,07	-35.061,40
4. Otros gastos de la actividad ordinaria	-288.427,86	-295.950,45
a) Servicios exteriores	-16.338,39	-20.887,81
b) Tributos	-16,94	0,00
e) Otros gastos de gestión corriente	-272.072,53	-275.062,64
B) TOTAL GASTOS DE LA GESTIÓN ORDINARIA (3+4+5)	-437.687,47	-438.326,95
I. RESULTADO (AHORRO O DESAHORRO) DE LA ACTIVIDAD ORDINARIA (A+B)	-43,80	0,00
8. Resultado excepcional	43,80	0,00
a) Ingresos excepcionales	43,80	0,00
VI. RESULTADO (AHORRO O DESAHORRO) DEL EJERCICIO (V+14)	0,00	0,00

INTEGRACIÓN	
72,00%	28,00%
	
275.729,98	162.596,97
275.729,98	162.596,97
-102.511,08	-39.865,42
-77.266,87	-30.048,23
-25.244,21	-9.817,19
-173.218,90	-122.731,55
-15.039,22	-5.848,59
0,00	0,00
-158.179,68	-116.882,96
-275.729,98	-162.596,97
0,00	0,00
0,00	0,00
0,00	0,00

DETALLE INTEGRACION GRUPOS PARLAMENTARIOS EN COALICION



Grupo Juntero Elkarrekin Araba - Podemos - Ezker Anitza - Equo

BALANCE DE SITUACIÓN
EJERCICIO 2023

Concepto	2022	2023	INTEGRACIÓN		
			84,00%	16,00%	0,00%
A) ACTIVO NO CORRIENTE	167,20	0,00	0,00	0,00	0,00
III. Inmovilizado material	117,20	0,00	0,00	0,00	0,00
3. Otro inmovilizado material	117,20	0,00	0,00	0,00	0,00
V. Inversiones financieras a largo plazo	50,00	0,00	0,00	0,00	0,00
2. Otros activos financieros	50,00	0,00	0,00	0,00	0,00
b) Entidades no vinculadas	50,00	0,00	0,00	0,00	0,00
B) ACTIVO CORRIENTE	193.817,66	0,00	0,00	0,00	0,00
III. Deudores y otras cuentas a cobrar	655,09	0,00	0,00	0,00	0,00
2. Créditos con las Administraciones Públicas	655,09	0,00	0,00	0,00	0,00
VI. Tesorería	193.162,57	0,00	0,00	0,00	0,00
TOTAL ACTIVO (A+B)	193.984,86	0,00	0,00	0,00	0,00
A) PATRIMONIO NETO	86.195,02	0,00	0,00	0,00	0,00
A-1) Patrimonio generado	86.195,02	0,00	0,00	0,00	0,00
I. Excedentes de ejercicios anteriores	86.195,02	86.195,02	72.403,82	13.791,20	0,00
1. Excedentes positivos de ejercicios anteriores	86.195,02	86.195,02	72.403,82	13.791,20	0,00
II. Excedente del ejercicio	0,00	-86.195,02	-72.403,82	-13.791,20	0,00
C) PASIVO CORRIENTE	107.789,84	0,00	0,00	0,00	0,00
II. Deudas a corto plazo	101.635,78	0,00	0,00	0,00	0,00
2. Deudas con partes vinculadas	101.635,78	0,00	0,00	0,00	0,00
III. Acreedores y otras cuentas a pagar	6.154,06	0,00	0,00	0,00	0,00
2. Deudas con las Administraciones Públicas	5.598,41	0,00	0,00	0,00	0,00
3. Acreedores varios	555,65	0,00	0,00	0,00	0,00
TOTAL PATRIMONIO NETO Y PASIVO (A+B+C)	193.984,86	0,00	0,00	0,00	0,00

CUENTA DE RESULTADOS
EJERCICIO 2023

Concepto	2022	2023	INTEGRACIÓN		
			84,00%	16,00%	0,00%
1. Ingresos de origen público	246.706,84	114.392,48	113.702,83	0,00	689,65
a) Subvenciones anuales para gastos de funcionamiento	242.306,84	118.792,48	118.102,83	0,00	689,65
e) Otras subvenciones imputadas a resultados de ejercicio	4.400,00	-4.400,00	-4.400,00	0,00	0,00
A) TOTAL DE INGRESOS DE LA GESTIÓN ORDINARIA (1+2)	246.706,84	114.392,48	113.702,83	0,00	689,65
3. Gastos de personal	-74.783,42	-31.517,41	-25.541,85	-5.975,56	0,00
a) Sueldos, salarios y asimilados	-60.157,76	-26.980,72	-21.731,03	-5.249,69	0,00
b) Cargas sociales	-14.625,66	-4.536,69	-3.810,82	-725,87	0,00
4. Otros gastos de la actividad ordinaria	-172.205,90	-168.811,61	-160.347,67	-7.774,29	-689,65
a) Servicios exteriores	-7.630,59	-2.354,74	-1.977,98	-376,76	0,00
e) Otros gastos de gestión corriente	-164.575,31	-166.456,87	-158.369,69	-7.397,53	-689,65
5. Amortización del inmovilizado	-137,52	-57,30	-48,13	-9,17	0,00
B) TOTAL GASTOS DE LA GESTIÓN ORDINARIA (3+4+5)	-247.126,84	-200.386,32	-185.937,66	-13.759,01	-689,65
I. RESULTADO (AHORRO O DESAHORRO) DE LA ACTIVIDAD ORDINARIA (A+B)	-420,00	-85.993,84	-72.234,82	-13.759,01	0,00
6. Deterioro y resultado por enajenaciones del inmovilizado	0,00	-59,90	-50,32	-9,58	0,00
b) Deterioro y pérdidas por enajenaciones de inmovilizado	0,00	-59,90	-50,32	-9,58	0,00
8. Resultado excepcional	420,00	-141,28	-118,68	-22,60	0,00
a) Ingresos excepcionales	420,00	0,00	0,00	0,00	0,00
b) Gastos excepcionales	0,00	-141,28	-118,68	-22,60	0,00
II. RESULTADO (AHORRO O DESAHORRO) DE LA ACTIVIDAD NO ELECTORAL (I+6+7)	0,00	-86.195,02	-72.403,82	-13.791,20	0,00
V. RESULTADO (AHORRO O DESAHORRO) ANTES DE IMPUESTOS DEL EJERCICIO (II+III+IV)	0,00	-86.195,02	-72.403,82	-13.791,20	0,00
VI. RESULTADO (AHORRO O DESAHORRO) DEL EJERCICIO (V+14)	0,00	-86.195,02	-72.403,82	-13.791,20	0,00

DETALLE INTEGRACION GRUPOS PARLAMENTARIOS EN COALICION



Grupo Juntero Elkarrekin Araba - (23-27)

Podemos / Ezker Anitza-IU / Berdeak Equo / Alianza Verde

**BALANCE DE SITUACIÓN
EJERCICIO 2023**

Concepto	2023
B) ACTIVO CORRIENTE	98.589,59
VI. Tesorería	98.589,59
TOTAL ACTIVO (A+B)	98.589,59
C) PASIVO CORRIENTE	98.589,59
II. Deudas a corto plazo	98.089,25
2. Deudas con partes vinculadas	98.089,25
III. Acreedores y otras cuentas a pagar	500,34
3. Acreedores varios	500,34
TOTAL PATRIMONIO NETO Y PASIVO (A+B+C)	98.589,59

INTEGRACIÓN		
71,00%	22,00%	7,00%
Podemos	iu	equo
69.998,61	21.689,71	6.901,27
69.998,61	21.689,71	6.901,27
69.998,61	21.689,71	6.901,27
69.998,61	21.689,71	6.901,27
69.643,37	21.579,64	6.866,25
69.643,37	21.579,64	6.866,25
355,24	110,07	35,02
355,24	110,07	35,02
69.998,61	21.689,71	6.901,27

**CUENTA DE RESULTADOS
EJERCICIO 2023**

Concepto	2023
1. Ingresos de origen público	100.936,75
a) Subvenciones anuales para gastos de funcionamiento	100.936,75
A) TOTAL DE INGRESOS DE LA GESTIÓN ORDINARIA (1+2)	100.936,75
4. Otros gastos de la actividad ordinaria	-100.936,75
a) Servicios exteriores	-2.847,50
e) Otros gastos de gestión corriente	-98.089,25
B) TOTAL GASTOS DE LA GESTIÓN ORDINARIA (3+4+5)	-100.936,75
VI. RESULTADO (AHORRO O DESAHORRO) DEL EJERCICIO (V+14)	0,00

INTEGRACIÓN		
71,00%	22,00%	7,00%
Podemos	iu	equo
71.665,09	22.206,09	7.065,57
71.665,09	22.206,09	7.065,57
71.665,09	22.206,09	7.065,57
-71.665,09	-22.206,09	-7.065,57
-2.021,73	-626,45	-199,33
-69.643,37	-21.579,64	-6.866,25
-71.665,09	-22.206,09	-7.065,57
0,00	0,00	0,00

DETALLE INTEGRACION GRUPOS PARLAMENTARIOS EN COALICION



Grupo Juntero Elkarrekin Bizkaia -Podemos - Ezker Anitza/IU - Equo Berdeak

**BALANCE DE SITUACIÓN
EJERCICIO 2023**

Concepto	2022	2023
A) ACTIVO NO CORRIENTE	490,25	380,87
III. Inmovilizado material	490,25	380,87
3. Otro inmovilizado material	490,25	380,87
B) ACTIVO CORRIENTE	46.504,77	59.813,23
III. Deudores y otras cuentas a cobrar	197,37	0,00
1. Personal	197,37	0,00
VI. Tesorería	46.307,40	59.813,23
TOTAL ACTIVO (A+B)	46.995,02	60.194,10
A) PATRIMONIO NETO	0,00	41.893,82
A-1) Patrimonio generado	0,00	41.893,82
1. Excedentes positivos de ejercicios anteriores	537,71	537,71
2. (Excedentes negativos de ejercicios anteriores)	-537,71	-537,71
II. Excedente del ejercicio	0,00	41.893,82
C) PASIVO CORRIENTE	46.995,02	18.300,28
II. Deudas a corto plazo	43.089,67	18.318,79
2. Deudas con partes vinculadas	43.089,67	18.318,79
III. Acreedores y otras cuentas a pagar	3.905,35	-18,51
2. Deudas con las Administraciones Públicas	4.251,92	0,00
3. Acreedores varios	-346,57	-18,51
TOTAL PATRIMONIO NETO Y PASIVO (A+B+C)	46.995,02	60.194,10

INTEGRACIÓN		
80,00%	15,00%	5,00%
304,70	57,13	19,04
304,70	57,13	19,04
304,70	57,13	19,04
51.514,34	6.224,16	2.074,72
0,00	0,00	0,00
0,00	0,00	0,00
51.514,34	6.224,16	2.074,72
51.819,04	6.281,30	2.093,77
33.515,06	6.284,07	2.094,69
33.515,06	6.284,07	2.094,69
430,17	80,66	26,89
-430,17	-80,66	-26,89
33.515,06	6.284,07	2.094,69
18.303,98	-2,78	-0,93
18.318,79	0,00	0,00
18.318,79	0,00	0,00
-14,81	-2,78	-0,93
0,00	0,00	0,00
-14,81	-2,78	-0,93
51.819,04	6.281,30	2.093,77

**CUENTA DE RESULTADOS
EJERCICIO 2023**

Concepto	2022	2023
1. Ingresos de origen público	216.316,20	78.204,41
a) Subvenciones anuales para gastos de funcionamiento	216.316,20	78.204,41
A) TOTAL DE INGRESOS DE LA GESTIÓN ORDINARIA (1+2)	216.316,20	78.204,41
3. Gastos de personal	-74.082,60	-23.392,40
a) Sueldos, salarios y asimilados	-58.963,82	-19.030,73
b) Cargas sociales	-15.118,78	-4.361,67
4. Otros gastos de la actividad ordinaria	-142.113,00	-13.228,81
a) Servicios exteriores	-12.302,56	-1.916,55
e) Otros gastos de gestión corriente	-129.810,44	-11.312,26
5. Amortización del inmovilizado	-120,60	-65,46
B) TOTAL GASTOS DE LA GESTIÓN ORDINARIA (3+4+5)	-216.316,20	-36.686,67
I. RESULTADO (AHORRO O DESAHORRO) DE LA ACTIVIDAD ORDINARIA (A+B)	0,00	41.517,74
6. Deterioro y resultado por enajenaciones del inmovilizado	0,00	-43,92
b) Deterioro y pérdidas por enajenaciones de inmovilizado	0,00	-43,92
8. Resultado excepcional	0,00	420,00
a) Ingresos excepcionales	0,00	420,00
II. RESULTADO (AHORRO O DESAHORRO) DE LA ACTIVIDAD NO ELECTORAL (I+6+7)	0,00	41.893,82
V. RESULTADO (AHORRO O DESAHORRO) ANTES DE IMPUESTOS DEL EJERCICIO (II+III+IV)	0,00	41.893,82
VI. RESULTADO (AHORRO O DESAHORRO) DEL EJERCICIO (V+14)	0,00	41.893,82

INTEGRACIÓN		
80,00%	15,00%	5,00%
53.513,72	18.518,00	6.172,69
53.513,72	18.518,00	6.172,69
53.513,72	18.518,00	6.172,69
-18.713,92	-3.508,86	-1.169,62
-15.224,58	-2.854,61	-951,54
-3.489,34	-654,25	-218,08
-1.533,24	-8.771,66	-2.923,91
-1.533,24	-287,48	-95,83
0,00	-8.484,18	-2.828,08
-52,37	-9,82	-3,27
-20.299,53	-12.290,34	-4.096,80
33.214,19	6.227,66	2.075,89
-35,14	-6,59	-2,20
-35,14	-6,59	-2,20
336,00	63,00	21,00
336,00	63,00	21,00
33.515,05	6.284,07	2.094,69
33.515,05	6.284,07	2.094,69
33.515,05	6.284,07	2.094,69

DETALLE INTEGRACION GRUPOS PARLAMENTARIOS EN COALICION



Grupo Mixto Elkarrekin Bizkaia - (23-27)

Podemos / Ezker Anitza-IU / Berdeak Equo / Alianza Verde

**BALANCE DE SITUACIÓN
EJERCICIO 2023**

Concepto	2023
B) ACTIVO CORRIENTE	48.278,60
VI. Tesorería	48.278,60
TOTAL ACTIVO (A+B)	48.278,60
C) PASIVO CORRIENTE	48.278,60
II. Deudas a corto plazo	48.278,60
2. Deudas con partes vinculadas	47.041,74
3. Otros pasivos corto plazo	1.236,86
TOTAL PATRIMONIO NETO Y PASIVO (A+B+C)	48.278,60

INTEGRACIÓN		
71,00%	22,00%	7,00%
Podemos	iu	equo
39.253,62	5.154,90	3.870,08
39.253,62	5.154,90	3.870,08
39.253,62	5.154,90	3.870,08
39.253,62	5.154,90	3.870,08
38.375,45	4.882,79	3.783,50
878,17	272,11	86,58
39.253,62	5.154,90	3.870,08

**CUENTA DE RESULTADOS
EJERCICIO 2023**

Concepto	2023
1. Ingresos de origen público	55.311,79
a) Subvenciones anuales para gastos de funcionamiento	55.311,79
A) TOTAL DE INGRESOS DE LA GESTIÓN ORDINARIA (1+2)	55.311,79
4. Otros gastos de la actividad ordinaria	-55.311,79
a) Servicios exteriores	-1.261,86
e) Otros gastos de gestión corriente	-54.049,93
B) TOTAL GASTOS DE LA GESTIÓN ORDINARIA (3+4+5)	-55.311,79
VI. RESULTADO (AHORRO O DESAHORRO) DEL EJERCICIO (V+14)	0,00

INTEGRACIÓN		
71,00%	22,00%	7,00%
Podemos	iu	equo
39.271,37	12.168,59	3.871,83
39.271,37	12.168,59	3.871,83
39.271,37	12.168,59	3.871,83
-39.271,37	-12.168,59	-3.871,83
-895,92	-277,61	-88,33
-38.375,45	-11.890,98	-3.783,50
-39.271,37	-12.168,59	-3.871,83
0,00	0,00	0,00

DETALLE INTEGRACION GRUPOS PARLAMENTARIOS EN COALICION



Grupo Juntero Elkarrekin Gipuzkoa

BALANCE DE SITUACIÓN
EJERCICIO 2023

Concepto	2022	2023	INTEGRACIÓN		
			75,00%	15,00%	10,00%
A) ACTIVO NO CORRIENTE	135,74	0,00	0,00	0,00	0,00
I. Inmovilizado intangible	17,90	0,00	0,00	0,00	0,00
III. Inmovilizado material	117,84	0,00	0,00	0,00	0,00
3. Otro inmovilizado material	117,84	0,00	0,00	0,00	0,00
B) ACTIVO CORRIENTE	43.877,13	7,51	7,51	0,00	0,00
VI. Tesorería	43.877,13	7,51	7,51	0,00	0,00
TOTAL ACTIVO (A+B)	44.012,87	7,51	7,51	0,00	0,00
A) PATRIMONIO NETO	0,00	7,51	7,51	0,00	0,00
A-1) Patrimonio generado	0,00	7,51	7,51	0,00	0,00
1. Excedentes positivos de ejercicios anteriores	72.822,15	72.822,15	54.616,61	10.923,32	7.282,22
2. (Excedentes negativos de ejercicios anteriores)	-72.822,15	-72.822,15	-54.616,61	-10.923,32	-7.282,22
II. Excedente del ejercicio	0,00	7,51	7,51	0,00	0,00
C) PASIVO CORRIENTE	44.012,87	0,00	0,00	0,00	0,00
II. Deudas a corto plazo	40.742,25	0,00	0,00	0,00	0,00
2. Deudas con partes vinculadas	40.742,25	0,00	0,00	0,00	0,00
III. Acreedores y otras cuentas a pagar	3.270,62	0,00	0,00	0,00	0,00
2. Deudas con las Administraciones Públicas	3.270,62	0,00	0,00	0,00	0,00
TOTAL PATRIMONIO NETO Y PASIVO (A+B+C)	44.012,87	7,51	7,51	0,00	0,00

CUENTA DE RESULTADOS
EJERCICIO 2023

Concepto	2022	2023	INTEGRACIÓN		
			75,00%	15,00%	10,00%
1. Ingresos de origen público	182.052,96	64.509,87	41.601,68	13.744,91	9.163,28
a) Subvenciones anuales para gastos de funcionamiento	182.052,96	64.509,87	41.601,68	13.744,91	9.163,28
A) TOTAL DE INGRESOS DE LA GESTIÓN ORDINARIA (1+2)	182.052,96	64.509,87	41.601,68	13.744,91	9.163,28
3. Gastos de personal	-94.877,96	-27.196,63	-20.397,47	-4.079,49	-2.719,66
a) Sueldos, salarios y asimilados	-80.291,46	-21.287,11	-15.965,33	-3.193,07	-2.128,71
b) Cargas sociales	-14.586,50	-5.909,52	-4.432,14	-886,43	-590,95
4. Otros gastos de la actividad ordinaria	-86.910,80	-37.169,99	-21.094,90	-9.645,05	-6.430,04
a) Servicios exteriores	-5.733,42	-1.851,88	-1.388,91	-277,78	-185,19
e) Otros gastos de gestión corriente	-81.177,38	-35.318,11	-19.705,99	-9.367,27	-6.244,85
5. Amortización del inmovilizado	-264,20	-123,89	-92,92	-18,58	-12,39
B) TOTAL GASTOS DE LA GESTIÓN ORDINARIA (3+4+5)	-182.052,96	-64.490,51	-41.585,29	-13.743,13	-9.162,09
I. RESULTADO (AHORRO O DESAHORRO) DE LA ACTIVIDAD ORDINARIA (A+B)	0,00	19,36	16,39	1,78	1,19
6. Deterioro y resultado por enajenaciones del inmovilizado	0,00	-11,85	-8,89	-1,78	-1,19
b) Deterioro y pérdidas por enajenaciones de inmovilizado	0,00	-11,85	-8,89	-1,78	-1,19
II. RESULTADO (AHORRO O DESAHORRO) DE LA ACTIVIDAD NO ELECTORAL (I+6+7)	0,00	7,51	7,51	0,00	0,00
V. RESULTADO (AHORRO O DESAHORRO) ANTES DE IMPUESTOS DEL EJERCICIO (II+III+IV)	0,00	7,51	7,51	0,00	0,00
VI. RESULTADO (AHORRO O DESAHORRO) DEL EJERCICIO (V+14)	0,00	7,51	7,51	0,00	0,00

DETALLE INTEGRACION GRUPOS PARLAMENTARIOS EN COALICION



Grupo Juntero Mixto Elkarrekin Gipuzkoa (23-27)

**BALANCE DE SITUACIÓN
EJERCICIO 2023**

Concepto	2023
B) ACTIVO CORRIENTE	57.625,95
VI. Tesorería	57.625,95
TOTAL ACTIVO (A+B)	57.625,95
C) PASIVO CORRIENTE	57.625,95
II. Deudas a corto plazo	57.625,95
2. Deudas con partes vinculadas	57.508,80
3. Otros pasivos corto plazo	117,15
TOTAL PATRIMONIO NETO Y PASIVO (A+B+C)	57.625,95

INTEGRACIÓN		
71,00%	22,00%	7,00%
Podemos	iU	equo
49.707,36	3.017,85	4.900,73
49.707,36	3.017,85	4.900,73
49.707,36	3.017,85	4.900,73
49.707,37	3.017,85	4.900,73
49.624,19	2.992,08	4.892,53
83,18	25,77	8,20
49.707,37	3.017,85	4.900,73

**CUENTA DE RESULTADOS
EJERCICIO 2023**

Concepto	2023
1. Ingresos de origen público	70.363,84
a) Subvenciones anuales para gastos de funcionamiento	70.363,84
A) TOTAL DE INGRESOS DE LA GESTIÓN ORDINARIA (1+2)	70.363,84
4. Otros gastos de la actividad ordinaria	-70.363,84
a) Servicios exteriores	-470,62
e) Otros gastos de gestión corriente	-69.893,22
B) TOTAL GASTOS DE LA GESTIÓN ORDINARIA (3+4+5)	-70.363,84
VI. RESULTADO (AHORRO O DESAHORRO) DEL EJERCICIO (V+14)	0,00

INTEGRACIÓN		
71,00%	22,00%	7,00%
Podemos	iU	equo
49.958,33	15.480,04	4.925,47
49.958,33	15.480,04	4.925,47
49.958,33	15.480,04	4.925,47
-49.958,33	-15.480,04	-4.925,47
-334,14	-103,54	-32,94
-49.624,19	-15.376,51	-4.892,53
-49.958,33	-15.480,04	-4.925,47
0,00	0,00	0,00

DETALLE INTEGRACION GRUPOS MUNICIPALES EN COALICION



PODEMOS.

Grupo Municipal Unidas Podemos - Izquierda Unida Alovera

**BALANCE DE SITUACIÓN
EJERCICIO 2023**

Concepto	2022	2023	INTEGRACIÓN	
			50,00%	50,00%
B) ACTIVO CORRIENTE	11.391,84	0,00		
III. Deudores y otras cuentas a cobrar	7.500,00	0,00	0,00	0,00
2. Créditos con las Administraciones Públicas	7.500,00	0,00	0,00	0,00
VI. Tesorería	3.891,84	0,00	0,00	0,00
TOTAL ACTIVO (A+B)	11.391,84	0,00	0,00	0,00
A) PATRIMONIO NETO	11.391,84	0,00	0,00	0,00
A-1) Patrimonio generado	11.391,84	0,00	0,00	0,00
I. Excedentes de ejercicios anteriores	6.487,69	372,34	186,17	186,17
1. Excedentes positivos de ejercicios anteriores	6.643,98	528,63	264,32	264,32
2. (Excedentes negativos de ejercicios anteriores)	-156,29	-156,29	-78,15	-78,15
II. Excedente del ejercicio	4.904,15	-372,34	-186,17	-186,17
TOTAL PATRIMONIO NETO Y PASIVO (A+B+C)	11.391,84	0,00	0,00	0,00

**CUENTA DE RESULTADOS
EJERCICIO 2023**

Concepto	2022	2023	INTEGRACIÓN	
			50,00%	50,00%
1. Ingresos de origen público	6.000,00	0,00	0,00	0,00
a) Subvenciones anuales para gastos de funcionamiento	6.000,00	0,00	0,00	0,00
A) TOTAL DE INGRESOS DE LA GESTIÓN ORDINARIA (1+2)	6.000,00	0,00	0,00	0,00
4. Otros gastos de la actividad ordinaria	-1.095,85	-372,34	-186,17	-186,17
a) Servicios exteriores	-1.095,85	-372,34	-186,17	-186,17
B) TOTAL GASTOS DE LA GESTIÓN ORDINARIA (3+4+5)	-1.095,85	-372,34	-186,17	-186,17
I. RESULTADO (AHORRO O DESAHORRO) DE LA ACTIVIDAD ORDINARIA (A+B)	4.904,15	-372,34	-186,17	-186,17
II. RESULTADO (AHORRO O DESAHORRO) DE LA ACTIVIDAD NO ELECTORAL (I+6+7)	4.904,15	-372,34	-186,17	-186,17
V. RESULTADO (AHORRO O DESAHORRO) ANTES DE IMPUESTOS DEL EJERCICIO (II+III+IV)	4.904,15	-372,34	-186,17	-186,17
VI. RESULTADO (AHORRO O DESAHORRO) DEL EJERCICIO (V+14)	4.904,15	-372,34	-186,17	-186,17

DETALLE INTEGRACION GRUPOS MUNICIPALES EN COALICION



Grupo Municipal Unidas Podemos Albacete

**BALANCE DE SITUACIÓN
EJERCICIO 2023**

Concepto	2022	2023
B) ACTIVO CORRIENTE	2.880,52	5,52
VI. Tesorería	2.880,52	5,52
TOTAL ACTIVO (A+B)	2.880,52	5,52
A) PATRIMONIO NETO	0,00	5,52
A-1) Patrimonio generado	0,00	5,52
II. Excedente del ejercicio	0,00	5,52
C) PASIVO CORRIENTE	2.880,52	0,00
II. Deudas a corto plazo	2.793,00	0,00
2. Deudas con partes vinculadas	2.793,00	0,00
III. Acreedores y otras cuentas a pagar	87,52	0,00
2. Deudas con las Administraciones Públicas	87,52	0,00
TOTAL PATRIMONIO NETO Y PASIVO (A+B+C)	2.880,52	5,52

INTEGRACIÓN				
37,99%	37,99%	17,16%	6,85%	
2,10	2,10	0,95	0,38	
2,10	2,10	0,95	0,38	
2,10	2,10	0,95	0,38	
0,00	0,00	0,00	0,00	
0,00	0,00	0,00	0,00	
0,00	0,00	0,00	0,00	
0,00	0,00	0,00	0,00	
0,00	0,00	0,00	0,00	
2,10	2,10	0,95	0,38	

**CUENTA DE RESULTADOS
EJERCICIO 2023**

Concepto	2022	2023
1. Ingresos de origen público	17.312,48	14.805,52
a) Subvenciones anuales para gastos de funcionamiento	17.312,48	14.805,52
A) TOTAL DE INGRESOS DE LA GESTIÓN ORDINARIA (1+2)	17.312,48	14.805,52
4. Otros gastos de la actividad ordinaria	-17.094,13	-14.558,10
a) Servicios exteriores	-4.731,13	-3.461,54
b) Tributos	0,00	-1.218,96
e) Otros gastos de gestión corriente	-12.363,00	-9.877,60
B) TOTAL GASTOS DE LA GESTIÓN ORDINARIA (3+4+5)	-17.094,13	-14.558,10
I. RESULTADO (AHORRO O DESAHORRO) DE LA ACTIVIDAD ORDINARIA (A+B)	218,35	247,42
8. Resultado excepcional	-218,35	-241,90
a) Ingresos excepcionales	0,00	800,00
b) Gastos excepcionales	-218,35	-1.041,90
II. RESULTADO (AHORRO O DESAHORRO) DE LA ACTIVIDAD NO ELECTORAL (I+6+7)	0,00	5,52
V. RESULTADO (AHORRO O DESAHORRO) ANTES DE IMPUESTOS DEL EJERCICIO (II+III+IV)	0,00	5,52
VI. RESULTADO (AHORRO O DESAHORRO) DEL EJERCICIO (V+14)	0,00	5,52

INTEGRACIÓN				
37,99%	37,99%	17,16%	6,85%	
5.625,07	5.625,07	2.540,63	1.014,75	
5.625,07	5.625,07	2.540,63	1.014,75	
5.625,07	5.625,07	2.540,63	1.014,75	
-5.531,06	-5.531,06	-2.498,17	-997,81	
-1.315,14	-1.315,14	-593,99	-237,26	
-463,12	-463,12	-209,17	-83,55	
-3.752,80	-3.752,80	-1.695,00	-677,00	
-5.531,06	-5.531,06	-2.498,17	-997,81	
94,00	94,00	42,47	16,95	
-91,91	-91,91	-41,51	-16,58	
303,94	303,94	137,28	54,83	
-395,85	-395,85	-178,79	-71,41	
2,10	2,10	0,96	0,37	
2,10	2,10	0,96	0,37	
2,10	2,10	0,96	0,37	

DETALLE INTEGRACION GRUPOS MUNICIPALES EN COALICION


Grupo Municipal Podemos - Izquierda Unida (Villaquilambre 23-27)

**BALANCE DE SITUACIÓN
EJERCICIO 2023**

Concepto	2023	INTEGRACIÓN	
		50,00% Podemos	50,00% IU
B) ACTIVO CORRIENTE	1.845,02	922,51	922,51
III. Deudores y otras cuentas a cobrar	375,00	187,50	187,50
2. Créditos con las Administraciones Públicas	375,00	187,50	187,50
VI. Tesorería	1.470,02	735,01	735,01
TOTAL ACTIVO (A+B)	1.845,02	922,51	922,51
A) PATRIMONIO NETO	1.845,02	922,51	922,51
A-1) Patrimonio generado	1.845,02	922,51	922,51
II. Excedente del ejercicio	1.845,02	922,51	922,51
TOTAL PATRIMONIO NETO Y PASIVO (A+B+C)	1.845,02	922,51	922,51



**CUENTA DE RESULTADOS
EJERCICIO 2023**

Concepto	2023	INTEGRACIÓN	
		50,00% Podemos	50,00% IU
1. Ingresos de origen público	1.845,02	922,51	922,51
a) Subvenciones anuales para gastos de funcionamiento	1.845,02	922,51	922,51
A) TOTAL DE INGRESOS DE LA GESTIÓN ORDINARIA (1+2)	1.845,02	922,51	922,51
I. RESULTADO (AHORRO O DESAHORRO) DE LA ACTIVIDAD ORDINARIA (A+B)	1.845,02	922,51	922,51
II. RESULTADO (AHORRO O DESAHORRO) DE LA ACTIVIDAD NO ELECTORAL (I+6+7)	1.845,02	922,51	922,51
V. RESULTADO (AHORRO O DESAHORRO) ANTES DE IMPUESTOS DEL EJERCICIO (II+III+IV)	1.845,02	922,51	922,51
VI. RESULTADO (AHORRO O DESAHORRO) DEL EJERCICIO (V+14)	1.845,02	922,51	922,51



DETALLE INTEGRACION GRUPOS MUNICIPALES EN COALICION


Grupo Municipal Podemos - Izquierda Unida Aranda (23-27)

**BALANCE DE SITUACIÓN
EJERCICIO 2023**

Concepto	2023	INTEGRACIÓN	
		50,00% 	50,00% 
B) ACTIVO CORRIENTE	1.763,17	881,59	881,59
III. Deudores y otras cuentas a cobrar	606,75	303,38	303,38
2. Créditos con las Administraciones Públicas	606,75	303,38	303,38
VI. Tesorería	1.156,42	578,21	578,21
TOTAL ACTIVO (A+B)	1.763,17	881,59	881,59
A) PATRIMONIO NETO	1.620,67	810,34	810,34
A-1) Patrimonio generado	1.620,67	810,34	810,34
II. Excedente del ejercicio	1.620,67	810,34	810,34
C) PASIVO CORRIENTE	142,50	71,25	71,25
III. Acreedores y otras cuentas a pagar	142,50	71,25	71,25
2. Deudas con las Administraciones Públicas	142,50	71,25	71,25
TOTAL PATRIMONIO NETO Y PASIVO (A+B+C)	1.763,17	881,59	881,59

**CUENTA DE RESULTADOS
EJERCICIO 2023**

Concepto	2023	INTEGRACIÓN	
		50,00% 	50,00% 
1. Ingresos de origen público	3.802,30	1.901,15	1.901,15
a) Subvenciones anuales para gastos de funcionamiento	3.802,30	1.901,15	1.901,15
A) TOTAL DE INGRESOS DE LA GESTIÓN ORDINARIA (1+2)	3.802,30	1.901,15	1.901,15
4. Otros gastos de la actividad ordinaria	-2.181,63	-1.090,82	-1.090,82
a) Servicios exteriores	-2.181,63	-1.090,82	-1.090,82
B) TOTAL GASTOS DE LA GESTIÓN ORDINARIA (3+4+5)	-2.181,63	-1.090,82	-1.090,82
I. RESULTADO (AHORRO O DESAHORRO) DE LA ACTIVIDAD ORDINARIA (A+B)	1.620,67	810,34	810,34
II. RESULTADO (AHORRO O DESAHORRO) DE LA ACTIVIDAD NO ELECTORAL (I+6+7)	1.620,67	810,34	810,34
V. RESULTADO (AHORRO O DESAHORRO) ANTES DE IMPUESTOS DEL EJERCICIO (II+III+IV)	1.620,67	810,34	810,34
VI. RESULTADO (AHORRO O DESAHORRO) DEL EJERCICIO (V+14)	1.620,67	810,34	810,34

DETALLE INTEGRACION GRUPOS MUNICIPALES EN COALICION



Grupo Mixto Municipal Ayuntamiento Salamanca

**BALANCE DE SITUACIÓN
EJERCICIO 2023**

Concepto	2022	2023
B) ACTIVO CORRIENTE	246,00	0,00
VI. Tesorería	246,00	0,00
TOTAL ACTIVO (A+B)	246,00	0,00
A) PATRIMONIO NETO	246,00	0,00
A-1) Patrimonio generado	246,00	0,00
II. Excedente del ejercicio	246,00	0,00
TOTAL PATRIMONIO NETO Y PASIVO (A+B+C)	246,00	0,00

**CUENTA DE RESULTADOS
EJERCICIO 2023**

Concepto	2022	2023
1. Ingresos de origen público	6.730,77	2.651,75
a) Subvenciones anuales para gastos de funcionamiento	6.730,77	2.651,75
A) TOTAL DE INGRESOS DE LA GESTIÓN ORDINARIA (1+2)	6.730,77	2.651,75
4. Otros gastos de la actividad ordinaria	-6.484,77	-2.651,75
a) Servicios exteriores	-6.484,77	-2.651,75
B) TOTAL GASTOS DE LA GESTIÓN ORDINARIA (3+4+5)	-6.484,77	-2.651,75
I. RESULTADO (AHORRO O DESAHORRO) DE LA ACTIVIDAD ORDINARIA (A+B)	246,00	0,00
II. RESULTADO (AHORRO O DESAHORRO) DE LA ACTIVIDAD NO ELECTORAL (I+6+7)	246,00	0,00
V. RESULTADO (AHORRO O DESAHORRO) ANTES DE IMPUESTOS DEL EJERCICIO (II+III+IV)	246,00	0,00
VI. RESULTADO (AHORRO O DESAHORRO) DEL EJERCICIO (V+14)	246,00	0,00

DETALLE INTEGRACION GRUPOS MUNICIPALES EN COALICION


Grupo Municipal Podemos-Equo Segovia

**BALANCE DE SITUACIÓN
EJERCICIO 2023**

Concepto	2022	2023	INTEGRACIÓN	
			85%	15%
B) ACTIVO CORRIENTE	4.530,51	0,00	0,00	0,00
III. Deudores y otras cuentas a cobrar	500,00	0,00	0,00	0,00
2. Créditos con las Administraciones Públicas	500,00	0,00	0,00	0,00
VI. Tesorería	4.030,51	0,00	0,00	0,00
TOTAL ACTIVO (A+B)	4.530,51	0,00	0,00	0,00
A) PATRIMONIO NETO	4.361,23	0,00	0,00	0,00
A-1) Patrimonio generado	4.361,23	0,00	0,00	0,00
I. Excedentes de ejercicios anteriores	3.584,26	4.361,23	3.707,05	654,18
1. Excedentes positivos de ejercicios anteriores	3.584,26	4.361,23	3.707,05	654,18
II. Excedente del ejercicio	776,97	-4.361,23	-3.707,05	-654,18
C) PASIVO CORRIENTE	169,28	0,00	0,00	0,00
III. Acreedores y otras cuentas a pagar	169,28	0,00	0,00	0,00
3. Acreedores varios	169,28	0,00	0,00	0,00
TOTAL PATRIMONIO NETO Y PASIVO (A+B+C)	4.530,51	0,00	0,00	0,00

**CUENTA DE RESULTADOS
EJERCICIO 2023**



Concepto	2022	2023	INTEGRACIÓN	
			85%	15%
1. Ingresos de origen público	2.000,00	731,60	621,86	109,74
a) Subvenciones anuales para gastos de funcionamiento	2.000,00	731,60	621,86	109,74
A) TOTAL DE INGRESOS DE LA GESTIÓN ORDINARIA (1+2)	2.000,00	731,60	621,86	109,74
4. Otros gastos de la actividad ordinaria	-1.223,03	-5.092,83	-4.328,91	-763,92
a) Servicios exteriores	-1.223,03	-5.092,83	-4.328,91	-763,92
B) TOTAL GASTOS DE LA GESTIÓN ORDINARIA (3+4+5)	-1.223,03	-5.092,83	-4.328,91	-763,92
I. RESULTADO (AHORRO O DESAHORRO) DE LA ACTIVIDAD ORDINARIA (A+B)	776,97	-4.361,23	-3.707,05	-654,18
II. RESULTADO (AHORRO O DESAHORRO) DE LA ACTIVIDAD NO ELECTORAL (I+6+7)	776,97	-4.361,23	-3.707,05	-654,18
V. RESULTADO (AHORRO O DESAHORRO) ANTES DE IMPUESTOS DEL EJERCICIO (II+III+IV)	776,97	-4.361,23	-3.707,05	-654,18
VI. RESULTADO (AHORRO O DESAHORRO) DEL EJERCICIO (V+14)	776,97	-4.361,23	-3.707,05	-654,18

DETALLE INTEGRACION GRUPOS MUNICIPALES EN COALICION



Grupo Municipal Unidos por Arenas

BALANCE DE SITUACIÓN
EJERCICIO 2023

Concepto	2022	2023	INTEGRACIÓN	
			74%	26%
B) ACTIVO CORRIENTE	3.142,84	0,00		
VI. Tesorería	3.142,84	0,00	0,00	0,00
TOTAL ACTIVO (A+B)	3.142,84	0,00	0,00	0,00
A) PATRIMONIO NETO	3.142,84	0,00	0,00	0,00
A-1) Patrimonio generado	3.142,84	0,00	0,00	0,00
I. Excedentes de ejercicios anteriores	2.318,92	1.741,75	1.288,90	452,86
1. Excedentes positivos de ejercicios anteriores	2.318,92	1.741,75	1.288,90	452,86
II. Excedente del ejercicio	823,92	-1.741,75	-1.288,90	-452,86
TOTAL PATRIMONIO NETO Y PASIVO (A+B+C)	3.142,84	0,00	0,00	0,00

CUENTA DE RESULTADOS
EJERCICIO 2023

Concepto	2022	2023	INTEGRACIÓN	
			74%	26%
1. Ingresos de origen público	1.800,00	0,00	0,00	0,00
a) Subvenciones anuales para gastos de funcionamiento	1.800,00	0,00	0,00	0,00
A) TOTAL DE INGRESOS DE LA GESTIÓN ORDINARIA (1+2)	1.800,00	0,00	0,00	0,00
4. Otros gastos de la actividad ordinaria	-976,08	-1.741,75	-1.288,90	-452,86
a) Servicios exteriores	-976,08	-1.741,75	-1.288,90	-452,86
B) TOTAL GASTOS DE LA GESTIÓN ORDINARIA (3+4+5)	-976,08	-1.741,75	-1.288,90	-452,86
I. RESULTADO (AHORRO O DESAHORRO) DE LA ACTIVIDAD ORDINARIA (A+B)	823,92	-1.741,75	-1.288,90	-452,86
II. RESULTADO (AHORRO O DESAHORRO) DE LA ACTIVIDAD NO ELECTORAL (I+6+7)	823,92	-1.741,75	-1.288,90	-452,86
V. RESULTADO (AHORRO O DESAHORRO) ANTES DE IMPUESTOS DEL EJERCICIO (II+III+IV)	823,92	-1.741,75	-1.288,90	-452,86
VI. RESULTADO (AHORRO O DESAHORRO) DEL EJERCICIO (V+14)	823,92	-1.741,75	-1.288,90	-452,86

DETALLE INTEGRACION GRUPOS MUNICIPALES EN COALICION



Grupo Político Mixto La Bañeza

**BALANCE DE SITUACIÓN
EJERCICIO 2023**

Concepto	2022	2023	INTEGRACIÓN	
			50%	50%
B) ACTIVO CORRIENTE	2.169,51	0,00	0,00	0,00
III. Deudores y otras cuentas a cobrar	237,00	0,00	0,00	0,00
2. Créditos con las Administraciones Públicas	237,00	0,00	0,00	0,00
VI. Tesorería	1.932,51	0,00	0,00	0,00
TOTAL ACTIVO (A+B)	2.169,51	0,00	0,00	0,00
A) PATRIMONIO NETO	2.169,51	0,00	0,00	0,00
A-1) Patrimonio generado	2.169,51	0,00	0,00	0,00
I. Excedentes de ejercicios anteriores	1.513,51	2.169,51	1.084,76	1.084,76
1. Excedentes positivos de ejercicios anteriores	1.886,94	2.542,94	1.271,47	1.271,47
2. (Excedentes negativos de ejercicios anteriores)	-373,43	-373,43	-186,72	-186,72
II. Excedente del ejercicio	656,00	-2.169,51	-1.084,76	-1.084,76
TOTAL PATRIMONIO NETO Y PASIVO (A+B+C)	2.169,51	0,00	0,00	0,00

**CUENTA DE RESULTADOS
EJERCICIO 2023**

Concepto	2022	2023	INTEGRACIÓN	
			50%	50%
1. Ingresos de origen público	2.844,00	1.071,20	535,60	535,60
a) Subvenciones anuales para gastos de funcionamiento	2.844,00	1.071,20	535,60	535,60
A) TOTAL DE INGRESOS DE LA GESTIÓN ORDINARIA (1+2)	2.844,00	1.071,20	535,60	535,60
4. Otros gastos de la actividad ordinaria	-2.188,00	-3.240,71	-1.620,36	-1.620,36
a) Servicios exteriores	-2.188,00	-3.240,71	-1.620,36	-1.620,36
B) TOTAL GASTOS DE LA GESTIÓN ORDINARIA (3+4+5)	-2.188,00	-3.240,71	-1.620,36	-1.620,36
I. RESULTADO (AHORRO O DESAHORRO) DE LA ACTIVIDAD ORDINARIA (A+B)	656,00	-2.169,51	-1.084,76	-1.084,76
II. RESULTADO (AHORRO O DESAHORRO) DE LA ACTIVIDAD NO ELECTORAL (I+6+7)	656,00	-2.169,51	-1.084,76	-1.084,76
V. RESULTADO (AHORRO O DESAHORRO) ANTES DE IMPUESTOS DEL EJERCICIO (II+III+IV)	656,00	-2.169,51	-1.084,76	-1.084,76
VI. RESULTADO (AHORRO O DESAHORRO) DEL EJERCICIO (V+14)	656,00	-2.169,51	-1.084,76	-1.084,76

DETALLE INTEGRACION GRUPOS MUNICIPALES EN COALICION



Grupo Unidas por Fuente del Maestre (23-27)

**BALANCE DE SITUACIÓN
EJERCICIO 2023**

Concepto	2023
B) ACTIVO CORRIENTE	2.024,69
VI. Tesorería	2.024,69
TOTAL ACTIVO (A+B)	2.024,69
A) PATRIMONIO NETO	863,09
A-1) Patrimonio generado	863,09
II. Excedente del ejercicio	863,09
C) PASIVO CORRIENTE	1.161,60
III. Acreedores y otras cuentas a pagar	1.161,60
2. Deudas con las Administraciones Públicas	182,40
3. Acreedores varios	979,20
TOTAL PATRIMONIO NETO Y PASIVO (A+B+C)	2.024,69

INTEGRACIÓN		
100,00%	0,00%	0,00%
2.024,69	0,00	0,00
2.024,69	0,00	0,00
2.024,69	0,00	0,00
863,09	0,00	0,00
863,09	0,00	0,00
863,09	0,00	0,00
1.161,60	0,00	0,00
1.161,60	0,00	0,00
182,40	0,00	0,00
979,20	0,00	0,00
2.024,69	0,00	0,00

**CUENTA DE RESULTADOS
EJERCICIO 2023**

Concepto	2023
1. Ingresos de origen público	2.100,00
a) Subvenciones anuales para gastos de funcionamiento	2.100,00
A) TOTAL DE INGRESOS DE LA GESTIÓN ORDINARIA (1+2)	2.100,00
4. Otros gastos de la actividad ordinaria	-1.236,91
a) Servicios exteriores	-1.236,91
B) TOTAL GASTOS DE LA GESTIÓN ORDINARIA (3+4+5)	-1.236,91
I. RESULTADO (AHORRO O DESAHORRO) DE LA ACTIVIDAD ORDINARIA (A+B)	863,09
II. RESULTADO (AHORRO O DESAHORRO) DE LA ACTIVIDAD NO ELECTORAL (I+6+7)	863,09
V. RESULTADO (AHORRO O DESAHORRO) ANTES DE IMPUESTOS DEL EJERCICIO (II+III+IV)	863,09
VI. RESULTADO (AHORRO O DESAHORRO) DEL EJERCICIO (V+14)	863,09

INTEGRACIÓN		
100,00%	0,00%	0,00%
2.100,00	0,00	0,00
2.100,00	0,00	0,00
2.100,00	0,00	0,00
-1.236,91	0,00	0,00
-1.236,91	0,00	0,00
-1.236,91	0,00	0,00
863,09	0,00	0,00
863,09	0,00	0,00
863,09	0,00	0,00
863,09	0,00	0,00

DETALLE INTEGRACION GRUPOS MUNICIPALES EN COALICION



Grupo Municipal Unidas Podemos Plasencia

**BALANCE DE SITUACIÓN
EJERCICIO 2023**

Concepto	2022	2023	INTEGRACIÓN		
			60,00%	40,00%	0,00%
A) ACTIVO NO CORRIENTE	35,12	2,72	1,63	1,09	0,00
II. Inmovilizado material	35,12	2,72	1,63	1,09	0,00
3. Otro inmovilizado material	35,12	2,72	1,63	1,09	0,00
B) ACTIVO CORRIENTE	5.390,34	1.448,82	869,29	579,53	0,00
VI. Tesorería	5.390,34	1.448,82	869,29	579,53	0,00
TOTAL ACTIVO (A+B)	5.425,46	1.451,54	870,92	580,62	0,00
A) PATRIMONIO NETO	5.360,51	1.451,54	870,92	580,62	0,00
A-1) Patrimonio generado	5.360,51	1.451,54	870,92	580,62	0,00
I. Excedentes de ejercicios anteriores	4.175,19	5.360,51	3.216,31	2.144,20	0,00
1. Excedentes positivos de ejercicios anteriores	4.175,19	5.360,51	3.216,31	2.144,20	0,00
II. Excedente del ejercicio	1.185,32	-3.908,97	-2.345,38	-1.563,59	0,00
C) PASIVO CORRIENTE	64,95	0,00	0,00	0,00	0,00
II. Deudas a corto plazo	64,95	0,00	0,00	0,00	0,00
3. Otros pasivos corto plazo	64,95	0,00	0,00	0,00	0,00
TOTAL PATRIMONIO NETO Y PASIVO (A+B+C)	5.425,46	1.451,54	870,92	580,62	0,00

**CUENTA DE RESULTADOS
EJERCICIO 2023**

Concepto	2022	2023	INTEGRACIÓN		
			60,00%	40,00%	0,00%
1. Ingresos de origen público	2.400,00	1.000,00	600,00	400,00	0,00
a) Subvenciones anuales para gastos de funcionamiento	2.400,00	1.000,00	600,00	400,00	0,00
A) TOTAL DE INGRESOS DE LA GESTIÓN ORDINARIA (1+2)	2.400,00	1.000,00	600,00	400,00	0,00
4. Otros gastos de la actividad ordinaria	-1.182,28	-4.876,57	-2.925,94	-1.950,63	0,00
a) Servicios exteriores	-1.182,28	-4.876,57	-2.925,94	-1.950,63	0,00
5. Amortización del inmovilizado	-32,40	-32,40	-19,44	-12,96	0,00
B) TOTAL GASTOS DE LA GESTIÓN ORDINARIA (3+4+5)	-1.214,68	-4.908,97	-2.945,38	-1.963,59	0,00
I. RESULTADO (AHORRO O DESAHORRO) DE LA ACTIVIDAD ORDINARIA (A+B)	1.185,32	-3.908,97	-2.345,38	-1.563,59	0,00
II. RESULTADO (AHORRO O DESAHORRO) DE LA ACTIVIDAD NO ELECTORAL (I+6+7)	1.185,32	-3.908,97	-2.345,38	-1.563,59	0,00
V. RESULTADO (AHORRO O DESAHORRO) ANTES DE IMPUESTOS DEL EJERCICIO (II+III+IV)	1.185,32	-3.908,97	-2.345,38	-1.563,59	0,00
VI. RESULTADO (AHORRO O DESAHORRO) DEL EJERCICIO (V+15)	1.185,32	-3.908,97	-2.345,38	-1.563,59	0,00

DETALLE INTEGRACION GRUPOS MUNICIPALES EN COALICION



Grupo Municipal Unidas Podemos por Plasencia (23-27)

**BALANCE DE SITUACIÓN
EJERCICIO 2023**

Concepto	2023	INTEGRACIÓN		
		60,00% Podemos	40,00% iul	0,00% V
B) ACTIVO CORRIENTE	1.134,35	680,61	453,74	0,00
VI. Tesorería	1.134,35	680,61	453,74	0,00
TOTAL ACTIVO (A+B)	1.134,35	680,61	453,74	0,00
A) PATRIMONIO NETO	1.134,35	680,61	453,74	0,00
A-1) Patrimonio generado	1.134,35	680,61	453,74	0,00
II. Excedente del ejercicio	1.134,35	680,61	453,74	0,00
TOTAL PATRIMONIO NETO Y PASIVO (A+B+C)	1.134,35	680,61	453,74	0,00

**CUENTA DE RESULTADOS
EJERCICIO 2023**

Concepto	2023	INTEGRACIÓN		
		60,00% Podemos	40,00% iul	0,00% V
1. Ingresos de origen público	1.200,00	720,00	480,00	0,00
a) Subvenciones anuales para gastos de funcionamiento	1.200,00	720,00	480,00	0,00
A) TOTAL DE INGRESOS DE LA GESTIÓN ORDINARIA (1+2)	1.200,00	720,00	480,00	0,00
4. Otros gastos de la actividad ordinaria	-65,65	-39,39	-26,26	0,00
a) Servicios exteriores	-65,65	-39,39	-26,26	0,00
B) TOTAL GASTOS DE LA GESTIÓN ORDINARIA (3+4+5)	-65,65	-39,39	-26,26	0,00
I. RESULTADO (AHORRO O DESAHORRO) DE LA ACTIVIDAD ORDINARIA (A+B)	1.134,35	680,61	453,74	0,00
II. RESULTADO (AHORRO O DESAHORRO) DE LA ACTIVIDAD NO ELECTORAL (I+6+7)	1.134,35	680,61	453,74	0,00
V. RESULTADO (AHORRO O DESAHORRO) ANTES DE IMPUESTOS DEL EJERCICIO (II+III+IV)	1.134,35	680,61	453,74	0,00
VI. RESULTADO (AHORRO O DESAHORRO) DEL EJERCICIO (V+14)	1.134,35	680,61	453,74	0,00

DETALLE INTEGRACION GRUPOS MUNICIPALES EN COALICION



Grupo Municipal Unidas Podemos por Guareña

**BALANCE DE SITUACIÓN
EJERCICIO 2023**

Concepto	2022	2023
B) ACTIVO CORRIENTE	4.150,00	4.660,00
VI. Tesorería	4.150,00	4.660,00
TOTAL ACTIVO (A+B)	4.150,00	4.660,00
A) PATRIMONIO NETO	4.150,00	4.660,00
A-1) Patrimonio generado	4.150,00	4.660,00
I. Excedentes de ejercicios anteriores	3.020,00	4.150,00
1. Excedentes positivos de ejercicios anteriores	3.020,00	4.150,00
II. Excedente del ejercicio	1.130,00	510,00
TOTAL PATRIMONIO NETO Y PASIVO (A+B+C)	4.150,00	4.660,00

INTEGRACIÓN		
50,00%	50,00%	0,00%
2.330,00	2.330,00	0,00
2.330,00	2.330,00	0,00
2.330,00	2.330,00	0,00
2.330,00	2.330,00	0,00
2.330,00	2.330,00	0,00
2.330,00	2.330,00	0,00
2.330,00	2.330,00	0,00
2.330,00	2.330,00	0,00
2.330,00	2.330,00	0,00
2.330,00	2.330,00	0,00
2.330,00	2.330,00	0,00
2.330,00	2.330,00	0,00

**CUENTA DE RESULTADOS
EJERCICIO 2023**

Concepto	2022	2023
1. Ingresos de origen público	1.200,00	550,00
a) Subvenciones anuales para gastos de funcionamiento	1.200,00	550,00
A) TOTAL DE INGRESOS DE LA GESTIÓN ORDINARIA (1+2)	1.200,00	550,00
4. Otros gastos de la actividad ordinaria	-70,00	-40,00
a) Servicios exteriores	-70,00	-40,00
B) TOTAL GASTOS DE LA GESTIÓN ORDINARIA (3+4+5)	-70,00	-40,00
I. RESULTADO (AHORRO O DESAHORRO) DE LA ACTIVIDAD ORDINARIA (A+B)	1.130,00	510,00
II. RESULTADO (AHORRO O DESAHORRO) DE LA ACTIVIDAD NO ELECTORAL (I+6+7)	1.130,00	510,00
V. RESULTADO (AHORRO O DESAHORRO) ANTES DE IMPUESTOS DEL EJERCICIO (II+III+IV)	1.130,00	510,00
VI. RESULTADO (AHORRO O DESAHORRO) DEL EJERCICIO (V+15)	1.130,00	510,00

INTEGRACIÓN		
50,00%	50,00%	0,00%
275,00	275,00	0,00
275,00	275,00	0,00
275,00	275,00	0,00
-20,00	-20,00	0,00
-20,00	-20,00	0,00
-20,00	-20,00	0,00
255,00	255,00	0,00
255,00	255,00	0,00
255,00	255,00	0,00
255,00	255,00	0,00
255,00	255,00	0,00
255,00	255,00	0,00

DETALLE INTEGRACION GRUPOS MUNICIPALES EN COALICION



Grupo Municipal Unidas por Jerez

**BALANCE DE SITUACIÓN
EJERCICIO 2023**

Concepto	2022	2023	INTEGRACIÓN		
			100,00%	0,00%	0,00%
A) ACTIVO NO CORRIENTE	153,00	153,00	153,00	0,00	0,00
IV. Inversiones financieras a largo plazo	153,00	153,00	153,00	0,00	0,00
2. Otros activos financieros	153,00	153,00	153,00	0,00	0,00
b) Entidades no vinculadas	153,00	153,00	153,00	0,00	0,00
B) ACTIVO CORRIENTE	4.364,23	868,88	868,88	0,00	0,00
VI. Tesorería	4.364,23	868,88	868,88	0,00	0,00
TOTAL ACTIVO (A+B)	4.517,23	1.021,88	1.021,88	0,00	0,00
A) PATRIMONIO NETO	3.337,25	848,88	848,88	0,00	0,00
A-1) Patrimonio generado	3.337,25	848,88	848,88	0,00	0,00
I. Excedentes de ejercicios anteriores	4.031,85	3.337,25	3.337,25	0,00	0,00
1. Excedentes positivos de ejercicios anteriores	4.031,85	4.031,85	4.031,85	0,00	0,00
2. (Excedentes negativos de ejercicios anteriores)	0,00	-694,60	-694,60	0,00	0,00
II. Excedente del ejercicio	-694,60	-2.488,37	-2.488,37	0,00	0,00
C) PASIVO CORRIENTE	1.179,98	173,00	173,00	0,00	0,00
III. Acreedores y otras cuentas a pagar	1.179,98	173,00	173,00	0,00	0,00
2. Deudas con las Administraciones Públicas	291,32	173,00	173,00	0,00	0,00
3. Acreedores varios	888,66	0,00	0,00	0,00	0,00
TOTAL PATRIMONIO NETO Y PASIVO (A+B+C)	4.517,23	1.021,88	1.021,88	0,00	0,00

**CUENTA DE RESULTADOS
EJERCICIO 2023**




Concepto	2022	2023	INTEGRACIÓN		
			100,00%	0,00%	0,00%
1. Ingresos de origen público	3.600,00	1.660,00	1.660,00	0,00	0,00
a) Subvenciones anuales para gastos de funcionamiento	3.600,00	1.660,00	1.660,00	0,00	0,00
A) TOTAL DE INGRESOS DE LA GESTIÓN ORDINARIA (1+2)	3.600,00	1.660,00	1.660,00	0,00	0,00
4. Otros gastos de la actividad ordinaria	-4.294,60	-4.148,37	-4.148,37	0,00	0,00
a) Servicios exteriores	-4.294,60	-4.148,37	-4.148,37	0,00	0,00
B) TOTAL GASTOS DE LA GESTIÓN ORDINARIA (3+4+5)	-4.294,60	-4.148,37	-4.148,37	0,00	0,00
I. RESULTADO (AHORRO O DESAHORRO) DE LA ACTIVIDAD ORDINARIA (A+B)	-694,60	-2.488,37	-2.488,37	0,00	0,00
II. RESULTADO (AHORRO O DESAHORRO) DE LA ACTIVIDAD NO ELECTORAL (I+6+7)	-694,60	-2.488,37	-2.488,37	0,00	0,00
V. RESULTADO (AHORRO O DESAHORRO) ANTES DE IMPUESTOS DEL EJERCICIO (II+III+IV)	-694,60	-2.488,37	-2.488,37	0,00	0,00
VI. RESULTADO (AHORRO O DESAHORRO) DEL EJERCICIO (V+15)	-694,60	-2.488,37	-2.488,37	0,00	0,00

DETALLE INTEGRACION GRUPOS MUNICIPALES EN COALICION






Grupo Municipal Unidas por Jerez de los Caballeros (23-27)

**BALANCE DE SITUACIÓN
EJERCICIO 2023**

Concepto	2023	INTEGRACIÓN		
		100,00%	0,00%	0,00%
				
B) ACTIVO CORRIENTE	870,89	870,89	0,00	0,00
III. Deudores y otras cuentas a cobrar	330,00	330,00	0,00	0,00
2. Créditos con las Administraciones Públicas	330,00	330,00	0,00	0,00
VI. Tesorería	540,89	540,89	0,00	0,00
TOTAL ACTIVO (A+B)	870,89	870,89	0,00	0,00
A) PATRIMONIO NETO	757,36	757,36	0,00	0,00
A-1) Patrimonio generado	757,36	757,36	0,00	0,00
II. Excedente del ejercicio	757,36	757,36	0,00	0,00
C) PASIVO CORRIENTE	113,53	113,53	0,00	0,00
III. Acreedores y otras cuentas a pagar	113,53	113,53	0,00	0,00
2. Deudas con las Administraciones Públicas	113,53	113,53	0,00	0,00
TOTAL PATRIMONIO NETO Y PASIVO (A+B+C)	870,89	870,89	0,00	0,00

**CUENTA DE RESULTADOS
EJERCICIO 2023**




Concepto	2023	INTEGRACIÓN		
		100,00%	0,00%	0,00%
				
1. Ingresos de origen público	1.980,00	1.980,00	0,00	0,00
a) Subvenciones anuales para gastos de funcionamiento	1.980,00	1.980,00	0,00	0,00
A) TOTAL DE INGRESOS DE LA GESTIÓN ORDINARIA (1+2)	1.980,00	1.980,00	0,00	0,00
4. Otros gastos de la actividad ordinaria	-1.222,64	-1.222,64	0,00	0,00
a) Servicios exteriores	-1.222,64	-1.222,64	0,00	0,00
B) TOTAL GASTOS DE LA GESTIÓN ORDINARIA (3+4+5)	-1.222,64	-1.222,64	0,00	0,00
I. RESULTADO (AHORRO O DESAHORRO) DE LA ACTIVIDAD ORDINARIA (A+B)	757,36	757,36	0,00	0,00
II. RESULTADO (AHORRO O DESAHORRO) DE LA ACTIVIDAD NO ELECTORAL (I+6+7)	757,36	757,36	0,00	0,00
V. RESULTADO (AHORRO O DESAHORRO) ANTES DE IMPUESTOS DEL EJERCICIO (II+III+IV)	757,36	757,36	0,00	0,00
VI. RESULTADO (AHORRO O DESAHORRO) DEL EJERCICIO (V+15)	757,36	757,36	0,00	0,00

DETALLE INTEGRACION GRUPOS MUNICIPALES EN COALICION



Grupo Municipal Unidas Podemos por Cáceres (23-27)

**BALANCE DE SITUACIÓN
EJERCICIO 2023**

Concepto	2023	INTEGRACIÓN		
		66,00%	34,00%	0,00%
				
B) ACTIVO CORRIENTE	3.476,96	2.294,79	1.182,17	0,00
III. Deudores y otras cuentas a cobrar	2.818,44	1.860,17	958,27	0,00
2. Créditos con las Administraciones Públicas	2.818,44	1.860,17	958,27	0,00
VI. Tesorería	658,52	434,62	223,90	0,00
TOTAL ACTIVO (A+B)	3.476,96	2.294,79	1.182,17	0,00
A) PATRIMONIO NETO	3.476,96	2.294,79	1.182,17	0,00
A-1) Patrimonio generado	3.476,96	2.294,79	1.182,17	0,00
I. Excedentes de ejercicios anteriores	718,52	474,22	244,30	0,00
1. Excedentes positivos de ejercicios anteriores	718,52	474,22	244,30	0,00
II. Excedente del ejercicio	2.758,44	1.820,57	937,87	0,00
TOTAL PATRIMONIO NETO Y PASIVO (A+B+C)	3.476,96	2.294,79	1.182,17	0,00

**CUENTA DE RESULTADOS
EJERCICIO 2023**

Concepto	2023	INTEGRACIÓN		
		66,00%	34,00%	0,00%
				
1. Ingresos de origen público	2.818,44	1.860,17	958,27	0,00
a) Subvenciones anuales para gastos de funcionamiento	2.818,44	1.860,17	958,27	0,00
A) TOTAL DE INGRESOS DE LA GESTIÓN ORDINARIA (1+2)	2.818,44	1.860,17	958,27	0,00
4. Otros gastos de la actividad ordinaria	-60,00	-39,60	-20,40	0,00
a) Servicios exteriores	-60,00	-39,60	-20,40	0,00
B) TOTAL GASTOS DE LA GESTIÓN ORDINARIA (3+4+5)	-60,00	-39,60	-20,40	0,00
I. RESULTADO (AHORRO O DESAHORRO) DE LA ACTIVIDAD ORDINARIA (A+B)	2.758,44	1.820,57	937,87	0,00
II. RESULTADO (AHORRO O DESAHORRO) DE LA ACTIVIDAD NO ELECTORAL (I+6+7)	2.758,44	1.820,57	937,87	0,00
V. RESULTADO (AHORRO O DESAHORRO) ANTES DE IMPUESTOS DEL EJERCICIO (II+III+IV)	2.758,44	1.820,57	937,87	0,00
VI. RESULTADO (AHORRO O DESAHORRO) DEL EJERCICIO (V+14)	2.758,44	1.820,57	937,87	0,00

DETALLE INTEGRACION GRUPOS MUNICIPALES EN COALICION



Grupo Municipal Unidas por Quintana

BALANCE DE SITUACIÓN
EJERCICIO 2023

Concepto	2022	2023
B) ACTIVO CORRIENTE	1.733,74	0,00
III. Deudores y otras cuentas a cobrar	795,00	0,00
2. Créditos con las Administraciones Públicas	795,00	0,00
VI. Tesorería	938,74	0,00
TOTAL ACTIVO (A+B)	1.733,74	0,00
A) PATRIMONIO NETO	1.733,74	0,00
A-1) Patrimonio generado	1.733,74	0,00
I. Excedentes de ejercicios anteriores	1.857,74	50,66
1. Excedentes positivos de ejercicios anteriores	1.857,74	174,66
2. (Excedentes negativos de ejercicios anteriores)	0,00	-124,00
II. Excedente del ejercicio	-124,00	-50,66
TOTAL PATRIMONIO NETO Y PASIVO (A+B+C)	1.733,74	0,00

INTEGRACIÓN		
40,00%	60,00%	0,00%
0,00	0,00	0,00
0,00	0,00	0,00
0,00	0,00	0,00
0,00	0,00	0,00
0,00	0,00	0,00
0,00	0,00	0,00
0,00	0,00	0,00
0,00	0,00	0,00
20,26	30,40	0,00
69,86	104,80	0,00
-49,60	-74,40	0,00
-20,26	-30,40	0,00
0,00	0,00	0,00

CUENTA DE RESULTADOS
EJERCICIO 2023

Concepto	2022	2023
4. Otros gastos de la actividad ordinaria	-124,00	-37,13
a) Servicios exteriores	-124,00	-37,13
B) TOTAL GASTOS DE LA GESTIÓN ORDINARIA (3+4+5)	-124,00	-37,13
I. RESULTADO (AHORRO O DESAhorRO) DE LA ACTIVIDAD ORDINARIA (A+B)	-124,00	-37,13
8. Resultado excepcional	0,00	-13,53
b) Gastos excepcionales	0,00	-13,53
II. RESULTADO (AHORRO O DESAhorRO) DE LA ACTIVIDAD NO ELECTORAL (I+6+7)	-124,00	-50,66
V. RESULTADO (AHORRO O DESAhorRO) ANTES DE IMPUESTOS DEL EJERCICIO (II+III+IV)	-124,00	-50,66
VI. RESULTADO (AHORRO O DESAhorRO) DEL EJERCICIO (V+15)	-124,00	-50,66

INTEGRACIÓN		
40,00%	60,00%	0,00%
-14,85	-22,28	0,00
-14,85	-22,28	0,00
-14,85	-22,28	0,00
-14,85	-22,28	0,00
-5,41	-8,12	0,00
-5,41	-8,12	0,00
-20,26	-30,40	0,00
-20,26	-30,40	0,00
-20,26	-30,40	0,00

DETALLE INTEGRACION GRUPOS MUNICIPALES EN COALICION



Elkarrekin Abanto Zierbena-Podemos/ Esker Anitza-IU/ Equo Berdeak

BALANCE DE SITUACIÓN
EJERCICIO 2023

Concepto	2022	2023	INTEGRACIÓN		
			100,00%	0,00%	0,00%
B) ACTIVO CORRIENTE	886,88	0,00			
III. Deudores y otras cuentas a cobrar	416,23	0,00	0,00	0,00	0,00
2. Créditos con las Administraciones Públicas	416,23	0,00	0,00	0,00	0,00
VI. Tesorería	470,65	0,00	0,00	0,00	0,00
TOTAL ACTIVO (A+B)	886,88	0,00	0,00	0,00	0,00
A) PATRIMONIO NETO	886,88	0,00	0,00	0,00	0,00
A-1) Patrimonio generado	886,88	0,00	0,00	0,00	0,00
I. Excedentes de ejercicios anteriores	803,11	886,88	886,88	0,00	0,00
1. Excedentes positivos de ejercicios anteriores	1.056,07	1.139,84	1.139,84	0,00	0,00
2. (Excedentes negativos de ejercicios anteriores)	-252,96	-252,96	-252,96	0,00	0,00
II. Excedente del ejercicio	83,77	-886,88	-886,88	0,00	0,00
TOTAL PATRIMONIO NETO Y PASIVO (A+B+C)	886,88	0,00	0,00	0,00	0,00

CUENTA DE RESULTADOS
EJERCICIO 2023

Concepto	2022	2023	INTEGRACIÓN		
			100,00%	0,00%	0,00%
1. Ingresos de origen público	4.578,53	2.289,27	2.289,27	0,00	0,00
a) Subvenciones anuales para gastos de funcionamiento	4.578,53	2.289,27	2.289,27	0,00	0,00
A) TOTAL DE INGRESOS DE LA GESTIÓN ORDINARIA (1+2)	4.578,53	2.289,27	2.289,27	0,00	0,00
4. Otros gastos de la actividad ordinaria	-4.494,76	-3.176,15	-3.176,15	0,00	0,00
a) Servicios exteriores	-100,00	-110,96	-110,96	0,00	0,00
e) Otros gastos de gestión corriente	-4.394,76	-3.065,19	-3.065,19	0,00	0,00
B) TOTAL GASTOS DE LA GESTIÓN ORDINARIA (3+4+5)	-4.494,76	-3.176,15	-3.176,15	0,00	0,00
I. RESULTADO (AHORRO O DESAHORRO) DE LA ACTIVIDAD ORDINARIA (A+B)	83,77	-886,88	-886,88	0,00	0,00
II. RESULTADO (AHORRO O DESAHORRO) DE LA ACTIVIDAD NO ELECTORAL (I+6+7)	83,77	-886,88	-886,88	0,00	0,00
V. RESULTADO (AHORRO O DESAHORRO) ANTES DE IMPUESTOS DEL EJERCICIO (II+III+IV)	83,77	-886,88	-886,88	0,00	0,00
VI. RESULTADO (AHORRO O DESAHORRO) DEL EJERCICIO (V+14)	83,77	-886,88	-886,88	0,00	0,00

DETALLE INTEGRACION GRUPOS MUNICIPALES EN COALICION



Elkarrekin Amorebieta (Podemos/Ezker Anitza-IU/EQUO Berdeak)

**BALANCE DE SITUACIÓN
EJERCICIO 2023**

Concepto	2022	2023
B) ACTIVO CORRIENTE	1.474,07	29,80
III. Deudores y otras cuentas a cobrar	760,00	0,00
2. Créditos con las Administraciones Públicas	760,00	0,00
VI. Tesorería	714,07	29,80
TOTAL ACTIVO (A+B)	1.474,07	29,80
A) PATRIMONIO NETO	1.261,07	29,80
A-1) Patrimonio generado	1.261,07	29,80
I. Excedentes de ejercicios anteriores	803,07	1.261,07
1. Excedentes positivos de ejercicios anteriores	4.925,00	5.383,00
2. (Excedentes negativos de ejercicios anteriores)	-4.121,93	-4.121,93
II. Excedente del ejercicio	458,00	-1.231,27
C) PASIVO CORRIENTE	213,00	0,00
II. Deudas a corto plazo	213,00	0,00
2. Deudas con partes vinculadas	213,00	0,00
TOTAL PATRIMONIO NETO Y PASIVO (A+B+C)	1.474,07	29,80

INTEGRACIÓN		
65,00%	30,00%	5,00%
19,37	8,94	1,49
0,00	0,00	0,00
0,00	0,00	0,00
19,37	8,94	1,49
19,37	8,94	1,49
19,37	8,94	1,49
819,70	378,32	63,05
3.498,95	1.614,90	269,15
-2.679,25	-1.236,58	-206,10
-800,33	-369,38	-61,56
0,00	0,00	0,00
0,00	0,00	0,00
0,00	0,00	0,00
19,37	8,94	1,49

**CUENTA DE RESULTADOS
EJERCICIO 2023**

Concepto	2022	2023
1. Ingresos de origen público	9.120,00	4.205,00
a) Subvenciones anuales para gastos de funcionamiento	9.120,00	4.205,00
A) TOTAL DE INGRESOS DE LA GESTIÓN ORDINARIA (1+2)	9.120,00	4.205,00
4. Otros gastos de la actividad ordinaria	-8.662,00	-5.436,27
a) Servicios exteriores	-142,00	-331,75
e) Otros gastos de gestión corriente	-8.520,00	-5.104,52
B) TOTAL GASTOS DE LA GESTIÓN ORDINARIA (3+4+5)	-8.662,00	-5.436,27
I. RESULTADO (AHORRO O DESAHORRO) DE LA ACTIVIDAD ORDINARIA (A+B)	458,00	-1.231,27
II. RESULTADO (AHORRO O DESAHORRO) DE LA ACTIVIDAD NO ELECTORAL (I+6+7)	458,00	-1.231,27
V. RESULTADO (AHORRO O DESAHORRO) ANTES DE IMPUESTOS DEL EJERCICIO (II+III+IV)	458,00	-1.231,27
VI. RESULTADO (AHORRO O DESAHORRO) DEL EJERCICIO (V+14)	458,00	-1.231,27




INTEGRACIÓN		
65,00%	30,00%	5,00%
3.382,33	705,14	117,52
3.382,33	705,14	117,52
3.382,33	705,14	117,52
-4.182,66	-1.074,53	-179,09
-215,64	-99,53	-16,59
-3.967,02	-975,00	-162,50
-4.182,66	-1.074,53	-179,09
-800,33	-369,39	-61,57
-800,33	-369,39	-61,57
-800,33	-369,39	-61,57
-800,33	-369,39	-61,57

DETALLE INTEGRACION GRUPOS MUNICIPALES EN COALICION





Grupo municipal Elkarrekin Amorebieta (23-27)

**BALANCE DE SITUACIÓN
EJERCICIO 2023**

Concepto	2023	INTEGRACIÓN		
		73,00%	22,00%	5,00%
B) ACTIVO CORRIENTE	5.384,47	 4.361,67	 724,05	 298,75
VI. Tesorería	5.384,47	4.361,67	724,05	298,75
TOTAL ACTIVO (A+B)	5.384,47	4.361,67	724,05	298,75
A) PATRIMONIO NETO	290,78	212,27	63,97	14,54
A-1) Patrimonio generado	290,78	212,27	63,97	14,54
II. Excedente del ejercicio	290,78	212,27	63,97	14,54
C) PASIVO CORRIENTE	5.093,69	4.149,40	660,08	284,21
II. Deudas a corto plazo	5.093,69	4.149,40	660,08	284,21
2. Deudas con partes vinculadas	5.093,69	4.149,40	660,08	284,21
TOTAL PATRIMONIO NETO Y PASIVO (A+B+C)	5.384,47	4.361,67	724,05	298,75

**CUENTA DE RESULTADOS
EJERCICIO 2023**

Concepto	2023	INTEGRACIÓN		
		73,00%	22,00%	5,00%
1. Ingresos de origen público	5.999,90	 4.379,93	 1.319,98	 300,00
a) Subvenciones anuales para gastos de funcionamiento	5.999,90	4.379,93	1.319,98	300,00
A) TOTAL DE INGRESOS DE LA GESTIÓN ORDINARIA (1+2)	5.999,90	4.379,93	1.319,98	300,00
4. Otros gastos de la actividad ordinaria	-5.709,12	-4.167,66	-1.256,01	-285,46
a) Servicios exteriores	-25,00	-18,25	-5,50	-1,25
e) Otros gastos de gestión corriente	-5.684,12	-4.149,41	-1.250,51	-284,21
B) TOTAL GASTOS DE LA GESTIÓN ORDINARIA (3+4+5)	-5.709,12	-4.167,66	-1.256,01	-285,46
I. RESULTADO (AHORRO O DESAHORRO) DE LA ACTIVIDAD ORDINARIA (A+B)	290,78	212,27	63,97	14,54
II. RESULTADO (AHORRO O DESAHORRO) DE LA ACTIVIDAD NO ELECTORAL (I+6+7)	290,78	212,27	63,97	14,54
V. RESULTADO (AHORRO O DESAHORRO) ANTES DE IMPUESTOS DEL EJERCICIO (II+III+IV)	290,78	212,27	63,97	14,54
VI. RESULTADO (AHORRO O DESAHORRO) DEL EJERCICIO (V+14)	290,78	212,27	63,97	14,54

DETALLE INTEGRACION GRUPOS MUNICIPALES EN COALICION



Elkarrekin Barakaldo

BALANCE DE SITUACIÓN EJERCICIO 2023

Concepto	2022	2023
B) ACTIVO CORRIENTE	18.257,67	595,78
III. Deudores y otras cuentas a cobrar	13.427,75	0,00
2. Créditos con las Administraciones Públicas	13.427,75	0,00
VI. Tesorería	4.829,92	595,78
TOTAL ACTIVO (A+B)	18.257,67	595,78
A) PATRIMONIO NETO	95,68	595,78
A-1) Patrimonio generado	95,68	595,78
I. Excedentes de ejercicios anteriores	422,61	-4.028,18
1. Excedentes positivos de ejercicios anteriores	11.450,01	0,00
2. (Excedentes negativos de ejercicios anteriores)	-11.027,40	-4.028,18
II. Excedente del ejercicio	-326,93	4.623,96
C) PASIVO CORRIENTE	18.161,99	0,00
II. Deudas a corto plazo	18.161,99	0,00
2. Deudas con partes vinculadas	18.161,99	0,00
TOTAL PATRIMONIO NETO Y PASIVO (A+B+C)	18.257,67	595,78

INTEGRACIÓN		
75,00%	20,00%	5,00%
446,84	119,16	29,79
0,00	0,00	0,00
0,00	0,00	0,00
446,84	119,16	29,79
446,84	119,16	29,79
446,84	119,16	29,79
446,84	119,16	29,79
446,84	119,16	29,79
446,84	119,16	29,79
446,84	119,16	29,79
446,84	119,16	29,79
446,84	119,16	29,79
446,84	119,16	29,79
446,84	119,16	29,79

CUENTA DE RESULTADOS EJERCICIO 2023

Concepto	2022	2023
1. Ingresos de origen público	23.019,00	10.614,29
a) Subvenciones anuales para gastos de funcionamiento	23.019,00	10.614,29
A) TOTAL DE INGRESOS DE LA GESTIÓN ORDINARIA (1+2)	23.019,00	10.614,29
4. Otros gastos de la actividad ordinaria	-23.345,93	-5.990,33
a) Servicios exteriores	-4.930,73	-5.990,33
e) Otros gastos de gestión corriente	-18.415,20	0,00
B) TOTAL GASTOS DE LA GESTIÓN ORDINARIA (3+4+5)	-23.345,93	-5.990,33
I. RESULTADO (AHORRO O DESAHORRO) DE LA ACTIVIDAD ORDINARIA (A+B)	-326,93	4.623,96
II. RESULTADO (AHORRO O DESAHORRO) DE LA ACTIVIDAD NO ELECTORAL (I+6+7)	-326,93	4.623,96
V. RESULTADO (AHORRO O DESAHORRO) ANTES DE IMPUESTOS DEL EJERCICIO (II+III+IV)	-326,93	4.623,96
VI. RESULTADO (AHORRO O DESAHORRO) DEL EJERCICIO (V+14)	-326,93	4.623,96

INTEGRACIÓN		
75,00%	20,00%	5,00%
7.960,72	2.122,86	530,71
7.960,72	2.122,86	530,71
7.960,72	2.122,86	530,71
-4.492,75	-1.198,07	-299,52
-4.492,75	-1.198,07	-299,52
0,00	0,00	0,00
-4.492,75	-1.198,07	-299,52
3.467,97	924,79	231,20
3.467,97	924,79	231,20
3.467,97	924,79	231,20
3.467,97	924,79	231,20
3.467,97	924,79	231,20
3.467,97	924,79	231,20
3.467,97	924,79	231,20
3.467,97	924,79	231,20

DETALLE INTEGRACION GRUPOS MUNICIPALES EN COALICION



Grupo municipal Elkarrekin Barakaldo (23-27)

**BALANCE DE SITUACIÓN
EJERCICIO 2023**

Concepto	2023
B) ACTIVO CORRIENTE	7.940,84
III. Deudores y otras cuentas a cobrar	1.411,55
2. Créditos con las Administraciones Públicas	1.411,55
VI. Tesorería	6.529,29
TOTAL ACTIVO (A+B)	7.940,84
A) PATRIMONIO NETO	7.940,84
A-1) Patrimonio generado	7.940,84
II. Excedente del ejercicio	7.940,84
TOTAL PATRIMONIO NETO Y PASIVO (A+B+C)	7.940,84

INTEGRACIÓN		
75,00%	25,00%	0,00%
Podemos	ik	equo
6.827,25	1.113,59	0,00
1.058,66	352,89	0,00
1.058,66	352,89	0,00
5.768,59	760,70	0,00
6.827,25	1.113,59	0,00
6.827,25	1.113,59	0,00
6.827,25	1.113,59	0,00
6.827,25	1.113,59	0,00

**CUENTA DE RESULTADOS
EJERCICIO 2023**

Concepto	2023
1. Ingresos de origen público	9.128,00
a) Subvenciones anuales para gastos de funcionamiento	9.128,00
A) TOTAL DE INGRESOS DE LA GESTIÓN ORDINARIA (1+2)	9.128,00
4. Otros gastos de la actividad ordinaria	-1.187,16
a) Servicios exteriores	-25,00
e) Otros gastos de gestión corriente	-1.162,16
B) TOTAL GASTOS DE LA GESTIÓN ORDINARIA (3+4+5)	-1.187,16
I. RESULTADO (AHORRO O DESAHORRO) DE LA ACTIVIDAD ORDINARIA (A+B)	7.940,84
II. RESULTADO (AHORRO O DESAHORRO) DE LA ACTIVIDAD NO ELECTORAL (I+6+7)	7.940,84
V. RESULTADO (AHORRO O DESAHORRO) ANTES DE IMPUESTOS DEL EJERCICIO (II+III+IV)	7.940,84
VI. RESULTADO (AHORRO O DESAHORRO) DEL EJERCICIO (V+14)	7.940,84

INTEGRACIÓN		
75,00%	25,00%	0,00%
Podemos	ik	equo
6.846,00	2.282,00	0,00
6.846,00	2.282,00	0,00
6.846,00	2.282,00	0,00
-18,75	-1.168,41	0,00
-18,75	-6,25	0,00
0,00	-1.162,16	0,00
-18,75	-1.168,41	0,00
6.827,25	1.113,59	0,00
6.827,25	1.113,59	0,00
6.827,25	1.113,59	0,00
6.827,25	1.113,59	0,00

DETALLE INTEGRACION GRUPOS MUNICIPALES EN COALICION



Elkarrekin Berriz-Podemos/Ezker Anitza-IU/Equo Berdeak

**BALANCE DE SITUACIÓN
EJERCICIO 2023**

Concepto	2022	2023
B) ACTIVO CORRIENTE	936,87	0,00
VI. Tesorería	936,87	0,00
TOTAL ACTIVO (A+B)	936,87	0,00
A) PATRIMONIO NETO	936,87	0,00
A-1) Patrimonio generado	936,87	0,00
I. Excedentes de ejercicios anteriores	436,87	936,87
1. Excedentes positivos de ejercicios anteriores	1.755,84	2.255,84
2. (Excedentes negativos de ejercicios anteriores)	-1.318,97	-1.318,97
II. Excedente del ejercicio	500,00	-936,87
TOTAL PATRIMONIO NETO Y PASIVO (A+B+C)	936,87	0,00

INTEGRACIÓN		
100,00%	0,00%	0,00%
0,00	0,00	0,00
0,00	0,00	0,00
0,00	0,00	0,00
0,00	0,00	0,00
0,00	0,00	0,00
0,00	0,00	0,00
0,00	0,00	0,00
0,00	0,00	0,00
0,00	0,00	0,00
0,00	0,00	0,00
0,00	0,00	0,00

**CUENTA DE RESULTADOS
EJERCICIO 2023**

Concepto	2022	2023
1. Ingresos de origen público	4.320,00	2.160,00
a) Subvenciones anuales para gastos de funcionamiento	4.320,00	2.160,00
A) TOTAL DE INGRESOS DE LA GESTIÓN ORDINARIA (1+2)	4.320,00	2.160,00
4. Otros gastos de la actividad ordinaria	-3.820,00	-3.096,87
a) Servicios exteriores	-100,00	-124,11
e) Otros gastos de gestión corriente	-3.720,00	-2.972,76
B) TOTAL GASTOS DE LA GESTIÓN ORDINARIA (3+4+5)	-3.820,00	-3.096,87
I. RESULTADO (AHORRO O DESAHORRO) DE LA ACTIVIDAD ORDINARIA (A+B)	500,00	-936,87
II. RESULTADO (AHORRO O DESAHORRO) DE LA ACTIVIDAD NO ELECTORAL (I+6+7)	500,00	-936,87
V. RESULTADO (AHORRO O DESAHORRO) ANTES DE IMPUESTOS DEL EJERCICIO (II+III+IV)	500,00	-936,87
VI. RESULTADO (AHORRO O DESAHORRO) DEL EJERCICIO (V+14)	500,00	-936,87

INTEGRACIÓN		
100,00%	0,00%	0,00%
2.160,00	0,00	0,00
2.160,00	0,00	0,00
2.160,00	0,00	0,00
-3.096,87	0,00	0,00
-124,11	0,00	0,00
-2.972,76	0,00	0,00
-3.096,87	0,00	0,00
-936,87	0,00	0,00
-936,87	0,00	0,00
-936,87	0,00	0,00
-936,87	0,00	0,00

DETALLE INTEGRACION GRUPOS MUNICIPALES EN COALICION



Elkarrekin Bilbao-Podemos/Ezker Anitza-IU/Equo Berdeak

**BALANCE DE SITUACIÓN
EJERCICIO 2023**

Concepto	2022	2023
B) ACTIVO CORRIENTE	31.966,49	0,00
VI. Tesorería	31.966,49	0,00
TOTAL ACTIVO (A+B)	31.966,49	0,00
A) PATRIMONIO NETO	22.786,49	0,00
A-1) Patrimonio generado	22.786,49	0,00
I. Excedentes de ejercicios anteriores	18.795,14	22.801,01
1. Excedentes positivos de ejercicios anteriores	36.836,47	40.842,34
2. (Excedentes negativos de ejercicios anteriores)	-18.041,33	-18.041,33
II. Excedente del ejercicio	3.991,35	-22.801,01
C) PASIVO CORRIENTE	9.180,00	0,00
II. Deudas a corto plazo	8.809,98	0,00
2. Deudas con partes vinculadas	8.809,98	0,00
III. Acreedores y otras cuentas a pagar	370,02	0,00
2. Deudas con las Administraciones Públicas	355,50	0,00
3. Acreedores varios	14,52	0,00
TOTAL PATRIMONIO NETO Y PASIVO (A+B+C)	31.966,49	0,00

INTEGRACIÓN		
75,00%	20,00%	5,00%
0,00	0,00	0,00
0,00	0,00	0,00
0,00	0,00	0,00
17.100,76	4.560,20	1.140,05
30.631,76	8.168,47	2.042,12
-13.531,00	-3.608,27	-902,07
-17.100,76	-4.560,20	-1.140,05
0,00	0,00	0,00
0,00	0,00	0,00
0,00	0,00	0,00
0,00	0,00	0,00
0,00	0,00	0,00
0,00	0,00	0,00
0,00	0,00	0,00
0,00	0,00	0,00
0,00	0,00	0,00

**CUENTA DE RESULTADOS
EJERCICIO 2023**

Concepto	2022	2023
1. Ingresos de origen público	62.580,36	29.174,51
a) Subvenciones anuales para gastos de funcionamiento	62.580,36	28.856,51
c) Aportaciones de grupos institucionales	0,00	318,00
A) TOTAL DE INGRESOS DE LA GESTIÓN ORDINARIA (1+2)	62.580,36	29.174,51
4. Otros gastos de la actividad ordinaria	-58.589,01	-51.975,52
a) Servicios exteriores	-12.440,55	-17.467,48
e) Otros gastos de gestión corriente	-46.148,46	-34.508,04
B) TOTAL GASTOS DE LA GESTIÓN ORDINARIA (3+4+5)	-58.589,01	-51.975,52
I. RESULTADO (AHORRO O DESAHORRO) DE LA ACTIVIDAD ORDINARIA (A+B)	3.991,35	-22.801,01
II. RESULTADO (AHORRO O DESAHORRO) DE LA ACTIVIDAD NO ELECTORAL (I+6+7)	3.991,35	-22.801,01
V. RESULTADO (AHORRO O DESAHORRO) ANTES DE IMPUESTOS DEL EJERCICIO (II+III+IV)	3.991,35	-22.801,01
VI. RESULTADO (AHORRO O DESAHORRO) DEL EJERCICIO (V+14)	3.991,35	-22.801,01

INTEGRACIÓN		
75,00%	20,00%	5,00%
25.638,44	2.823,84	712,23
25.399,94	2.760,24	696,33
238,50	63,60	15,90
25.638,44	2.823,84	712,23
-42.739,20	-7.384,05	-1.852,27
-13.100,61	-3.493,50	-873,37
-29.638,59	-3.890,55	-978,90
-42.739,20	-7.384,05	-1.852,27
-17.100,76	-4.560,20	-1.140,05
-17.100,76	-4.560,20	-1.140,05
-17.100,76	-4.560,20	-1.140,05
-17.100,76	-4.560,20	-1.140,05

DETALLE INTEGRACION GRUPOS MUNICIPALES EN COALICION



Grupo Municipal Elkarrekin Bilbao (23-27)

 BALANCE DE SITUACIÓN
EJERCICIO 2023

Concepto	2023
B) ACTIVO CORRIENTE	23.879,04
VI. Tesorería	23.879,04
TOTAL ACTIVO (A+B)	23.879,04
A) PATRIMONIO NETO	3.938,69
A-1) Patrimonio generado	3.938,69
II. Excedente del ejercicio	3.938,69
C) PASIVO CORRIENTE	19.940,35
II. Deudas a corto plazo	19.832,35
2. Deudas con partes vinculadas	19.832,35
III. Acreedores y otras cuentas a pagar	108,00
2. Deudas con las Administraciones Públicas	108,00
TOTAL PATRIMONIO NETO Y PASIVO (A+B+C)	23.879,04

INTEGRACIÓN		
71,00%	22,00%	7,00%
Podemos	ika	equo
16.954,12	5.253,39	1.671,53
16.954,12	5.253,39	1.671,53
16.954,12	5.253,39	1.671,53
2.796,47	866,51	275,71
2.796,47	866,51	275,71
2.796,47	866,51	275,71
14.157,65	4.386,88	1.395,82
14.080,97	4.363,12	1.388,26
14.080,97	4.363,12	1.388,26
76,68	23,76	7,56
76,68	23,76	7,56
16.954,12	5.253,39	1.671,53

 CUENTA DE RESULTADOS
EJERCICIO 2023

Concepto	2023
1. Ingresos de origen público	26.299,02
a) Subvenciones anuales para gastos de funcionamiento	26.299,02
A) TOTAL DE INGRESOS DE LA GESTIÓN ORDINARIA (1+2)	26.299,02
4. Otros gastos de la actividad ordinaria	-22.360,33
a) Servicios exteriores	-2.209,98
e) Otros gastos de gestión corriente	-20.150,35
B) TOTAL GASTOS DE LA GESTIÓN ORDINARIA (3+4+5)	-22.360,33
I. RESULTADO (AHORRO O DESAHORRO) DE LA ACTIVIDAD ORDINARIA (A+B)	3.938,69
II. RESULTADO (AHORRO O DESAHORRO) DE LA ACTIVIDAD NO ELECTORAL (I+6+7)	3.938,69
V. RESULTADO (AHORRO O DESAHORRO) ANTES DE IMPUESTOS DEL EJERCICIO (II+III+IV)	3.938,69
VI. RESULTADO (AHORRO O DESAHORRO) DEL EJERCICIO (V+14)	3.938,69

INTEGRACIÓN		
71,00%	22,00%	7,00%
Podemos	ika	equo
18.672,30	5.785,78	1.840,93
18.672,30	5.785,78	1.840,93
18.672,30	5.785,78	1.840,93
-15.875,83	-4.919,27	-1.565,22
-1.569,09	-486,20	-154,70
-14.306,75	-4.433,08	-1.410,52
-15.875,83	-4.919,27	-1.565,22
2.796,47	866,51	275,71
2.796,47	866,51	275,71
2.796,47	866,51	275,71
2.796,47	866,51	275,71
2.796,47	866,51	275,71

DETALLE INTEGRACION GRUPOS MUNICIPALES EN COALICION



Grupo Municipal Elkarrekin Podemos de Elorrio (23-27)

**BALANCE DE SITUACIÓN
EJERCICIO 2023**

Concepto	2023
B) ACTIVO CORRIENTE	2.522,00
VI. Tesorería	2.522,00
TOTAL ACTIVO (A+B)	2.522,00
A) PATRIMONIO NETO	323,33
A-1) Patrimonio generado	323,33
II. Excedente del ejercicio	323,33
C) PASIVO CORRIENTE	2.198,67
II. Deudas a corto plazo	2.198,67
2. Deudas con partes vinculadas	2.198,67
TOTAL PATRIMONIO NETO Y PASIVO (A+B+C)	2.522,00

INTEGRACIÓN		
100,00%	0,00%	0,00%
2.522,00	0,00	0,00
2.522,00	0,00	0,00
2.522,00	0,00	0,00
323,33	0,00	0,00
323,33	0,00	0,00
323,33	0,00	0,00
2.198,67	0,00	0,00
2.198,67	0,00	0,00
2.198,67	0,00	0,00
2.522,00	0,00	0,00

**CUENTA DE RESULTADOS
EJERCICIO 2023**

Concepto	2023
1. Ingresos de origen público	2.522,00
a) Subvenciones anuales para gastos de funcionamiento	2.522,00
A) TOTAL DE INGRESOS DE LA GESTIÓN ORDINARIA (1+2)	2.522,00
4. Otros gastos de la actividad ordinaria	-2.198,67
e) Otros gastos de gestión corriente	-2.198,67
B) TOTAL GASTOS DE LA GESTIÓN ORDINARIA (3+4+5)	-2.198,67
I. RESULTADO (AHORRO O DESAHORRO) DE LA ACTIVIDAD ORDINARIA (A+B)	323,33
II. RESULTADO (AHORRO O DESAHORRO) DE LA ACTIVIDAD NO ELECTORAL (I+6+7)	323,33
V. RESULTADO (AHORRO O DESAHORRO) ANTES DE IMPUESTOS DEL EJERCICIO (II+III+IV)	323,33
VI. RESULTADO (AHORRO O DESAHORRO) DEL EJERCICIO (V+14)	323,33

INTEGRACIÓN		
100,00%	0,00%	0,00%
2.522,00	0,00	0,00
2.522,00	0,00	0,00
2.522,00	0,00	0,00
-2.198,67	0,00	0,00
-2.198,67	0,00	0,00
-2.198,67	0,00	0,00
323,33	0,00	0,00
323,33	0,00	0,00
323,33	0,00	0,00
323,33	0,00	0,00

DETALLE INTEGRACION GRUPOS MUNICIPALES EN COALICION



Grupo municipal Elkarrekin Erandio (23-27)

**BALANCE DE SITUACIÓN
EJERCICIO 2023**

Concepto	2023
B) ACTIVO CORRIENTE	4.576,13
VI. Tesorería	4.576,13
TOTAL ACTIVO (A+B)	4.576,13
A) PATRIMONIO NETO	279,03
A-1) Patrimonio generado	279,03
II. Excedente del ejercicio	279,03
C) PASIVO CORRIENTE	4.297,10
II. Deudas a corto plazo	4.297,10
2. Deudas con partes vinculadas	4.297,10
TOTAL PATRIMONIO NETO Y PASIVO (A+B+C)	4.576,13

INTEGRACIÓN		
80,00%	20,00%	0,00%
Podemos	iU	equo
3.660,90	915,23	0,00
3.660,90	915,23	0,00
3.660,90	915,23	0,00
223,22	55,81	0,00
223,22	55,81	0,00
223,22	55,81	0,00
3.437,68	859,42	0,00
3.437,68	859,42	0,00
3.437,68	859,42	0,00
3.660,90	915,23	0,00

**CUENTA DE RESULTADOS
EJERCICIO 2023**




Concepto	2023
1. Ingresos de origen público	4.576,13
a) Subvenciones anuales para gastos de funcionamiento	4.576,13
A) TOTAL DE INGRESOS DE LA GESTIÓN ORDINARIA (1+2)	4.576,13
4. Otros gastos de la actividad ordinaria	-4.297,10
e) Otros gastos de gestión corriente	-4.297,10
B) TOTAL GASTOS DE LA GESTIÓN ORDINARIA (3+4+5)	-4.297,10
I. RESULTADO (AHORRO O DESAHORRO) DE LA ACTIVIDAD ORDINARIA (A+B)	279,03
II. RESULTADO (AHORRO O DESAHORRO) DE LA ACTIVIDAD NO ELECTORAL (I+6+7)	279,03
V. RESULTADO (AHORRO O DESAHORRO) ANTES DE IMPUESTOS DEL EJERCICIO (II+III+IV)	279,03
VI. RESULTADO (AHORRO O DESAHORRO) DEL EJERCICIO (V+14)	279,03

INTEGRACIÓN		
80,00%	20,00%	0,00%
Podemos	iU	equo
3.660,90	915,23	0,00
3.660,90	915,23	0,00
3.660,90	915,23	0,00
-3.437,68	-859,42	0,00
-3.437,68	-859,42	0,00
-3.437,68	-859,42	0,00
223,22	55,81	0,00
223,22	55,81	0,00
223,22	55,81	0,00
223,22	55,81	0,00

DETALLE INTEGRACION GRUPOS MUNICIPALES EN COALICION


Grupo municipal Elkarrekin Gueñes (23-27)

**BALANCE DE SITUACIÓN
EJERCICIO 2023**

Concepto	2023	INTEGRACIÓN		
		100,00%	0,00%	0,00%
				
B) ACTIVO CORRIENTE	2.539,52	2.539,52	0,00	0,00
VI. Tesorería	2.539,52	2.539,52	0,00	0,00
TOTAL ACTIVO (A+B)	2.539,52	2.539,52	0,00	0,00
A) PATRIMONIO NETO	275,00	275,00	0,00	0,00
A-1) Patrimonio generado	275,00	275,00	0,00	0,00
II. Excedente del ejercicio	275,00	275,00	0,00	0,00
C) PASIVO CORRIENTE	2.264,52	2.264,52	0,00	0,00
II. Deudas a corto plazo	2.264,52	2.264,52	0,00	0,00
2. Deudas con partes vinculadas	2.264,52	2.264,52	0,00	0,00
TOTAL PATRIMONIO NETO Y PASIVO (A+B+C)	2.539,52	2.539,52	0,00	0,00




**CUENTA DE RESULTADOS
EJERCICIO 2023**

Concepto	2023	INTEGRACIÓN		
		100,00%	0,00%	0,00%
				
1. Ingresos de origen público	2.564,52	2.564,52	0,00	0,00
a) Subvenciones anuales para gastos de funcionamiento	2.564,52	2.564,52	0,00	0,00
A) TOTAL DE INGRESOS DE LA GESTIÓN ORDINARIA (1+2)	2.564,52	2.564,52	0,00	0,00
4. Otros gastos de la actividad ordinaria	-2.289,52	-2.289,52	0,00	0,00
a) Servicios exteriores	-25,00	-25,00	0,00	0,00
e) Otros gastos de gestión corriente	-2.264,52	-2.264,52	0,00	0,00
B) TOTAL GASTOS DE LA GESTIÓN ORDINARIA (3+4+5)	-2.289,52	-2.289,52	0,00	0,00
I. RESULTADO (AHORRO O DESAHORRO) DE LA ACTIVIDAD ORDINARIA (A+B)	275,00	275,00	0,00	0,00
II. RESULTADO (AHORRO O DESAHORRO) DE LA ACTIVIDAD NO ELECTORAL (I+6+7)	275,00	275,00	0,00	0,00
V. RESULTADO (AHORRO O DESAHORRO) ANTES DE IMPUESTOS DEL EJERCICIO (II+III+IV)	275,00	275,00	0,00	0,00
VI. RESULTADO (AHORRO O DESAHORRO) DEL EJERCICIO (V+14)	275,00	275,00	0,00	0,00



DETALLE INTEGRACION GRUPOS MUNICIPALES EN COALICION


Grupo municipal Elkarrekin Leioa (23-27)

**BALANCE DE SITUACIÓN
EJERCICIO 2023**

Concepto	2023	INTEGRACIÓN		
		78,00%	17,00%	5,00%
				
B) ACTIVO CORRIENTE	6.544,96	5.105,07	1.112,64	327,25
VI. Tesorería	6.544,96	5.105,07	1.112,64	327,25
TOTAL ACTIVO (A+B)	6.544,96	5.105,07	1.112,64	327,25
A) PATRIMONIO NETO	304,62	237,60	51,79	15,23
A-1) Patrimonio generado	304,62	237,60	51,79	15,23
II. Excedente del ejercicio	304,62	237,60	51,79	15,23
C) PASIVO CORRIENTE	6.240,34	4.867,47	1.060,86	312,02
II. Deudas a corto plazo	6.240,34	4.867,47	1.060,86	312,02
2. Deudas con partes vinculadas	6.240,34	4.867,47	1.060,86	312,02
TOTAL PATRIMONIO NETO Y PASIVO (A+B+C)	6.544,96	5.105,07	1.112,64	327,25

**CUENTA DE RESULTADOS
EJERCICIO 2023**

Concepto	2023	INTEGRACIÓN		
		78,00%	17,00%	5,00%
				
1. Ingresos de origen público	6.563,66	5.119,65	1.115,82	328,18
a) Subvenciones anuales para gastos de funcionamiento	6.563,66	5.119,65	1.115,82	328,18
A) TOTAL DE INGRESOS DE LA GESTIÓN ORDINARIA (1+2)	6.563,66	5.119,65	1.115,82	328,18
4. Otros gastos de la actividad ordinaria	-6.259,04	-4.882,05	-1.064,04	-312,95
a) Servicios exteriores	-18,70	-14,59	-3,18	-0,94
e) Otros gastos de gestión corriente	-6.240,34	-4.867,47	-1.060,86	-312,02
B) TOTAL GASTOS DE LA GESTIÓN ORDINARIA (3+4+5)	-6.259,04	-4.882,05	-1.064,04	-312,95
I. RESULTADO (AHORRO O DESAHORRO) DE LA ACTIVIDAD ORDINARIA (A+B)	304,62	237,60	51,79	15,23
II. RESULTADO (AHORRO O DESAHORRO) DE LA ACTIVIDAD NO ELECTORAL (I+6+7)	304,62	237,60	51,79	15,23
V. RESULTADO (AHORRO O DESAHORRO) ANTES DE IMPUESTOS DEL EJERCICIO (II+III+IV)	304,62	237,60	51,79	15,23
VI. RESULTADO (AHORRO O DESAHORRO) DEL EJERCICIO (V+14)	304,62	237,60	51,79	15,23




DETALLE INTEGRACION GRUPOS MUNICIPALES EN COALICION



Elkarrekin Podemos Trapagaran




BALANCE DE SITUACIÓN
EJERCICIO 2023

Concepto	2022	2023
B) ACTIVO CORRIENTE	5.313,57	0,00
VI. Tesorería	5.313,57	0,00
TOTAL ACTIVO (A+B)	5.313,57	0,00
A) PATRIMONIO NETO	2.822,55	0,00
A-1) Patrimonio generado	2.822,55	0,00
I. Excedentes de ejercicios anteriores	2.347,05	5.313,57
1. Excedentes positivos de ejercicios anteriores	5.021,89	5.497,39
2. (Excedentes negativos de ejercicios anteriores)	-2.674,84	-183,82
II. Excedente del ejercicio	475,50	-5.313,57
C) PASIVO CORRIENTE	2.491,02	0,00
II. Deudas a corto plazo	2.491,02	0,00
2. Deudas con partes vinculadas	2.491,02	0,00
TOTAL PATRIMONIO NETO Y PASIVO (A+B+C)	5.313,57	0,00

INTEGRACIÓN		
82,00%	18,00%	0,00%
		
0,00	0,00	0,00
0,00	0,00	0,00
0,00	0,00	0,00
0,00	0,00	0,00
0,00	0,00	0,00
0,00	0,00	0,00
0,00	0,00	0,00
0,00	0,00	0,00
0,00	0,00	0,00
0,00	0,00	0,00
0,00	0,00	0,00
0,00	0,00	0,00
0,00	0,00	0,00
0,00	0,00	0,00
0,00	0,00	0,00

CUENTA DE RESULTADOS
EJERCICIO 2023

Concepto	2022	2023
1. Ingresos de origen público	8.508,00	3.545,00
a) Subvenciones anuales para gastos de funcionamiento	8.508,00	3.545,00
A) TOTAL DE INGRESOS DE LA GESTIÓN ORDINARIA (1+2)	8.508,00	3.545,00
4. Otros gastos de la actividad ordinaria	-8.032,50	-8.858,57
a) Servicios exteriores	-124,50	-326,97
e) Otros gastos de gestión corriente	-7.908,00	-8.531,60
B) TOTAL GASTOS DE LA GESTIÓN ORDINARIA (3+4+5)	-8.032,50	-8.858,57
I. RESULTADO (AHORRO O DESAHORRO) DE LA ACTIVIDAD ORDINARIA (A+B)	475,50	-5.313,57
II. RESULTADO (AHORRO O DESAHORRO) DE LA ACTIVIDAD NO ELECTORAL (I+6+7)	475,50	-5.313,57
V. RESULTADO (AHORRO O DESAHORRO) ANTES DE IMPUESTOS DEL EJERCICIO (II+III+IV)	475,50	-5.313,57
VI. RESULTADO (AHORRO O DESAHORRO) DEL EJERCICIO (V+14)	475,50	-5.313,57

INTEGRACIÓN		
82,00%	18,00%	0,00%
		
2.906,90	638,10	0,00
2.906,90	638,10	0,00
2.906,90	638,10	0,00
-7.264,03	-1.594,54	0,00
-268,12	-58,85	0,00
-6.995,91	-1.535,69	0,00
-7.264,03	-1.594,54	0,00
-4.357,13	-956,44	0,00
-4.357,13	-956,44	0,00
-4.357,13	-956,44	0,00
-4.357,13	-956,44	0,00

DETALLE INTEGRACION GRUPOS MUNICIPALES EN COALICION



Grupo municipal Elkarrekin Trapagaran (23-27)

 BALANCE DE SITUACIÓN
EJERCICIO 2023

Concepto	2023
B) ACTIVO CORRIENTE	4.963,00
III. Deudores y otras cuentas a cobrar	709,00
2. Créditos con las Administraciones Públicas	709,00
VI. Tesorería	4.254,00
TOTAL ACTIVO (A+B)	4.963,00
A) PATRIMONIO NETO	350,00
A-1) Patrimonio generado	350,00
II. Excedente del ejercicio	350,00
C) PASIVO CORRIENTE	4.613,00
II. Deudas a corto plazo	4.613,00
2. Deudas con partes vinculadas	4.613,00
TOTAL PATRIMONIO NETO Y PASIVO (A+B+C)	4.963,00

INTEGRACIÓN		
75,00%	25,00%	0,00%
Podemos	ik	equo
3.722,25	1.240,75	0,00
531,75	177,25	0,00
531,75	177,25	0,00
3.190,50	1.063,50	0,00
3.722,25	1.240,75	0,00
262,50	87,50	0,00
262,50	87,50	0,00
262,50	87,50	0,00
3.459,75	1.153,25	0,00
3.459,75	1.153,25	0,00
3.459,75	1.153,25	0,00
3.722,25	1.240,75	0,00

 CUENTA DE RESULTADOS
EJERCICIO 2023

Concepto	2023
1. Ingresos de origen público	4.963,00
a) Subvenciones anuales para gastos de funcionamiento	4.963,00
A) TOTAL DE INGRESOS DE LA GESTIÓN ORDINARIA (1+2)	4.963,00
4. Otros gastos de la actividad ordinaria	-4.613,00
e) Otros gastos de gestión corriente	-4.613,00
B) TOTAL GASTOS DE LA GESTIÓN ORDINARIA (3+4+5)	-4.613,00
I. RESULTADO (AHORRO O DESAHORRO) DE LA ACTIVIDAD ORDINARIA (A+B)	350,00
II. RESULTADO (AHORRO O DESAHORRO) DE LA ACTIVIDAD NO ELECTORAL (I+6+7)	350,00
V. RESULTADO (AHORRO O DESAHORRO) ANTES DE IMPUESTOS DEL EJERCICIO (II+III+IV)	350,00
VI. RESULTADO (AHORRO O DESAHORRO) DEL EJERCICIO (V+14)	350,00

INTEGRACIÓN		
75,00%	25,00%	0,00%
Podemos	ik	equo
3.722,25	1.240,75	0,00
3.722,25	1.240,75	0,00
3.722,25	1.240,75	0,00
-3.459,75	-1.153,25	0,00
-3.459,75	-1.153,25	0,00
-3.459,75	-1.153,25	0,00
262,50	87,50	0,00
262,50	87,50	0,00
262,50	87,50	0,00
262,50	87,50	0,00

DETALLE INTEGRACION GRUPOS MUNICIPALES EN COALICION



Elkarrekin Portugalete-Podemos/Esker Anitza IU/Equo Berdeak

BALANCE DE SITUACIÓN
EJERCICIO 2023

Concepto	2022	2023
B) ACTIVO CORRIENTE	3.460,27	0,00
IV. Inversiones financieras a corto plazo	121,04	0,00
2. Otros activos financieros	121,04	0,00
a) Entidades vinculadas	121,04	0,00
VI. Tesorería	3.339,23	0,00
TOTAL ACTIVO (A+B)	3.460,27	0,00
A) PATRIMONIO NETO	3.460,27	0,00
A-1) Patrimonio generado	3.460,27	0,00
I. Excedentes de ejercicios anteriores	1.857,03	3.339,24
1. Excedentes positivos de ejercicios anteriores	2.381,69	3.984,93
2. (Excedentes negativos de ejercicios anteriores)	-524,66	-645,69
II. Excedente del ejercicio	1.603,24	-3.339,24
TOTAL PATRIMONIO NETO Y PASIVO (A+B+C)	3.460,27	0,00

INTEGRACIÓN		
90,00%	10,00%	0,00%
0,00	0,00	0,00
0,00	0,00	0,00
0,00	0,00	0,00
0,00	0,00	0,00
0,00	0,00	0,00
0,00	0,00	0,00
0,00	0,00	0,00
0,00	0,00	0,00
0,00	0,00	0,00
0,00	0,00	0,00
0,00	0,00	0,00
0,00	0,00	0,00
0,00	0,00	0,00
0,00	0,00	0,00
0,00	0,00	0,00

CUENTA DE RESULTADOS
EJERCICIO 2023

Concepto	2022	2023
1. Ingresos de origen público	16.277,64	7.702,40
a) Subvenciones anuales para gastos de funcionamiento	16.277,64	7.702,40
A) TOTAL DE INGRESOS DE LA GESTIÓN ORDINARIA (1+2)	16.277,64	7.702,40
4. Otros gastos de la actividad ordinaria	-14.674,40	-11.041,64
a) Servicios exteriores	-127,00	-132,22
e) Otros gastos de gestión corriente	-14.547,40	-10.909,42
B) TOTAL GASTOS DE LA GESTIÓN ORDINARIA (3+4+5)	-14.674,40	-11.041,64
I. RESULTADO (AHORRO O DESAHORRO) DE LA ACTIVIDAD ORDINARIA (A+B)	1.603,24	-3.339,24
II. RESULTADO (AHORRO O DESAHORRO) DE LA ACTIVIDAD NO ELECTORAL (I+6+7)	1.603,24	-3.339,24
V. RESULTADO (AHORRO O DESAHORRO) ANTES DE IMPUESTOS DEL EJERCICIO (II+III+IV)	1.603,24	-3.339,24
VI. RESULTADO (AHORRO O DESAHORRO) DEL EJERCICIO (V+14)	1.603,24	-3.339,24

INTEGRACIÓN		
90,00%	10,00%	0,00%
7.295,72	406,68	0,00
7.295,72	406,68	0,00
7.295,72	406,68	0,00
-10.301,04	-740,60	0,00
-119,00	-13,22	0,00
-10.182,04	-727,38	0,00
-10.301,04	-740,60	0,00
-3.005,32	-333,92	0,00
-3.005,32	-333,92	0,00
-3.005,32	-333,92	0,00
-3.005,32	-333,92	0,00

DETALLE INTEGRACION GRUPOS MUNICIPALES EN COALICION



Grupo municipal Elkarrekin Portugalete (23-27)

**BALANCE DE SITUACIÓN
EJERCICIO 2023**

Concepto	2023
B) ACTIVO CORRIENTE	6.325,27
VI. Tesorería	6.325,27
TOTAL ACTIVO (A+B)	6.325,27
A) PATRIMONIO NETO	298,33
A-1) Patrimonio generado	298,33
II. Excedente del ejercicio	298,33
C) PASIVO CORRIENTE	6.026,94
II. Deudas a corto plazo	6.026,94
2. Deudas con partes vinculadas	6.026,94
TOTAL PATRIMONIO NETO Y PASIVO (A+B+C)	6.325,27

INTEGRACIÓN		
80,00%	20,00%	0,00%
Podemos	iu	equo
5.060,22	1.265,05	0,00
5.060,22	1.265,05	0,00
5.060,22	1.265,05	0,00
238,66	59,67	0,00
238,66	59,67	0,00
238,66	59,67	0,00
4.821,55	1.205,39	0,00
4.821,55	1.205,39	0,00
4.821,55	1.205,39	0,00
5.060,22	1.265,05	0,00

**CUENTA DE RESULTADOS
EJERCICIO 2023**

Concepto	2023
1. Ingresos de origen público	6.350,27
a) Subvenciones anuales para gastos de funcionamiento	6.350,27
A) TOTAL DE INGRESOS DE LA GESTIÓN ORDINARIA (1+2)	6.350,27
4. Otros gastos de la actividad ordinaria	-6.051,94
a) Servicios exteriores	-25,00
e) Otros gastos de gestión corriente	-6.026,94
B) TOTAL GASTOS DE LA GESTIÓN ORDINARIA (3+4+5)	-6.051,94
I. RESULTADO (AHORRO O DESAHORRO) DE LA ACTIVIDAD ORDINARIA (A+B)	298,33
II. RESULTADO (AHORRO O DESAHORRO) DE LA ACTIVIDAD NO ELECTORAL (I+6+7)	298,33
V. RESULTADO (AHORRO O DESAHORRO) ANTES DE IMPUESTOS DEL EJERCICIO (II+III+IV)	298,33
VI. RESULTADO (AHORRO O DESAHORRO) DEL EJERCICIO (V+14)	298,33

INTEGRACIÓN		
80,00%	20,00%	0,00%
Podemos	iu	equo
5.080,22	1.270,05	0,00
5.080,22	1.270,05	0,00
5.080,22	1.270,05	0,00
-4.841,55	-1.210,39	0,00
-20,00	-5,00	0,00
-4.821,55	-1.205,39	0,00
-4.841,55	-1.210,39	0,00
238,66	59,67	0,00
238,66	59,67	0,00
238,66	59,67	0,00
238,66	59,67	0,00

DETALLE INTEGRACION GRUPOS MUNICIPALES EN COALICION



Elkarrekin Santurtzi-Podemos/Esquer Anitza IU/Equo Berdeak

**BALANCE DE SITUACIÓN
EJERCICIO 2023**

Concepto	2022	2023
B) ACTIVO CORRIENTE	1.104,58	0,00
VI. Tesorería	1.104,58	0,00
TOTAL ACTIVO (A+B)	1.104,58	0,00
A) PATRIMONIO NETO	1.104,58	0,00
A-1) Patrimonio generado	1.104,58	0,00
I. Excedentes de ejercicios anteriores	622,58	1.104,58
1. Excedentes positivos de ejercicios anteriores	4.482,16	4.964,16
2. (Excedentes negativos de ejercicios anteriores)	-3.859,58	-3.859,58
II. Excedente del ejercicio	482,00	-1.104,58
TOTAL PATRIMONIO NETO Y PASIVO (A+B+C)	1.104,58	0,00

INTEGRACIÓN		
77,00%	18,00%	5,00%
0,00	0,00	0,00
0,00	0,00	0,00
0,00	0,00	0,00
0,00	0,00	0,00
1.206,97	-39,05	-63,34
4.178,84	655,68	129,64
-2.971,88	-694,72	-192,98
-1.206,97	39,04	63,35
0,00	0,00	0,00

**CUENTA DE RESULTADOS
EJERCICIO 2023**

Concepto	2022	2023
1. Ingresos de origen público	6.900,00	3.200,83
a) Subvenciones anuales para gastos de funcionamiento	6.900,00	3.200,83
A) TOTAL DE INGRESOS DE LA GESTIÓN ORDINARIA (1+2)	6.900,00	3.200,83
4. Otros gastos de la actividad ordinaria	-6.418,00	-4.175,41
a) Servicios exteriores	-118,00	-228,92
e) Otros gastos de gestión corriente	-6.300,00	-3.946,49
B) TOTAL GASTOS DE LA GESTIÓN ORDINARIA (3+4+5)	-6.418,00	-4.175,41
I. RESULTADO (AHORRO O DESAHORRO) DE LA ACTIVIDAD ORDINARIA (A+B)	482,00	-974,58
8. Resultado excepcional	0,00	-130,00
b) Gastos excepcionales	0,00	-130,00
II. RESULTADO (AHORRO O DESAHORRO) DE LA ACTIVIDAD NO ELECTORAL (I+6+7)	482,00	-1.104,58
V. RESULTADO (AHORRO O DESAHORRO) ANTES DE IMPUESTOS DEL EJERCICIO (II+III+IV)	482,00	-1.104,58
VI. RESULTADO (AHORRO O DESAHORRO) DEL EJERCICIO (V+14)	482,00	-1.104,58

INTEGRACIÓN		
77,00%	18,00%	5,00%
2.464,64	576,15	160,04
2.464,64	576,15	160,04
2.464,64	576,15	160,04
-3.571,51	-513,71	-90,20
-176,27	-41,21	-11,45
-3.395,24	-472,50	-78,75
-3.571,51	-513,71	-90,20
-1.106,87	62,44	69,85
-100,10	-23,40	-6,50
-100,10	-23,40	-6,50
-1.206,97	39,04	63,35
-1.206,97	39,04	63,35
-1.206,97	39,04	63,35

DETALLE INTEGRACION GRUPOS MUNICIPALES EN COALICION



Grupo municipal Elkarrekin Santurtzi (23-27)

**BALANCE DE SITUACIÓN
EJERCICIO 2023**

Concepto	2023
B) ACTIVO CORRIENTE	4.177,79
III. Deudores y otras cuentas a cobrar	1.980,00
2. Créditos con las Administraciones Públicas	1.980,00
VI. Tesorería	2.197,79
TOTAL ACTIVO (A+B)	4.177,79
A) PATRIMONIO NETO	253,46
A-1) Patrimonio generado	253,46
II. Excedente del ejercicio	253,46
C) PASIVO CORRIENTE	3.924,33
II. Deudas a corto plazo	3.924,33
2. Deudas con partes vinculadas	3.924,33
TOTAL PATRIMONIO NETO Y PASIVO (A+B+C)	4.177,79

INTEGRACIÓN		
73,00%	22,00%	5,00%
Podemos	ik	equo
3.049,79	919,11	208,89
1.445,40	435,60	99,00
1.445,40	435,60	99,00
1.604,39	483,51	109,89
3.049,79	919,11	208,89
185,03	55,76	12,67
185,03	55,76	12,67
185,03	55,76	12,67
2.864,76	863,35	196,22
2.864,76	863,35	196,22
2.864,76	863,35	196,22
3.049,79	919,11	208,89

**CUENTA DE RESULTADOS
EJERCICIO 2023**

Concepto	2023
1. Ingresos de origen público	4.246,00
a) Subvenciones anuales para gastos de funcionamiento	4.246,00
A) TOTAL DE INGRESOS DE LA GESTIÓN ORDINARIA (1+2)	4.246,00
4. Otros gastos de la actividad ordinaria	-3.992,54
a) Servicios exteriores	-68,21
e) Otros gastos de gestión corriente	-3.924,33
B) TOTAL GASTOS DE LA GESTIÓN ORDINARIA (3+4+5)	-3.992,54
I. RESULTADO (AHORRO O DESAHORRO) DE LA ACTIVIDAD ORDINARIA (A+B)	253,46
II. RESULTADO (AHORRO O DESAHORRO) DE LA ACTIVIDAD NO ELECTORAL (I+6+7)	253,46
V. RESULTADO (AHORRO O DESAHORRO) ANTES DE IMPUESTOS DEL EJERCICIO (II+III+IV)	253,46
VI. RESULTADO (AHORRO O DESAHORRO) DEL EJERCICIO (V+14)	253,46

INTEGRACIÓN		
73,00%	22,00%	5,00%
Podemos	ik	equo
3.099,58	934,12	212,30
3.099,58	934,12	212,30
3.099,58	934,12	212,30
-2.914,55	-878,36	-199,63
-49,79	-15,01	-3,41
-2.864,76	-863,35	-196,22
-2.914,55	-878,36	-199,63
185,03	55,76	12,67
185,03	55,76	12,67
185,03	55,76	12,67
185,03	55,76	12,67

DETALLE INTEGRACION GRUPOS MUNICIPALES EN COALICION



Grupo Municipal Elkarrekin Getxo-Podemos/Ezker Anitza-IU-Equo

**BALANCE DE SITUACIÓN
EJERCICIO 2023**

Concepto	2022	2023	INTEGRACIÓN		
			95,00%	0,00%	5,00%
B) ACTIVO CORRIENTE	5.438,80	13.470,15	13.470,15	0,00	0,00
III. Deudores y otras cuentas a cobrar	1.919,94	0,00	0,00	0,00	0,00
2. Créditos con las Administraciones Públicas	1.919,94	0,00	0,00	0,00	0,00
VI. Tesorería	3.518,86	13.470,15	13.470,15	0,00	0,00
TOTAL ACTIVO (A+B)	5.438,80	13.470,15	13.470,15	0,00	0,00
A) PATRIMONIO NETO	4.954,45	3,96	3,96	0,00	0,00
A-1) Patrimonio generado	4.954,45	3,96	3,96	0,00	0,00
I. Excedentes de ejercicios anteriores	1.213,97	4.954,45	4.706,73	0,00	247,72
1. Excedentes positivos de ejercicios anteriores	11.901,37	15.641,85	14.859,76	0,00	782,09
2. (Excedentes negativos de ejercicios anteriores)	-10.687,40	-10.687,40	-10.153,03	0,00	-534,37
II. Excedente del ejercicio	3.740,48	-4.950,49	-4.702,77	0,00	-247,72
C) PASIVO CORRIENTE	484,35	13.466,19	13.466,19	0,00	0,00
II. Deudas a corto plazo	259,35	13.466,19	13.466,19	0,00	0,00
2. Deudas con partes vinculadas	259,35	13.466,19	13.466,19	0,00	0,00
III. Acreedores y otras cuentas a pagar	225,00	0,00	0,00	0,00	0,00
2. Deudas con las Administraciones Públicas	225,00	0,00	0,00	0,00	0,00
TOTAL PATRIMONIO NETO Y PASIVO (A+B+C)	5.438,80	13.470,15	13.470,15	0,00	0,00

**CUENTA DE RESULTADOS
EJERCICIO 2023**

Concepto	2022	2023	INTEGRACIÓN		
			95,00%	0,00%	5,00%
1. Ingresos de origen público	23.039,28	10.995,56	10.667,58	0,00	327,98
a) Subvenciones anuales para gastos de funcionamiento	23.039,28	10.995,56	10.667,58	0,00	327,98
A) TOTAL DE INGRESOS DE LA GESTIÓN ORDINARIA (1+2)	23.039,28	10.995,56	10.667,58	0,00	327,98
4. Otros gastos de la actividad ordinaria	-23.454,40	-15.946,05	-15.370,35	0,00	-575,70
a) Servicios exteriores	-2.706,40	-2.004,38	-1.904,16	0,00	-100,22
e) Otros gastos de gestión corriente	-20.748,00	-13.941,67	-13.466,19	0,00	-475,48
B) TOTAL GASTOS DE LA GESTIÓN ORDINARIA (3+4+5)	-23.454,40	-15.946,05	-15.370,35	0,00	-575,70
I. RESULTADO (AHORRO O DESAHORRO) DE LA ACTIVIDAD ORDINARIA (A+B)	-415,12	-4.950,49	-4.702,77	0,00	-247,72
8. Resultado excepcional	4.155,60	0,00	0,00	0,00	0,00
a) Ingresos excepcionales	4.164,60	0,00	0,00	0,00	0,00
b) Gastos excepcionales	-9,00	0,00	0,00	0,00	0,00
II. RESULTADO (AHORRO O DESAHORRO) DE LA ACTIVIDAD NO ELECTORAL (I+6+7)	3.740,48	-4.950,49	-4.702,77	0,00	-247,72
V. RESULTADO (AHORRO O DESAHORRO) ANTES DE IMPUESTOS DEL EJERCICIO (II+III+IV)	3.740,48	-4.950,49	-4.702,77	0,00	-247,72
VI. RESULTADO (AHORRO O DESAHORRO) DEL EJERCICIO (V+14)	3.740,48	-4.950,49	-4.702,77	0,00	-247,72

DETALLE INTEGRACION GRUPOS MUNICIPALES EN COALICION



Grupo municipal Elkarrekin Getxo (23-27)

**BALANCE DE SITUACIÓN
EJERCICIO 2023**

Concepto	2023
B) ACTIVO CORRIENTE	11.508,82
III. Deudores y otras cuentas a cobrar	1.812,45
2. Créditos con las Administraciones Públicas	1.812,45
VI. Tesorería	9.696,37
TOTAL ACTIVO (A+B)	11.508,82
A) PATRIMONIO NETO	111,64
A-1) Patrimonio generado	111,64
II. Excedente del ejercicio	111,64
C) PASIVO CORRIENTE	11.397,18
II. Deudas a corto plazo	11.397,18
2. Deudas con partes vinculadas	11.397,18
TOTAL PATRIMONIO NETO Y PASIVO (A+B+C)	11.508,82

INTEGRACIÓN		
80,00%	20,00%	0,00%
Podemos	ik	equo
9.207,06	2.301,76	0,00
1.449,96	362,49	0,00
1.449,96	362,49	0,00
7.757,10	1.939,27	0,00
9.207,06	2.301,76	0,00
89,31	22,33	0,00
89,31	22,33	0,00
89,31	22,33	0,00
9.117,74	2.279,44	0,00
9.117,74	2.279,44	0,00
9.117,74	2.279,44	0,00
9.207,06	2.301,76	0,00

**CUENTA DE RESULTADOS
EJERCICIO 2023**

Concepto	2023
1. Ingresos de origen público	11.720,51
a) Subvenciones anuales para gastos de funcionamiento	11.720,51
A) TOTAL DE INGRESOS DE LA GESTIÓN ORDINARIA (1+2)	11.720,51
4. Otros gastos de la actividad ordinaria	-11.608,87
a) Servicios exteriores	-211,69
e) Otros gastos de gestión corriente	-11.397,18
B) TOTAL GASTOS DE LA GESTIÓN ORDINARIA (3+4+5)	-11.608,87
I. RESULTADO (AHORRO O DESAHORRO) DE LA ACTIVIDAD ORDINARIA (A+B)	111,64
II. RESULTADO (AHORRO O DESAHORRO) DE LA ACTIVIDAD NO ELECTORAL (I+6+7)	111,64
V. RESULTADO (AHORRO O DESAHORRO) ANTES DE IMPUESTOS DEL EJERCICIO (II+III+IV)	111,64
VI. RESULTADO (AHORRO O DESAHORRO) DEL EJERCICIO (V+14)	111,64

INTEGRACIÓN		
80,00%	20,00%	0,00%
Podemos	ik	equo
9.376,41	2.344,10	0,00
9.376,41	2.344,10	0,00
9.376,41	2.344,10	0,00
-9.287,10	-2.321,77	0,00
-169,35	-42,34	0,00
-9.117,74	-2.279,44	0,00
-9.287,10	-2.321,77	0,00
89,31	22,33	0,00
89,31	22,33	0,00
89,31	22,33	0,00
89,31	22,33	0,00

DETALLE INTEGRACION GRUPOS MUNICIPALES EN COALICION



Grupo Municipal Elkarrekin Muskiz-Podemos/Ezker Anitza-IU-EQUO Berdeak

**BALANCE DE SITUACIÓN
EJERCICIO 2023**

Concepto	2022	2023
B) ACTIVO CORRIENTE	5.550,42	1.994,06
VI. Tesorería	5.550,42	1.994,06
TOTAL ACTIVO (A+B)	5.550,42	1.994,06
A) PATRIMONIO NETO	1.950,42	48,15
A-1) Patrimonio generado	1.950,42	48,15
I. Excedentes de ejercicios anteriores	1.419,27	1.950,42
1. Excedentes positivos de ejercicios anteriores	2.826,15	3.357,30
2. (Excedentes negativos de ejercicios anteriores)	-1.406,88	-1.406,88
II. Excedente del ejercicio	531,15	-1.902,27
C) PASIVO CORRIENTE	3.600,00	1.945,91
II. Deudas a corto plazo	3.600,00	1.945,91
2. Deudas con partes vinculadas	3.600,00	1.945,91
TOTAL PATRIMONIO NETO Y PASIVO (A+B+C)	5.550,42	1.994,06

INTEGRACIÓN		
100,00%	0,00%	0,00%
1.994,06	0,00	0,00
1.994,06	0,00	0,00
1.994,06	0,00	0,00
48,15	0,00	0,00
48,15	0,00	0,00
1.950,42	0,00	0,00
3.357,30	0,00	0,00
-1.406,88	0,00	0,00
-1.902,27	0,00	0,00
1.945,91	0,00	0,00
1.945,91	0,00	0,00
1.945,91	0,00	0,00
1.994,06	0,00	0,00

**CUENTA DE RESULTADOS
EJERCICIO 2023**

Concepto	2022	2023
1. Ingresos de origen público	4.200,00	1.925,00
a) Subvenciones anuales para gastos de funcionamiento	4.200,00	1.925,00
A) TOTAL DE INGRESOS DE LA GESTIÓN ORDINARIA (1+2)	4.200,00	1.925,00
4. Otros gastos de la actividad ordinaria	-3.668,85	-3.827,27
a) Servicios exteriores	-68,85	-122,82
e) Otros gastos de gestión corriente	-3.600,00	-3.704,45
B) TOTAL GASTOS DE LA GESTIÓN ORDINARIA (3+4+5)	-3.668,85	-3.827,27
I. RESULTADO (AHORRO O DESAHORRO) DE LA ACTIVIDAD ORDINARIA (A+B)	531,15	-1.902,27
II. RESULTADO (AHORRO O DESAHORRO) DE LA ACTIVIDAD NO ELECTORAL (I+6+7)	531,15	-1.902,27
V. RESULTADO (AHORRO O DESAHORRO) ANTES DE IMPUESTOS DEL EJERCICIO (II+III+IV)	531,15	-1.902,27
VI. RESULTADO (AHORRO O DESAHORRO) DEL EJERCICIO (V+14)	531,15	-1.902,27

INTEGRACIÓN		
100,00%	0,00%	0,00%
1.925,00	0,00	0,00
1.925,00	0,00	0,00
1.925,00	0,00	0,00
-3.827,27	0,00	0,00
-122,82	0,00	0,00
-3.704,45	0,00	0,00
-3.827,27	0,00	0,00
-1.902,27	0,00	0,00
-1.902,27	0,00	0,00
-1.902,27	0,00	0,00
-1.902,27	0,00	0,00

DETALLE INTEGRACION GRUPOS MUNICIPALES EN COALICION



Grupo Municipal Elkarrekin Urduliz

**BALANCE DE SITUACIÓN
EJERCICIO 2023**

Concepto	2022	2023
B) ACTIVO CORRIENTE	610,90	0,00
VI. Tesorería	610,90	0,00
TOTAL ACTIVO (A+B)	610,90	0,00
A) PATRIMONIO NETO	610,90	0,00
A-1) Patrimonio generado	610,90	0,00
I. Excedentes de ejercicios anteriores	1.263,82	610,90
1. Excedentes positivos de ejercicios anteriores	2.463,82	2.463,82
2. (Excedentes negativos de ejercicios anteriores)	-1.200,00	-1.852,92
II. Excedente del ejercicio	-652,92	-610,90
TOTAL PATRIMONIO NETO Y PASIVO (A+B+C)	610,90	0,00

INTEGRACIÓN		
100,00%	0,00%	0,00%
0,00	0,00	0,00
0,00	0,00	0,00
0,00	0,00	0,00
0,00	0,00	0,00
0,00	0,00	0,00
0,00	0,00	0,00
0,00	0,00	0,00
0,00	0,00	0,00
0,00	0,00	0,00
0,00	0,00	0,00
0,00	0,00	0,00

**CUENTA DE RESULTADOS
EJERCICIO 2023**

Concepto	2022	2023
1. Ingresos de origen público	3.060,00	0,00
a) Subvenciones anuales para gastos de funcionamiento	3.060,00	0,00
A) TOTAL DE INGRESOS DE LA GESTIÓN ORDINARIA (1+2)	3.060,00	0,00
3. Gastos de personal	-106,00	0,00
b) Cargas sociales	-106,00	0,00
4. Otros gastos de la actividad ordinaria	-3.606,92	-610,90
a) Servicios exteriores	-126,92	-106,85
e) Otros gastos de gestión corriente	-3.480,00	-504,05
B) TOTAL GASTOS DE LA GESTIÓN ORDINARIA (3+4+5)	-3.712,92	-610,90
I. RESULTADO (AHORRO O DESAHORRO) DE LA ACTIVIDAD ORDINARIA (A+B)	-652,92	-610,90
II. RESULTADO (AHORRO O DESAHORRO) DE LA ACTIVIDAD NO ELECTORAL (I+6+7)	-652,92	-610,90
V. RESULTADO (AHORRO O DESAHORRO) ANTES DE IMPUESTOS DEL EJERCICIO (II+III+IV)	-652,92	-610,90
VI. RESULTADO (AHORRO O DESAHORRO) DEL EJERCICIO (V+14)	-652,92	-610,90

INTEGRACIÓN		
100,00%	0,00%	0,00%
0,00	0,00	0,00
0,00	0,00	0,00
0,00	0,00	0,00
0,00	0,00	0,00
0,00	0,00	0,00
-610,90	0,00	0,00
-106,85	0,00	0,00
-504,05	0,00	0,00
-610,90	0,00	0,00
-610,90	0,00	0,00
-610,90	0,00	0,00
-610,90	0,00	0,00

DETALLE INTEGRACION GRUPOS MUNICIPALES EN COALICION



Grupo municipal Elkarrekin Urduliz (23-27)

BALANCE DE SITUACIÓN
EJERCICIO 2023

Concepto	2023
B) ACTIVO CORRIENTE	2.263,33
VI. Tesorería	2.263,33
TOTAL ACTIVO (A+B)	2.263,33
A) PATRIMONIO NETO	323,33
A-1) Patrimonio generado	323,33
II. Excedente del ejercicio	323,33
C) PASIVO CORRIENTE	1.940,00
II. Deudas a corto plazo	1.940,00
2. Deudas con partes vinculadas	1.940,00
TOTAL PATRIMONIO NETO Y PASIVO (A+B+C)	2.263,33

INTEGRACIÓN		
95,00%	0,00%	5,00%
Podemos	ic	equo
2.150,16	0,00	113,17
2.150,16	0,00	113,17
2.150,16	0,00	113,17
307,16	0,00	16,17
307,16	0,00	16,17
307,16	0,00	16,17
1.843,00	0,00	97,00
1.843,00	0,00	97,00
1.843,00	0,00	97,00
2.150,16	0,00	113,17

CUENTA DE RESULTADOS
EJERCICIO 2023

Concepto	2023
1. Ingresos de origen público	2.263,33
a) Subvenciones anuales para gastos de funcionamiento	2.263,33
A) TOTAL DE INGRESOS DE LA GESTIÓN ORDINARIA (1+2)	2.263,33
4. Otros gastos de la actividad ordinaria	-1.940,00
e) Otros gastos de gestión corriente	-1.940,00
B) TOTAL GASTOS DE LA GESTIÓN ORDINARIA (3+4+5)	-1.940,00
I. RESULTADO (AHORRO O DESAHORRO) DE LA ACTIVIDAD ORDINARIA (A+B)	323,33
II. RESULTADO (AHORRO O DESAHORRO) DE LA ACTIVIDAD NO ELECTORAL (I+6+7)	323,33
V. RESULTADO (AHORRO O DESAHORRO) ANTES DE IMPUESTOS DEL EJERCICIO (II+III+IV)	323,33
VI. RESULTADO (AHORRO O DESAHORRO) DEL EJERCICIO (V+14)	323,33

INTEGRACIÓN		
95,00%	0,00%	5,00%
Podemos	ic	equo
2.150,16	0,00	113,17
2.150,16	0,00	113,17
2.150,16	0,00	113,17
-1.843,00	0,00	-97,00
-1.843,00	0,00	-97,00
-1.843,00	0,00	-97,00
307,16	0,00	16,17
307,16	0,00	16,17
307,16	0,00	16,17
307,16	0,00	16,17

DETALLE INTEGRACION GRUPOS MUNICIPALES EN COALICION



Grupo municipal Elkarrekin Basauri (23-27)

**BALANCE DE SITUACIÓN
EJERCICIO 2023**

Concepto	2023
B) ACTIVO CORRIENTE	4.459,64
VI. Tesorería	4.459,64
TOTAL ACTIVO (A+B)	4.459,64
A) PATRIMONIO NETO	298,33
A-1) Patrimonio generado	298,33
II. Excedente del ejercicio	298,33
C) PASIVO CORRIENTE	4.161,31
II. Deudas a corto plazo	4.161,31
2. Deudas con partes vinculadas	4.161,31
TOTAL PATRIMONIO NETO Y PASIVO (A+B+C)	4.459,64

INTEGRACIÓN		
73,00%	22,00%	5,00%
Podemos	iU	eQUO
3.255,54	981,12	222,98
3.255,54	981,12	222,98
3.255,54	981,12	222,98
217,78	65,63	14,92
217,78	65,63	14,92
217,78	65,63	14,92
3.037,76	915,49	208,07
3.037,76	915,49	208,07
3.037,76	915,49	208,07
3.255,54	981,12	222,98

**CUENTA DE RESULTADOS
EJERCICIO 2023**

Concepto	2023
1. Ingresos de origen público	4.484,64
a) Subvenciones anuales para gastos de funcionamiento	4.484,64
A) TOTAL DE INGRESOS DE LA GESTIÓN ORDINARIA (1+2)	4.484,64
4. Otros gastos de la actividad ordinaria	-4.186,31
a) Servicios exteriores	-25,00
e) Otros gastos de gestión corriente	-4.161,31
B) TOTAL GASTOS DE LA GESTIÓN ORDINARIA (3+4+5)	-4.186,31
I. RESULTADO (AHORRO O DESAHORRO) DE LA ACTIVIDAD ORDINARIA (A+B)	298,33
II. RESULTADO (AHORRO O DESAHORRO) DE LA ACTIVIDAD NO ELECTORAL (I+6+7)	298,33
V. RESULTADO (AHORRO O DESAHORRO) ANTES DE IMPUESTOS DEL EJERCICIO (II+III+IV)	298,33
VI. RESULTADO (AHORRO O DESAHORRO) DEL EJERCICIO (V+14)	298,33




INTEGRACIÓN		
73,00%	22,00%	5,00%
Podemos	iU	eQUO
3.273,79	986,62	224,23
3.273,79	986,62	224,23
-3.056,01	-920,99	-209,32
-18,25	-5,50	-1,25
-3.037,76	-915,49	-208,07
-3.056,01	-920,99	-209,32
217,78	65,63	14,92
217,78	65,63	14,92
217,78	65,63	14,92
217,78	65,63	14,92

DETALLE INTEGRACION GRUPOS MUNICIPALES EN COALICION



Grupo municipal Elkarrekin Beasain (23-27)

**BALANCE DE SITUACIÓN
EJERCICIO 2023**

Concepto	2023	INTEGRACIÓN		
		100,00% 	0,00% 	0,00% 
B) ACTIVO CORRIENTE	5.125,28	5.125,28	0,00	0,00
VI. Tesorería	5.125,28	5.125,28	0,00	0,00
TOTAL ACTIVO (A+B)	5.125,28	5.125,28	0,00	0,00
A) PATRIMONIO NETO	283,20	283,20	0,00	0,00
A-1) Patrimonio generado	283,20	283,20	0,00	0,00
II. Excedente del ejercicio	283,20	283,20	0,00	0,00
C) PASIVO CORRIENTE	4.842,08	4.842,08	0,00	0,00
II. Deudas a corto plazo	4.842,08	4.842,08	0,00	0,00
2. Deudas con partes vinculadas	4.842,08	4.842,08	0,00	0,00
TOTAL PATRIMONIO NETO Y PASIVO (A+B+C)	5.125,28	5.125,28	0,00	0,00

**CUENTA DE RESULTADOS
EJERCICIO 2023**

Concepto	2023	INTEGRACIÓN		
		100,00% 	0,00% 	0,00% 
1. Ingresos de origen público	5.150,28	5.150,28	0,00	0,00
a) Subvenciones anuales para gastos de funcionamiento	5.150,28	5.150,28	0,00	0,00
A) TOTAL DE INGRESOS DE LA GESTIÓN ORDINARIA (1+2)	5.150,28	5.150,28	0,00	0,00
4. Otros gastos de la actividad ordinaria	-4.867,08	-4.867,08	0,00	0,00
a) Servicios exteriores	-25,00	-25,00	0,00	0,00
e) Otros gastos de gestión corriente	-4.842,08	-4.842,08	0,00	0,00
B) TOTAL GASTOS DE LA GESTIÓN ORDINARIA (3+4+5)	-4.867,08	-4.867,08	0,00	0,00
I. RESULTADO (AHORRO O DESAHORRO) DE LA ACTIVIDAD ORDINARIA (A+B)	283,20	283,20	0,00	0,00
II. RESULTADO (AHORRO O DESAHORRO) DE LA ACTIVIDAD NO ELECTORAL (I+6+7)	283,20	283,20	0,00	0,00
V. RESULTADO (AHORRO O DESAHORRO) ANTES DE IMPUESTOS DEL EJERCICIO (II+III+IV)	283,20	283,20	0,00	0,00
VI. RESULTADO (AHORRO O DESAHORRO) DEL EJERCICIO (V+14)	283,20	283,20	0,00	0,00

DETALLE INTEGRACION GRUPOS MUNICIPALES EN COALICION



Grupo Político Elkarrekin Berango

BALANCE DE SITUACIÓN
EJERCICIO 2023

Concepto	2022	2023	INTEGRACIÓN		
			50,00%	50,00%	0,00%
B) ACTIVO CORRIENTE	1.768,42	2.202,79			
VI. Tesorería	1.768,42	2.202,79	1.652,65	550,15	0,00
TOTAL ACTIVO (A+B)	1.768,42	2.202,79	1.652,65	550,15	0,00
A) PATRIMONIO NETO	1.453,42	2.202,79	1.652,65	550,15	0,00
A-1) Patrimonio generado	1.453,42	2.202,79	1.652,65	550,15	0,00
I. Excedentes de ejercicios anteriores	995,42	1.453,42	726,71	726,71	0,00
1. Excedentes positivos de ejercicios anteriores	2.720,92	3.178,92	1.589,46	1.589,46	0,00
2. (Excedentes negativos de ejercicios anteriores)	-1.725,50	-1.725,50	-862,75	-862,75	0,00
II. Excedente del ejercicio	458,00	749,37	925,94	-176,57	0,00
C) PASIVO CORRIENTE	315,00	0,00	0,00	0,00	0,00
II. Deudas a corto plazo	315,00	0,00	0,00	0,00	0,00
2. Deudas con partes vinculadas	315,00	0,00	0,00	0,00	0,00
TOTAL PATRIMONIO NETO Y PASIVO (A+B+C)	1.768,42	2.202,79	1.652,65	550,15	0,00

CUENTA DE RESULTADOS
EJERCICIO 2023

Concepto	2022	2023	INTEGRACIÓN		
			50,00%	50,00%	0,00%
1. Ingresos de origen público	4.380,00	2.019,67			
a) Subvenciones anuales para gastos de funcionamiento	4.380,00	2.019,67	1.009,84	1.009,84	0,00
A) TOTAL DE INGRESOS DE LA GESTIÓN ORDINARIA (1+2)	4.380,00	2.019,67	1.009,84	1.009,84	0,00
4. Otros gastos de la actividad ordinaria	-3.922,00	-1.270,30	-83,90	-1.186,40	0,00
a) Servicios exteriores	-142,00	-167,80	-83,90	-83,90	0,00
e) Otros gastos de gestión corriente	-3.780,00	-1.102,50	0,00	-1.102,50	0,00
B) TOTAL GASTOS DE LA GESTIÓN ORDINARIA (3+4+5)	-3.922,00	-1.270,30	-83,90	-1.186,40	0,00
I. RESULTADO (AHORRO O DESAHORRO) DE LA ACTIVIDAD ORDINARIA (A+B)	458,00	749,37	925,94	-176,57	0,00
II. RESULTADO (AHORRO O DESAHORRO) DE LA ACTIVIDAD NO ELECTORAL (I+6+7)	458,00	749,37	925,94	-176,57	0,00
V. RESULTADO (AHORRO O DESAHORRO) ANTES DE IMPUESTOS DEL EJERCICIO (II+III+IV)	458,00	749,37	925,94	-176,57	0,00
VI. RESULTADO (AHORRO O DESAHORRO) DEL EJERCICIO (V+14)	458,00	749,37	925,94	-176,57	0,00

DETALLE INTEGRACION GRUPOS MUNICIPALES EN COALICION



Grupo municipal Elkarrekin Berango (23-27)

**BALANCE DE SITUACIÓN
EJERCICIO 2023**

Concepto	2023
B) ACTIVO CORRIENTE	2.360,33
III. Deudores y otras cuentas a cobrar	2.360,33
2. Créditos con las Administraciones Públicas	2.360,33
TOTAL ACTIVO (A+B)	2.360,33
A) PATRIMONIO NETO	323,33
A-1) Patrimonio generado	323,33
II. Excedente del ejercicio	323,33
C) PASIVO CORRIENTE	2.037,00
II. Deudas a corto plazo	2.037,00
2. Deudas con partes vinculadas	2.037,00
TOTAL PATRIMONIO NETO Y PASIVO (A+B+C)	2.360,33

INTEGRACIÓN		
48,00%	47,00%	5,00%
Podemos	ika	equo
1.132,96	1.109,36	118,02
1.132,96	1.109,36	118,02
1.132,96	1.109,36	118,02
1.132,96	1.109,36	118,02
155,20	151,97	16,17
155,20	151,97	16,17
155,20	151,97	16,17
977,76	957,39	101,85
977,76	957,39	101,85
977,76	957,39	101,85
1.132,96	1.109,36	118,02

**CUENTA DE RESULTADOS
EJERCICIO 2023**

Concepto	2023
1. Ingresos de origen público	2.360,33
a) Subvenciones anuales para gastos de funcionamiento	2.360,33
A) TOTAL DE INGRESOS DE LA GESTIÓN ORDINARIA (1+2)	2.360,33
4. Otros gastos de la actividad ordinaria	-2.037,00
e) Otros gastos de gestión corriente	-2.037,00
B) TOTAL GASTOS DE LA GESTIÓN ORDINARIA (3+4+5)	-2.037,00
I. RESULTADO (AHORRO O DESAHORRO) DE LA ACTIVIDAD ORDINARIA (A+B)	323,33
II. RESULTADO (AHORRO O DESAHORRO) DE LA ACTIVIDAD NO ELECTORAL (I+6+7)	323,33
V. RESULTADO (AHORRO O DESAHORRO) ANTES DE IMPUESTOS DEL EJERCICIO (II+III+IV)	323,33
VI. RESULTADO (AHORRO O DESAHORRO) DEL EJERCICIO (V+14)	323,33

INTEGRACIÓN		
48,00%	47,00%	5,00%
Podemos	ika	equo
1.132,96	1.109,36	118,02
1.132,96	1.109,36	118,02
1.132,96	1.109,36	118,02
-977,76	-957,39	-101,85
-977,76	-957,39	-101,85
-977,76	-957,39	-101,85
155,20	151,97	16,17
155,20	151,97	16,17
155,20	151,97	16,17
155,20	151,97	16,17

DETALLE INTEGRACION GRUPOS MUNICIPALES EN COALICION



Grupo Político Elkarrekin Ermua

BALANCE DE SITUACIÓN
EJERCICIO 2023

Concepto	2022	2023
B) ACTIVO CORRIENTE	3.776,56	50,00
III. Deudores y otras cuentas a cobrar	2.682,00	0,00
2. Créditos con las Administraciones Públicas	2.682,00	0,00
VI. Tesorería	1.094,56	50,00
TOTAL ACTIVO (A+B)	3.776,56	50,00
A) PATRIMONIO NETO	2.959,76	50,00
A-1) Patrimonio generado	2.959,76	50,00
I. Excedentes de ejercicios anteriores	2.142,28	2.959,76
1. Excedentes positivos de ejercicios anteriores	6.713,50	7.530,98
2. (Excedentes negativos de ejercicios anteriores)	-4.571,22	-4.571,22
II. Excedente del ejercicio	817,48	-2.909,76
C) PASIVO CORRIENTE	816,80	0,00
II. Deudas a corto plazo	816,80	0,00
2. Deudas con partes vinculadas	816,80	0,00
TOTAL PATRIMONIO NETO Y PASIVO (A+B+C)	3.776,56	50,00

INTEGRACIÓN		
60,00%	40,00%	0,00%
30,00	20,00	0,00
0,00	0,00	0,00
0,00	0,00	0,00
30,00	20,00	0,00
30,00	20,00	0,00
30,00	20,00	0,00
30,00	20,00	0,00
1.775,86	1.183,90	0,00
4.518,59	3.012,39	0,00
-2.742,73	-1.828,49	0,00
-1.745,86	-1.163,90	0,00
0,00	0,00	0,00
0,00	0,00	0,00
0,00	0,00	0,00
30,00	20,00	0,00

CUENTA DE RESULTADOS
EJERCICIO 2023

Concepto	2022	2023
1. Ingresos de origen público	10.728,00	5.104,01
a) Subvenciones anuales para gastos de funcionamiento	10.728,00	5.104,01
A) TOTAL DE INGRESOS DE LA GESTIÓN ORDINARIA (1+2)	10.728,00	5.104,01
4. Otros gastos de la actividad ordinaria	-9.910,52	-8.013,77
a) Servicios exteriores	-109,00	-100,00
e) Otros gastos de gestión corriente	-9.801,52	-7.913,77
B) TOTAL GASTOS DE LA GESTIÓN ORDINARIA (3+4+5)	-9.910,52	-8.013,77
I. RESULTADO (AHORRO O DESAHORRO) DE LA ACTIVIDAD ORDINARIA (A+B)	817,48	-2.909,76
II. RESULTADO (AHORRO O DESAHORRO) DE LA ACTIVIDAD NO ELECTORAL (I+6+7)	817,48	-2.909,76
V. RESULTADO (AHORRO O DESAHORRO) ANTES DE IMPUESTOS DEL EJERCICIO (II+III+IV)	817,48	-2.909,76
VI. RESULTADO (AHORRO O DESAHORRO) DEL EJERCICIO (V+14)	817,48	-2.909,76

INTEGRACIÓN		
60,00%	40,00%	0,00%
3.062,41	2.041,60	0,00
3.062,41	2.041,60	0,00
3.062,41	2.041,60	0,00
-4.808,26	-3.205,51	0,00
-60,00	-40,00	0,00
-4.748,26	-3.165,51	0,00
-4.808,26	-3.205,51	0,00
-1.745,86	-1.163,90	0,00
-1.745,86	-1.163,90	0,00
-1.745,86	-1.163,90	0,00
-1.745,86	-1.163,90	0,00

DETALLE INTEGRACION GRUPOS MUNICIPALES EN COALICION


Grupo municipal Elkarrekin Ermua (23-27)

**BALANCE DE SITUACIÓN
EJERCICIO 2023**

Concepto	2023	INTEGRACIÓN		
		50,00% Podemos	50,00% iU	0,00% equo
B) ACTIVO CORRIENTE	4.297,71	2.818,17	1.479,54	0,00
III. Deudores y otras cuentas a cobrar	2.818,17	1.409,08	1.409,09	0,00
2. Créditos con las Administraciones Públicas	2.818,17	1.409,08	1.409,09	0,00
VI. Tesorería	1.479,54	1.409,09	70,45	0,00
TOTAL ACTIVO (A+B)	4.297,71	2.818,17	1.479,54	0,00
A) PATRIMONIO NETO	300,00	150,00	150,00	0,00
A-1) Patrimonio generado	300,00	150,00	150,00	0,00
II. Excedente del ejercicio	300,00	150,00	150,00	0,00
C) PASIVO CORRIENTE	3.997,71	2.668,17	1.329,54	0,00
II. Deudas a corto plazo	3.997,71	2.668,17	1.329,54	0,00
2. Deudas con partes vinculadas	3.997,71	2.668,17	1.329,54	0,00
TOTAL PATRIMONIO NETO Y PASIVO (A+B+C)	4.297,71	2.818,17	1.479,54	0,00

**CUENTA DE RESULTADOS
EJERCICIO 2023**



Concepto	2023	INTEGRACIÓN		
		50,00% Podemos	50,00% iU	0,00% equo
1. Ingresos de origen público	5.636,34	2.818,17	2.818,17	0,00
a) Subvenciones anuales para gastos de funcionamiento	5.636,34	2.818,17	2.818,17	0,00
A) TOTAL DE INGRESOS DE LA GESTIÓN ORDINARIA (1+2)	5.636,34	2.818,17	2.818,17	0,00
4. Otros gastos de la actividad ordinaria	-5.336,34	-2.668,17	-2.668,17	0,00
e) Otros gastos de gestión corriente	-5.336,34	-2.668,17	-2.668,17	0,00
B) TOTAL GASTOS DE LA GESTIÓN ORDINARIA (3+4+5)	-5.336,34	-2.668,17	-2.668,17	0,00
I. RESULTADO (AHORRO O DESAHORRO) DE LA ACTIVIDAD ORDINARIA (A+B)	300,00	150,00	150,00	0,00
II. RESULTADO (AHORRO O DESAHORRO) DE LA ACTIVIDAD NO ELECTORAL (I+6+7)	300,00	150,00	150,00	0,00
V. RESULTADO (AHORRO O DESAHORRO) ANTES DE IMPUESTOS DEL EJERCICIO (II+III+IV)	300,00	150,00	150,00	0,00
VI. RESULTADO (AHORRO O DESAHORRO) DEL EJERCICIO (V+14)	300,00	150,00	150,00	0,00

DETALLE INTEGRACION GRUPOS MUNICIPALES EN COALICION


Podemos Galdakao - Equo Berdeak de Galdakao



**BALANCE DE SITUACIÓN
EJERCICIO 2023**

Concepto	2022	2023
B) ACTIVO CORRIENTE	3.594,32	0,00
III. Deudores y otras cuentas a cobrar	763,00	0,00
2. Créditos con las Administraciones Públicas	763,00	0,00
VI. Tesorería	2.831,32	0,00
TOTAL ACTIVO (A+B)	3.594,32	0,00
A) PATRIMONIO NETO	994,32	0,00
A-1) Patrimonio generado	994,32	0,00
I. Excedentes de ejercicios anteriores	855,32	855,32
1. Excedentes positivos de ejercicios anteriores	1.042,45	1.042,45
2. (Excedentes negativos de ejercicios anteriores)	-187,13	-187,13
II. Excedente del ejercicio	139,00	-855,32
C) PASIVO CORRIENTE	2.600,00	0,00
II. Deudas a corto plazo	2.600,00	0,00
2. Deudas con partes vinculadas	2.600,00	0,00
TOTAL PATRIMONIO NETO Y PASIVO (A+B+C)	3.594,32	0,00

INTEGRACIÓN	
100,00%	0,00%
	
0,00	0,00
0,00	0,00
0,00	0,00
0,00	0,00
0,00	0,00
0,00	0,00
0,00	0,00
0,00	0,00
0,00	0,00
0,00	0,00
0,00	0,00
0,00	0,00
0,00	0,00
0,00	0,00
0,00	0,00
0,00	0,00
0,00	0,00
0,00	0,00
0,00	0,00

**CUENTA DE RESULTADOS
EJERCICIO 2023**

Concepto	2022	2023
1. Ingresos de origen público	9.156,00	4.221,94
a) Subvenciones anuales para gastos de funcionamiento	9.156,00	4.221,94
A) TOTAL DE INGRESOS DE LA GESTIÓN ORDINARIA (1+2)	9.156,00	4.221,94
4. Otros gastos de la actividad ordinaria	-9.017,00	-5.077,26
a) Servicios exteriores	0,00	-68,95
e) Otros gastos de gestión corriente	-9.017,00	-5.008,31
B) TOTAL GASTOS DE LA GESTIÓN ORDINARIA (3+4+5)	-9.017,00	-5.077,26
I. RESULTADO (AHORRO O DESAHORRO) DE LA ACTIVIDAD ORDINARIA (A+B)	139,00	-855,32
II. RESULTADO (AHORRO O DESAHORRO) DE LA ACTIVIDAD NO ELECTORAL (I+6+7)	139,00	-855,32
V. RESULTADO (AHORRO O DESAHORRO) ANTES DE IMPUESTOS DEL EJERCICIO (II+III+IV)	139,00	-855,32
VI. RESULTADO (AHORRO O DESAHORRO) DEL EJERCICIO (V+14)	139,00	-855,32

INTEGRACIÓN	
100,00%	0,00%
	
4.221,94	0,00
4.221,94	0,00
4.221,94	0,00
-5.077,26	0,00
-68,95	0,00
-5.008,31	0,00
-5.077,26	0,00
-855,32	0,00
-855,32	0,00
-855,32	0,00
-855,32	0,00

DETALLE INTEGRACION GRUPOS MUNICIPALES EN COALICION



Grupo Municipal Elkarrekin Sopela-Podemos-Ezker Anitza-IU-Equo Berdeak

**BALANCE DE SITUACIÓN
EJERCICIO 2023**

Concepto	2022	2023
B) ACTIVO CORRIENTE	2.153,64	2.476,53
III. Deudores y otras cuentas a cobrar	635,00	0,00
2. Créditos con las Administraciones Públicas	635,00	0,00
VI. Tesorería	1.518,64	2.476,53
TOTAL ACTIVO (A+B)	2.153,64	2.476,53
A) PATRIMONIO NETO	690,52	1.013,41
A-1) Patrimonio generado	690,52	1.013,41
I. Excedentes de ejercicios anteriores	1.361,52	690,52
1. Excedentes positivos de ejercicios anteriores	5.739,89	5.739,89
2. (Excedentes negativos de ejercicios anteriores)	-4.378,37	-5.049,37
II. Excedente del ejercicio	-671,00	322,89
C) PASIVO CORRIENTE	1.463,12	1.463,12
II. Deudas a corto plazo	1.463,12	1.463,12
2. Deudas con partes vinculadas	1.463,12	1.463,12
TOTAL PATRIMONIO NETO Y PASIVO (A+B+C)	2.153,64	2.476,53

INTEGRACIÓN		
79,00%	16,00%	5,00%
613,09	193,57	1.669,87
0,00	0,00	0,00
0,00	0,00	0,00
613,09	193,57	1.669,87
613,09	193,57	1.669,87
613,09	193,58	206,74
613,09	193,58	206,74
545,51	110,48	34,53
4.534,51	918,38	286,99
-3.989,00	-807,90	-252,47
67,58	83,09	172,22
0,00	0,00	1.463,12
0,00	0,00	1.463,12
0,00	0,00	1.463,12
613,09	193,58	1.669,86

**CUENTA DE RESULTADOS
EJERCICIO 2023**

Concepto	2022	2023
1. Ingresos de origen público	7.620,00	3.534,83
a) Subvenciones anuales para gastos de funcionamiento	7.620,00	3.534,83
A) TOTAL DE INGRESOS DE LA GESTIÓN ORDINARIA (1+2)	7.620,00	3.534,83
4. Otros gastos de la actividad ordinaria	-8.291,00	-3.211,94
a) Servicios exteriores	-110,90	-90,50
e) Otros gastos de gestión corriente	-8.180,10	-3.121,44
B) TOTAL GASTOS DE LA GESTIÓN ORDINARIA (3+4+5)	-8.291,00	-3.211,94
I. RESULTADO (AHORRO O DESAHORRO) DE LA ACTIVIDAD ORDINARIA (A+B)	-671,00	322,89
II. RESULTADO (AHORRO O DESAHORRO) DE LA ACTIVIDAD NO ELECTORAL (I+6+7)	-671,00	322,89
V. RESULTADO (AHORRO O DESAHORRO) ANTES DE IMPUESTOS DEL EJERCICIO (II+III+IV)	-671,00	322,89
VI. RESULTADO (AHORRO O DESAHORRO) DEL EJERCICIO (V+14)	-671,00	322,89

INTEGRACIÓN		
79,00%	16,00%	5,00%
2.792,52	565,57	176,74
2.792,52	565,57	176,74
2.792,52	565,57	176,74
-2.724,94	-482,48	-4,53
-71,50	-14,48	-4,53
-2.653,44	-468,00	0,00
-2.724,94	-482,48	-4,53
67,58	83,09	172,22
67,58	83,09	172,22
67,58	83,09	172,22
67,58	83,09	172,22

DETALLE INTEGRACION GRUPOS MUNICIPALES EN COALICION



Grupo municipal Elkarrekin Sopela (23-27)

 BALANCE DE SITUACIÓN
EJERCICIO 2023

Concepto	2023	INTEGRACIÓN		
		73,00%	22,00%	5,00%
		Podemos	ik	equo
B) ACTIVO CORRIENTE	3.810,00	2.781,30	838,20	190,50
III. Deudores y otras cuentas a cobrar	635,00	463,55	139,70	31,75
2. Créditos con las Administraciones Públicas	635,00	463,55	139,70	31,75
VI. Tesorería	3.175,00	2.317,75	698,50	158,75
TOTAL ACTIVO (A+B)	3.810,00	2.781,30	838,20	190,50
A) PATRIMONIO NETO	300,00	219,00	66,00	15,00
A-1) Patrimonio generado	300,00	219,00	66,00	15,00
II. Excedente del ejercicio	300,00	219,00	66,00	15,00
C) PASIVO CORRIENTE	3.510,00	2.562,30	772,20	175,50
II. Deudas a corto plazo	3.510,00	2.562,30	772,20	175,50
2. Deudas con partes vinculadas	3.510,00	2.562,30	772,20	175,50
TOTAL PATRIMONIO NETO Y PASIVO (A+B+C)	3.810,00	2.781,30	838,20	190,50

 CUENTA DE RESULTADOS
EJERCICIO 2023

Concepto	2023	INTEGRACIÓN		
		73,00%	22,00%	5,00%
		Podemos	ik	equo
1. Ingresos de origen público	3.810,00	2.781,30	838,20	190,50
a) Subvenciones anuales para gastos de funcionamiento	3.810,00	2.781,30	838,20	190,50
A) TOTAL DE INGRESOS DE LA GESTIÓN ORDINARIA (1+2)	3.810,00	2.781,30	838,20	190,50
4. Otros gastos de la actividad ordinaria	-3.510,00	-2.562,30	-772,20	-175,50
e) Otros gastos de gestión corriente	-3.510,00	-2.562,30	-772,20	-175,50
B) TOTAL GASTOS DE LA GESTIÓN ORDINARIA (3+4+5)	-3.510,00	-2.562,30	-772,20	-175,50
I. RESULTADO (AHORRO O DESAHORRO) DE LA ACTIVIDAD ORDINARIA (A+B)	300,00	219,00	66,00	15,00
II. RESULTADO (AHORRO O DESAHORRO) DE LA ACTIVIDAD NO ELECTORAL (I+6+7)	300,00	219,00	66,00	15,00
V. RESULTADO (AHORRO O DESAHORRO) ANTES DE IMPUESTOS DEL EJERCICIO (II+III+IV)	300,00	219,00	66,00	15,00
VI. RESULTADO (AHORRO O DESAHORRO) DEL EJERCICIO (V+14)	300,00	219,00	66,00	15,00

DETALLE INTEGRACION GRUPOS MUNICIPALES EN COALICION

PODEMOS.

equo

Podemos Sestao-EQUO Berdeak

BALANCE DE SITUACIÓN
EJERCICIO 2023

Concepto	2022		2023		INTEGRACIÓN	
					100,00%	0,00%
B) ACTIVO CORRIENTE	4.969,13	0,00	0,00	0,00		
III. Deudores y otras cuentas a cobrar	1.302,00	0,00	0,00	0,00		
3. Deudores varios	1.302,00	0,00	0,00	0,00		
VI. Tesorería	3.667,13	0,00	0,00	0,00		
TOTAL ACTIVO (A+B)	4.969,13	0,00	0,00	0,00		
A) PATRIMONIO NETO	2.642,69	0,00	0,00	0,00		
A-1) Patrimonio generado	2.642,69	0,00	0,00	0,00		
I. Excedentes de ejercicios anteriores	1.904,35	5.124,89	5.124,89	0,00		
1. Excedentes positivos de ejercicios anteriores	8.631,92	9.370,26	9.370,26	0,00		
2. (Excedentes negativos de ejercicios anteriores)	-6.727,57	-4.245,37	-4.245,37	0,00		
II. Excedente del ejercicio	738,34	-5.124,89	-5.124,89	0,00		
C) PASIVO CORRIENTE	2.326,44	0,00	0,00	0,00		
II. Deudas a corto plazo	2.633,70	0,00	0,00	0,00		
2. Deudas con partes vinculadas	2.482,20	0,00	0,00	0,00		
3. Otros pasivos corto plazo	151,50	0,00	0,00	0,00		
III. Acreedores y otras cuentas a pagar	-307,26	0,00	0,00	0,00		
3. Acreedores varios	-307,26	0,00	0,00	0,00		
TOTAL PATRIMONIO NETO Y PASIVO (A+B+C)	4.969,13	0,00	0,00	0,00		

CUENTA DE RESULTADOS
EJERCICIO 2023

Concepto	2022		2023		INTEGRACIÓN	
					100,00%	0,00%
1. Ingresos de origen público	15.624,00	7.204,40	7.204,40	0,00		
a) Subvenciones anuales para gastos de funcionamiento	15.624,00	7.204,40	7.204,40	0,00		
A) TOTAL DE INGRESOS DE LA GESTIÓN ORDINARIA (1+2)	15.624,00	7.204,40	7.204,40	0,00		
4. Otros gastos de la actividad ordinaria	-14.885,66	-12.329,29	-12.329,29	0,00		
a) Servicios exteriores	-701,66	-219,41	-219,41	0,00		
e) Otros gastos de gestión corriente	-14.184,00	-12.109,88	-12.109,88	0,00		
B) TOTAL GASTOS DE LA GESTIÓN ORDINARIA (3+4+5)	-14.885,66	-12.329,29	-12.329,29	0,00		
I. RESULTADO (AHORRO O DESAHORRO) DE LA ACTIVIDAD ORDINARIA (A+B)	738,34	-5.124,89	-5.124,89	0,00		
II. RESULTADO (AHORRO O DESAHORRO) DE LA ACTIVIDAD NO ELECTORAL (I+6+7)	738,34	-5.124,89	-5.124,89	0,00		
V. RESULTADO (AHORRO O DESAHORRO) ANTES DE IMPUESTOS DEL EJERCICIO (II+III+IV)	738,34	-5.124,89	-5.124,89	0,00		
VI. RESULTADO (AHORRO O DESAHORRO) DEL EJERCICIO (V+14)	738,34	-5.124,89	-5.124,89	0,00		

DETALLE INTEGRACION GRUPOS MUNICIPALES EN COALICION


Grupo municipal Elkarrekin Sestao (23-27)

**BALANCE DE SITUACIÓN
EJERCICIO 2023**

Concepto	2023
B) ACTIVO CORRIENTE	6.727,00
VI. Tesorería	6.727,00
TOTAL ACTIVO (A+B)	6.727,00
A) PATRIMONIO NETO	258,34
A-1) Patrimonio generado	258,34
II. Excedente del ejercicio	258,34
C) PASIVO CORRIENTE	6.468,66
II. Deudas a corto plazo	6.468,66
2. Deudas con partes vinculadas	6.468,66
TOTAL PATRIMONIO NETO Y PASIVO (A+B+C)	6.727,00

INTEGRACIÓN		
65,00%	30,00%	5,00%
Podemos	ic	equo
4.372,55	2.018,10	336,35
4.372,55	2.018,10	336,35
4.372,55	2.018,10	336,35
167,92	77,50	12,92
167,92	77,50	12,92
167,92	77,50	12,92
4.204,63	1.940,60	323,43
4.204,63	1.940,60	323,43
4.204,63	1.940,60	323,43
4.372,55	2.018,10	336,35

**CUENTA DE RESULTADOS
EJERCICIO 2023**

Concepto	2023
1. Ingresos de origen público	6.727,00
a) Subvenciones anuales para gastos de funcionamiento	6.727,00
A) TOTAL DE INGRESOS DE LA GESTIÓN ORDINARIA (1+2)	6.727,00
4. Otros gastos de la actividad ordinaria	-6.468,66
e) Otros gastos de gestión corriente	-6.468,66
B) TOTAL GASTOS DE LA GESTIÓN ORDINARIA (3+4+5)	-6.468,66
I. RESULTADO (AHORRO O DESAHORRO) DE LA ACTIVIDAD ORDINARIA (A+B)	258,34
II. RESULTADO (AHORRO O DESAHORRO) DE LA ACTIVIDAD NO ELECTORAL (I+6+7)	258,34
V. RESULTADO (AHORRO O DESAHORRO) ANTES DE IMPUESTOS DEL EJERCICIO (II+III+IV)	258,34
VI. RESULTADO (AHORRO O DESAHORRO) DEL EJERCICIO (V+14)	258,34

INTEGRACIÓN		
65,00%	30,00%	5,00%
Podemos	ic	equo
4.372,55	2.018,10	336,35
4.372,55	2.018,10	336,35
4.372,55	2.018,10	336,35
-4.204,63	-1.940,60	-323,43
-4.204,63	-1.940,60	-323,43
-4.204,63	-1.940,60	-323,43
167,92	77,50	12,92
167,92	77,50	12,92
167,92	77,50	12,92
167,92	77,50	12,92
167,92	77,50	12,92

DETALLE INTEGRACION GRUPOS MUNICIPALES EN COALICION


Grupo municipal Elkarrekin Irun (23-27)

**BALANCE DE SITUACIÓN
EJERCICIO 2023**

Concepto	2023
B) ACTIVO CORRIENTE	14.856,00
VI. Tesorería	14.856,00
TOTAL ACTIVO (A+B)	14.856,00
A) PATRIMONIO NETO	1.916,00
A-1) Patrimonio generado	1.916,00
II. Excedente del ejercicio	1.916,00
C) PASIVO CORRIENTE	12.940,00
II. Deudas a corto plazo	12.940,00
2. Deudas con partes vinculadas	12.940,00
TOTAL PATRIMONIO NETO Y PASIVO (A+B+C)	14.856,00

INTEGRACIÓN		
75,00%	25,00%	0,00%
Podemos	iu	equo
11.142,00	3.714,00	0,00
11.142,00	3.714,00	0,00
11.142,00	3.714,00	0,00
1.437,00	479,00	0,00
1.437,00	479,00	0,00
1.437,00	479,00	0,00
9.705,00	3.235,00	0,00
9.705,00	3.235,00	0,00
9.705,00	3.235,00	0,00
11.142,00	3.714,00	0,00

**CUENTA DE RESULTADOS
EJERCICIO 2023**

Concepto	2023
1. Ingresos de origen público	14.881,00
a) Subvenciones anuales para gastos de funcionamiento	14.881,00
A) TOTAL DE INGRESOS DE LA GESTIÓN ORDINARIA (1+2)	14.881,00
4. Otros gastos de la actividad ordinaria	-12.965,00
a) Servicios exteriores	-25,00
e) Otros gastos de gestión corriente	-12.940,00
B) TOTAL GASTOS DE LA GESTIÓN ORDINARIA (3+4+5)	-12.965,00
I. RESULTADO (AHORRO O DESAHORRO) DE LA ACTIVIDAD ORDINARIA (A+B)	1.916,00
II. RESULTADO (AHORRO O DESAHORRO) DE LA ACTIVIDAD NO ELECTORAL (I+6+7)	1.916,00
V. RESULTADO (AHORRO O DESAHORRO) ANTES DE IMPUESTOS DEL EJERCICIO (II+III+IV)	1.916,00
VI. RESULTADO (AHORRO O DESAHORRO) DEL EJERCICIO (V+14)	1.916,00

INTEGRACIÓN		
75,00%	25,00%	0,00%
Podemos	iu	equo
11.160,75	3.720,25	0,00
11.160,75	3.720,25	0,00
11.160,75	3.720,25	0,00
-9.723,75	-3.241,25	0,00
-18,75	-6,25	0,00
-9.705,00	-3.235,00	0,00
-9.723,75	-3.241,25	0,00
1.437,00	479,00	0,00
1.437,00	479,00	0,00
1.437,00	479,00	0,00
1.437,00	479,00	0,00

DETALLE INTEGRACION GRUPOS MUNICIPALES EN COALICION



Elkarrekin Lasarte-Oria Podemos

BALANCE DE SITUACIÓN
EJERCICIO 2023

Concepto	2022	2023
B) ACTIVO CORRIENTE	1.937,88	6.750,44
VI. Tesorería	1.937,88	6.750,44
TOTAL ACTIVO (A+B)	1.937,88	6.750,44
A) PATRIMONIO NETO	1.937,88	6,59
A-1) Patrimonio generado	1.937,88	6,59
I. Excedentes de ejercicios anteriores	813,86	1.937,88
1. Excedentes positivos de ejercicios anteriores	6.830,40	7.954,42
2. (Excedentes negativos de ejercicios anteriores)	-6.016,54	-6.016,54
II. Excedente del ejercicio	1.124,02	-1.931,29
C) PASIVO CORRIENTE	0,00	6.743,85
II. Deudas a corto plazo	0,00	6.743,85
2. Deudas con partes vinculadas	0,00	6.743,85
TOTAL PATRIMONIO NETO Y PASIVO (A+B+C)	1.937,88	6.750,44

INTEGRACIÓN		
100,00%	0,00%	0,00%
6.750,44	0,00	0,00
6.750,44	0,00	0,00
6.750,44	0,00	0,00
6,59	0,00	0,00
6,59	0,00	0,00
1.937,88	0,00	0,00
7.954,42	0,00	0,00
-6.016,54	0,00	0,00
-1.931,29	0,00	0,00
6.743,85	0,00	0,00
6.743,85	0,00	0,00
6.743,85	0,00	0,00
6.750,44	0,00	0,00

CUENTA DE RESULTADOS
EJERCICIO 2023


Concepto	2022	2023
1. Ingresos de origen público	11.014,68	5.071,69
a) Subvenciones anuales para gastos de funcionamiento	11.014,68	5.071,69
A) TOTAL DE INGRESOS DE LA GESTIÓN ORDINARIA (1+2)	11.014,68	5.071,69
4. Otros gastos de la actividad ordinaria	-9.890,66	-7.002,98
a) Servicios exteriores	-388,34	-259,13
e) Otros gastos de gestión corriente	-9.502,32	-6.743,85
B) TOTAL GASTOS DE LA GESTIÓN ORDINARIA (3+4+5)	-9.890,66	-7.002,98
I. RESULTADO (AHORRO O DESAHORRO) DE LA ACTIVIDAD ORDINARIA (A+B)	1.124,02	-1.931,29
II. RESULTADO (AHORRO O DESAHORRO) DE LA ACTIVIDAD NO ELECTORAL (I+6+7)	1.124,02	-1.931,29
V. RESULTADO (AHORRO O DESAHORRO) ANTES DE IMPUESTOS DEL EJERCICIO (II+III+IV)	1.124,02	-1.931,29
VI. RESULTADO (AHORRO O DESAHORRO) DEL EJERCICIO (V+14)	1.124,02	-1.931,29

INTEGRACIÓN		
100,00%	0,00%	0,00%
5.071,69	0,00	0,00
5.071,69	0,00	0,00
5.071,69	0,00	0,00
-7.002,98	0,00	0,00
-259,13	0,00	0,00
-6.743,85	0,00	0,00
-7.002,98	0,00	0,00
-1.931,29	0,00	0,00
-1.931,29	0,00	0,00
-1.931,29	0,00	0,00
-1.931,29	0,00	0,00

DETALLE INTEGRACION GRUPOS MUNICIPALES EN COALICION


Grupo municipal Elkarrekin Lasarte (23-27)

**BALANCE DE SITUACIÓN
EJERCICIO 2023**

Concepto	2023	INTEGRACIÓN		
		100,00% Podemos	0,00% 	0,00% equo
B) ACTIVO CORRIENTE	5.245,33	5.245,33	0,00	0,00
VI. Tesorería	5.245,33	5.245,33	0,00	0,00
TOTAL ACTIVO (A+B)	5.245,33	5.245,33	0,00	0,00
A) PATRIMONIO NETO	1.052,19	1.052,19	0,00	0,00
A-1) Patrimonio generado	1.052,19	1.052,19	0,00	0,00
II. Excedente del ejercicio	1.052,19	1.052,19	0,00	0,00
C) PASIVO CORRIENTE	4.193,14	4.193,14	0,00	0,00
II. Deudas a corto plazo	4.189,14	4.189,14	0,00	0,00
2. Deudas con partes vinculadas	4.189,14	4.189,14	0,00	0,00
III. Acreedores y otras cuentas a pagar	4,00	4,00	0,00	0,00
3. Acreedores varios	4,00	4,00	0,00	0,00
TOTAL PATRIMONIO NETO Y PASIVO (A+B+C)	5.245,33	5.245,33	0,00	0,00

**CUENTA DE RESULTADOS
EJERCICIO 2023**

Concepto	2023	INTEGRACIÓN		
		100,00% Podemos	0,00% 	0,00% equo
1. Ingresos de origen público	5.286,33	5.286,33	0,00	0,00
a) Subvenciones anuales para gastos de funcionamiento	5.286,33	5.286,33	0,00	0,00
A) TOTAL DE INGRESOS DE LA GESTIÓN ORDINARIA (1+2)	5.286,33	5.286,33	0,00	0,00
4. Otros gastos de la actividad ordinaria	-4.234,14	-4.234,14	0,00	0,00
a) Servicios exteriores	-45,00	-45,00	0,00	0,00
e) Otros gastos de gestión corriente	-4.189,14	-4.189,14	0,00	0,00
B) TOTAL GASTOS DE LA GESTIÓN ORDINARIA (3+4+5)	-4.234,14	-4.234,14	0,00	0,00
I. RESULTADO (AHORRO O DESAHORRO) DE LA ACTIVIDAD ORDINARIA (A+B)	1.052,19	1.052,19	0,00	0,00
II. RESULTADO (AHORRO O DESAHORRO) DE LA ACTIVIDAD NO ELECTORAL (I+6+7)	1.052,19	1.052,19	0,00	0,00
V. RESULTADO (AHORRO O DESAHORRO) ANTES DE IMPUESTOS DEL EJERCICIO (II+III+IV)	1.052,19	1.052,19	0,00	0,00
VI. RESULTADO (AHORRO O DESAHORRO) DEL EJERCICIO (V+14)	1.052,19	1.052,19	0,00	0,00

DETALLE INTEGRACION GRUPOS MUNICIPALES EN COALICION



Grupo municipal Elkarrekin Andoain (23-27)

**BALANCE DE SITUACIÓN
EJERCICIO 2023**

Concepto	2023
B) ACTIVO CORRIENTE	4.194,50
III. Deudores y otras cuentas a cobrar	650,00
2. Créditos con las Administraciones Públicas	650,00
VI. Tesorería	3.544,50
TOTAL ACTIVO (A+B)	4.194,50
A) PATRIMONIO NETO	299,58
A-1) Patrimonio generado	299,58
II. Excedente del ejercicio	299,58
C) PASIVO CORRIENTE	3.894,92
II. Deudas a corto plazo	3.894,92
2. Deudas con partes vinculadas	3.894,92
TOTAL PATRIMONIO NETO Y PASIVO (A+B+C)	4.194,50

INTEGRACIÓN		
90,00%	10,00%	0,00%
Podemos	ik	equo
3.775,05	419,45	0,00
585,00	65,00	0,00
585,00	65,00	0,00
3.190,05	354,45	0,00
3.775,05	419,45	0,00
269,62	29,96	0,00
269,62	29,96	0,00
269,62	29,96	0,00
3.505,43	389,49	0,00
3.505,43	389,49	0,00
3.505,43	389,49	0,00
3.775,05	419,45	0,00

**CUENTA DE RESULTADOS
EJERCICIO 2023**

Concepto	2023
1. Ingresos de origen público	4.219,50
a) Subvenciones anuales para gastos de funcionamiento	4.219,50
A) TOTAL DE INGRESOS DE LA GESTIÓN ORDINARIA (1+2)	4.219,50
4. Otros gastos de la actividad ordinaria	-3.919,92
a) Servicios exteriores	-25,00
e) Otros gastos de gestión corriente	-3.894,92
B) TOTAL GASTOS DE LA GESTIÓN ORDINARIA (3+4+5)	-3.919,92
I. RESULTADO (AHORRO O DESAHORRO) DE LA ACTIVIDAD ORDINARIA (A+B)	299,58
II. RESULTADO (AHORRO O DESAHORRO) DE LA ACTIVIDAD NO ELECTORAL (I+6+7)	299,58
V. RESULTADO (AHORRO O DESAHORRO) ANTES DE IMPUESTOS DEL EJERCICIO (II+III+IV)	299,58
VI. RESULTADO (AHORRO O DESAHORRO) DEL EJERCICIO (V+14)	299,58

INTEGRACIÓN		
90,00%	10,00%	0,00%
Podemos	ik	equo
3.797,55	421,95	0,00
3.797,55	421,95	0,00
3.797,55	421,95	0,00
-3.527,93	-391,99	0,00
-22,50	-2,50	0,00
-3.505,43	-389,49	0,00
-3.527,93	-391,99	0,00
269,62	29,96	0,00
269,62	29,96	0,00
269,62	29,96	0,00
269,62	29,96	0,00
269,62	29,96	0,00

DETALLE INTEGRACION GRUPOS MUNICIPALES EN COALICION



GM EIBAR

 BALANCE DE SITUACIÓN
EJERCICIO 2023

Concepto	2023
B) ACTIVO CORRIENTE	7.755,27
VI. Tesorería	7.755,27
TOTAL ACTIVO (A+B)	7.755,27
A) PATRIMONIO NETO	1.240,84
A-1) Patrimonio generado	1.240,84
II. Excedente del ejercicio	1.240,84
C) PASIVO CORRIENTE	6.514,43
II. Deudas a corto plazo	6.514,43
2. Deudas con partes vinculadas	6.514,43
TOTAL PATRIMONIO NETO Y PASIVO (A+B+C)	7.755,27

Grupo municipal Elkarrekin Eibar (23-27)

INTEGRACIÓN		
100,00%	0,00%	0,00%
7.755,27	0,00	0,00
7.755,27	0,00	0,00
7.755,27	0,00	0,00
1.240,84	0,00	0,00
1.240,84	0,00	0,00
1.240,84	0,00	0,00
6.514,43	0,00	0,00
6.514,43	0,00	0,00
6.514,43	0,00	0,00
7.755,27	0,00	0,00

 CUENTA DE RESULTADOS
EJERCICIO 2023

Concepto	2023
1. Ingresos de origen público	7.755,27
a) Subvenciones anuales para gastos de funcionamiento	7.755,27
A) TOTAL DE INGRESOS DE LA GESTIÓN ORDINARIA (1+2)	7.755,27
4. Otros gastos de la actividad ordinaria	-6.514,43
e) Otros gastos de gestión corriente	-6.514,43
B) TOTAL GASTOS DE LA GESTIÓN ORDINARIA (3+4+5)	-6.514,43
I. RESULTADO (AHORRO O DESAHORRO) DE LA ACTIVIDAD ORDINARIA (A+B)	1.240,84
II. RESULTADO (AHORRO O DESAHORRO) DE LA ACTIVIDAD NO ELECTORAL (I+6+7)	1.240,84
V. RESULTADO (AHORRO O DESAHORRO) ANTES DE IMPUESTOS DEL EJERCICIO (II+III+IV)	1.240,84
VI. RESULTADO (AHORRO O DESAHORRO) DEL EJERCICIO (V+14)	1.240,84

INTEGRACIÓN		
100,00%	0,00%	0,00%
7.755,27	0,00	0,00
7.755,27	0,00	0,00
7.755,27	0,00	0,00
-6.514,43	0,00	0,00
-6.514,43	0,00	0,00
-6.514,43	0,00	0,00
1.240,84	0,00	0,00
1.240,84	0,00	0,00
1.240,84	0,00	0,00
1.240,84	0,00	0,00

DETALLE INTEGRACION GRUPOS MUNICIPALES EN COALICION



Elkarrekin Podemos Ezker Anitza-lu Equo Berdeak Elgoibar

 BALANCE DE SITUACIÓN
EJERCICIO 2023

Concepto	2022	2023
B) ACTIVO CORRIENTE	2.808,96	0,00
VI. Tesorería	2.808,96	0,00
TOTAL ACTIVO (A+B)	2.808,96	0,00
A) PATRIMONIO NETO	2.808,96	0,00
A-1) Patrimonio generado	2.808,96	0,00
I. Excedentes de ejercicios anteriores	1.818,64	2.808,96
1. Excedentes positivos de ejercicios anteriores	4.285,73	5.276,05
2. (Excedentes negativos de ejercicios anteriores)	-2.467,09	-2.467,09
II. Excedente del ejercicio	990,32	-2.808,96
TOTAL PATRIMONIO NETO Y PASIVO (A+B+C)	2.808,96	0,00

INTEGRACIÓN		
100,00%	0,00%	0,00%
0,00	0,00	0,00
0,00	0,00	0,00
0,00	0,00	0,00
0,00	0,00	0,00
0,00	0,00	0,00
2.808,96	0,00	0,00
5.276,05	0,00	0,00
-2.467,09	0,00	0,00
-2.808,96	0,00	0,00
0,00	0,00	0,00

 CUENTA DE RESULTADOS
EJERCICIO 2023

Concepto	2022	2023
1. Ingresos de origen público	9.850,32	4.844,72
a) Subvenciones anuales para gastos de funcionamiento	9.850,32	4.844,72
A) TOTAL DE INGRESOS DE LA GESTIÓN ORDINARIA (1+2)	9.850,32	4.844,72
4. Otros gastos de la actividad ordinaria	-8.860,00	-7.653,68
a) Servicios exteriores	-100,00	-108,22
e) Otros gastos de gestión corriente	-8.760,00	-7.545,46
B) TOTAL GASTOS DE LA GESTIÓN ORDINARIA (3+4+5)	-8.860,00	-7.653,68
I. RESULTADO (AHORRO O DESAHORRO) DE LA ACTIVIDAD ORDINARIA (A+B)	990,32	-2.808,96
II. RESULTADO (AHORRO O DESAHORRO) DE LA ACTIVIDAD NO ELECTORAL (I+6+7)	990,32	-2.808,96
V. RESULTADO (AHORRO O DESAHORRO) ANTES DE IMPUESTOS DEL EJERCICIO (II+III+IV)	990,32	-2.808,96
VI. RESULTADO (AHORRO O DESAHORRO) DEL EJERCICIO (V+14)	990,32	-2.808,96

INTEGRACIÓN		
100,00%	0,00%	0,00%
4.844,72	0,00	0,00
4.844,72	0,00	0,00
4.844,72	0,00	0,00
-7.653,68	0,00	0,00
-108,22	0,00	0,00
-7.545,46	0,00	0,00
-7.653,68	0,00	0,00
-2.808,96	0,00	0,00
-2.808,96	0,00	0,00
-2.808,96	0,00	0,00
-2.808,96	0,00	0,00

DETALLE INTEGRACION GRUPOS MUNICIPALES EN COALICION



Elkarrekin Podemos Ezker Anitza IU Equo Berdeak Alianza Verde

(GM Vitoria 23-27)

**BALANCE DE SITUACIÓN
EJERCICIO 2023**

Concepto	2023
B) ACTIVO CORRIENTE	28.405,95
VI. Tesorería	28.405,95
TOTAL ACTIVO (A+B)	28.405,95
C) PASIVO CORRIENTE	28.405,95
II. Deudas a corto plazo	28.092,85
2. Deudas con partes vinculadas	28.054,57
3. Otros pasivos corto plazo	38,28
III. Acreedores y otras cuentas a pagar	313,10
3. Acreedores varios	313,10
TOTAL PATRIMONIO NETO Y PASIVO (A+B+C)	28.405,95

INTEGRACIÓN		
71,00%	22,00%	7,00%
Podemos	IU	equo
20.168,22	6.249,31	1.988,42
20.168,22	6.249,31	1.988,42
20.168,22	6.249,31	1.988,42
20.168,22	6.249,31	1.988,42
19.945,92	6.180,43	1.966,50
19.918,74	6.172,01	1.963,82
27,18	8,42	2,68
222,30	68,88	21,92
222,30	68,88	21,92
20.168,22	6.249,31	1.988,42

**CUENTA DE RESULTADOS
EJERCICIO 2023**

Concepto	2023
1. Ingresos de origen público	32.495,00
a) Subvenciones anuales para gastos de funcionamiento	32.495,00
A) TOTAL DE INGRESOS DE LA GESTIÓN ORDINARIA (1+2)	32.495,00
3. Gastos de personal	-1.513,00
b) Cargas sociales	-1.513,00
4. Otros gastos de la actividad ordinaria	-30.982,00
a) Servicios exteriores	-2.870,67
b) Tributos	-56,76
e) Otros gastos de gestión corriente	-28.054,57
B) TOTAL GASTOS DE LA GESTIÓN ORDINARIA (3+4+5)	-32.495,00
VI. RESULTADO (AHORRO O DESAHORRO) DEL EJERCICIO (V+14)	0,00

INTEGRACIÓN		
71,00%	22,00%	7,00%
Podemos	IU	equo
23.071,45	7.148,90	2.274,65
23.071,45	7.148,90	2.274,65
23.071,45	7.148,90	2.274,65
-1.074,23	-332,86	-105,91
-1.074,23	-332,86	-105,91
-21.997,22	-6.816,04	-2.168,74
-2.038,18	-631,55	-200,95
-40,30	-12,49	-3,97
-19.918,74	-6.172,01	-1.963,82
-23.071,45	-7.148,90	-2.274,65
0,00	0,00	0,00

DETALLE INTEGRACION GRUPOS MUNICIPALES EN COALICION



Grupo municipal Elkarrekin Donosti (23-27)

**BALANCE DE SITUACIÓN
EJERCICIO 2023**

Concepto	2023
B) ACTIVO CORRIENTE	13.176,16
VI. Tesorería	13.176,16
TOTAL ACTIVO (A+B)	13.176,16
A) PATRIMONIO NETO	1.910,00
A-1) Patrimonio generado	1.910,00
II. Excedente del ejercicio	1.910,00
C) PASIVO CORRIENTE	11.266,16
II. Deudas a corto plazo	11.266,16
2. Deudas con partes vinculadas	11.236,16
3. Otros pasivos corto plazo	30,00
TOTAL PATRIMONIO NETO Y PASIVO (A+B+C)	13.176,16

INTEGRACIÓN		
71,00%	22,00%	7,00%
Podemos	ika	equo
9.355,07	2.898,76	922,33
9.355,07	2.898,76	922,33
9.355,07	2.898,76	922,33
1.356,10	420,20	133,70
1.356,10	420,20	133,70
1.356,10	420,20	133,70
7.998,97	2.478,56	788,63
7.998,97	2.478,56	788,63
7.977,67	2.471,96	786,53
21,30	6,60	2,10
9.355,07	2.898,76	922,33

**CUENTA DE RESULTADOS
EJERCICIO 2023**

Concepto	2023
1. Ingresos de origen público	13.176,16
a) Subvenciones anuales para gastos de funcionamiento	13.176,16
A) TOTAL DE INGRESOS DE LA GESTIÓN ORDINARIA (1+2)	13.176,16
4. Otros gastos de la actividad ordinaria	-11.266,16
a) Servicios exteriores	-30,00
e) Otros gastos de gestión corriente	-11.236,16
B) TOTAL GASTOS DE LA GESTIÓN ORDINARIA (3+4+5)	-11.266,16
I. RESULTADO (AHORRO O DESAHORRO) DE LA ACTIVIDAD ORDINARIA (A+B)	1.910,00
II. RESULTADO (AHORRO O DESAHORRO) DE LA ACTIVIDAD NO ELECTORAL (I+6+7)	1.910,00
V. RESULTADO (AHORRO O DESAHORRO) ANTES DE IMPUESTOS DEL EJERCICIO (II+III+IV)	1.910,00
VI. RESULTADO (AHORRO O DESAHORRO) DEL EJERCICIO (V+14)	1.910,00

INTEGRACIÓN		
71,00%	22,00%	7,00%
Podemos	ika	equo
9.355,07	2.898,76	922,33
9.355,07	2.898,76	922,33
9.355,07	2.898,76	922,33
-7.998,97	-2.478,56	-788,63
-21,30	-6,60	-2,10
-7.977,67	-2.471,96	-786,53
-7.998,97	-2.478,56	-788,63
1.356,10	420,20	133,70
1.356,10	420,20	133,70
1.356,10	420,20	133,70
1.356,10	420,20	133,70

DETALLE INTEGRACION GRUPOS MUNICIPALES EN COALICION



Grupo Municipal Elkarrekin Errenteria

**BALANCE DE SITUACIÓN
EJERCICIO 2023**

Concepto	2022	2023
B) ACTIVO CORRIENTE	2.326,58	6.711,63
VI. Tesorería	2.326,58	6.711,63
TOTAL ACTIVO (A+B)	2.326,58	6.711,63
A) PATRIMONIO NETO	2.326,58	50,00
A-1) Patrimonio generado	2.326,58	50,00
I. Excedentes de ejercicios anteriores	2.245,49	2.326,58
1. Excedentes positivos de ejercicios anteriores	13.641,70	13.722,79
2. (Excedentes negativos de ejercicios anteriores)	-11.396,21	-11.396,21
II. Excedente del ejercicio	81,09	-2.276,58
C) PASIVO CORRIENTE	0,00	6.661,63
II. Deudas a corto plazo	0,00	6.661,63
2. Deudas con partes vinculadas	0,00	6.661,63
TOTAL PATRIMONIO NETO Y PASIVO (A+B+C)	2.326,58	6.711,63

INTEGRACIÓN		
92,92%	7,08%	0,00%
6.236,48	475,15	0,00
6.236,48	475,15	0,00
6.236,48	475,15	0,00
46,46	3,54	0,00
46,46	3,54	0,00
2.161,87	164,71	0,00
12.751,28	971,51	0,00
-10.589,41	-806,80	0,00
-2.115,41	-161,17	0,00
6.190,02	471,61	0,00
6.190,02	471,61	0,00
6.190,02	471,61	0,00
6.236,48	475,15	0,00

**CUENTA DE RESULTADOS
EJERCICIO 2023**

Concepto	2022	2023
1. Ingresos de origen público	24.468,00	11.214,50
a) Subvenciones anuales para gastos de funcionamiento	24.468,00	11.214,50
A) TOTAL DE INGRESOS DE LA GESTIÓN ORDINARIA (1+2)	24.468,00	11.214,50
4. Otros gastos de la actividad ordinaria	-24.386,91	-13.491,08
a) Servicios exteriores	-1.137,76	-785,47
e) Otros gastos de gestión corriente	-23.249,15	-12.705,61
B) TOTAL GASTOS DE LA GESTIÓN ORDINARIA (3+4+5)	-24.386,91	-13.491,08
I. RESULTADO (AHORRO O DESAHORRO) DE LA ACTIVIDAD ORDINARIA (A+B)	81,09	-2.276,58
II. RESULTADO (AHORRO O DESAHORRO) DE LA ACTIVIDAD NO ELECTORAL (I+6+7)	81,09	-2.276,58
V. RESULTADO (AHORRO O DESAHORRO) ANTES DE IMPUESTOS DEL EJERCICIO (II+III+IV)	81,09	-2.276,58
VI. RESULTADO (AHORRO O DESAHORRO) DEL EJERCICIO (V+14)	81,09	-2.276,58

INTEGRACIÓN		
92,92%	7,08%	0,00%
10.420,56	793,94	0,00
10.420,56	793,94	0,00
10.420,56	793,94	0,00
-12.535,97	-955,11	0,00
-729,86	-55,61	0,00
-11.806,11	-899,50	0,00
-12.535,97	-955,11	0,00
-2.115,41	-161,17	0,00
-2.115,41	-161,17	0,00
-2.115,41	-161,17	0,00
-2.115,41	-161,17	0,00

DETALLE INTEGRACION GRUPOS MUNICIPALES EN COALICION



Grupo municipal Elkarrekin Errenteria (23-27)

**BALANCE DE SITUACIÓN
EJERCICIO 2023**

Concepto	2023
B) ACTIVO CORRIENTE	1.859,10
III. Deudores y otras cuentas a cobrar	1.859,10
2. Créditos con las Administraciones Públicas	1.859,10
TOTAL ACTIVO (A+B)	1.859,10
A) PATRIMONIO NETO	325,00
A-1) Patrimonio generado	325,00
II. Excedente del ejercicio	325,00
C) PASIVO CORRIENTE	1.534,10
II. Deudas a corto plazo	1.534,10
2. Deudas con partes vinculadas	1.534,10
TOTAL PATRIMONIO NETO Y PASIVO (A+B+C)	1.859,10

INTEGRACIÓN		
75,00%	25,00%	0,00%
Podemos	ik	equo
1.394,33	464,78	0,00
1.394,33	464,78	0,00
1.394,33	464,78	0,00
1.394,33	464,78	0,00
243,75	81,25	0,00
243,75	81,25	0,00
243,75	81,25	0,00
1.150,58	383,53	0,00
1.150,58	383,53	0,00
1.150,58	383,53	0,00
1.394,33	464,78	0,00

**CUENTA DE RESULTADOS
EJERCICIO 2023**

Concepto	2023
1. Ingresos de origen público	12.084,15
a) Subvenciones anuales para gastos de funcionamiento	12.084,15
A) TOTAL DE INGRESOS DE LA GESTIÓN ORDINARIA (1+2)	12.084,15
4. Otros gastos de la actividad ordinaria	-11.759,15
e) Otros gastos de gestión corriente	-11.759,15
B) TOTAL GASTOS DE LA GESTIÓN ORDINARIA (3+4+5)	-11.759,15
I. RESULTADO (AHORRO O DESAHORRO) DE LA ACTIVIDAD ORDINARIA (A+B)	325,00
II. RESULTADO (AHORRO O DESAHORRO) DE LA ACTIVIDAD NO ELECTORAL (I+6+7)	325,00
V. RESULTADO (AHORRO O DESAHORRO) ANTES DE IMPUESTOS DEL EJERCICIO (II+III+IV)	325,00
VI. RESULTADO (AHORRO O DESAHORRO) DEL EJERCICIO (V+14)	325,00

INTEGRACIÓN		
75,00%	25,00%	0,00%
Podemos	ik	equo
9.063,11	3.021,04	0,00
9.063,11	3.021,04	0,00
9.063,11	3.021,04	0,00
-8.819,36	-2.939,79	0,00
-8.819,36	-2.939,79	0,00
-8.819,36	-2.939,79	0,00
243,75	81,25	0,00
243,75	81,25	0,00
243,75	81,25	0,00
243,75	81,25	0,00

DETALLE INTEGRACION GRUPOS MUNICIPALES EN COALICION



Podemos Pasaia - EQUO Berdeak

**BALANCE DE SITUACIÓN
EJERCICIO 2023**

Concepto	2022		INTEGRACIÓN	
	2022	2022	100,00%	0,00%
B) ACTIVO CORRIENTE	1.708,97	0,00	0,00	0,00
III. Deudores y otras cuentas a cobrar	750,00	0,00	0,00	0,00
2. Créditos con las Administraciones Públicas	750,00	0,00	0,00	0,00
VI. Tesorería	958,97	0,00	0,00	0,00
TOTAL ACTIVO (A+B)	1.708,97	0,00	0,00	0,00
A) PATRIMONIO NETO	1.708,97	0,00	0,00	0,00
A-1) Patrimonio generado	1.708,97	0,00	0,00	0,00
I. Excedentes de ejercicios anteriores	1.886,97	1.708,97	1.708,97	0,00
1. Excedentes positivos de ejercicios anteriores	5.896,97	5.896,97	5.896,97	0,00
2. (Excedentes negativos de ejercicios anteriores)	-4.010,00	-4.188,00	-4.188,00	0,00
II. Excedente del ejercicio	-178,00	-1.708,97	-1.708,97	0,00
TOTAL PATRIMONIO NETO Y PASIVO (A+B+C)	1.708,97	0,00	0,00	0,00

**CUENTA DE RESULTADOS
EJERCICIO 2023**

Concepto	2022		INTEGRACIÓN	
	2022	2022	100,00%	0,00%
1. Ingresos de origen público	9.000,00	4.150,00	4.150,00	0,00
a) Subvenciones anuales para gastos de funcionamiento	9.000,00	4.150,00	4.150,00	0,00
A) TOTAL DE INGRESOS DE LA GESTIÓN ORDINARIA (1+2)	9.000,00	4.150,00	4.150,00	0,00
4. Otros gastos de la actividad ordinaria	-9.178,00	-5.858,97	-5.858,97	0,00
a) Servicios exteriores	-778,00	-575,47	-575,47	0,00
e) Otros gastos de gestión corriente	-8.400,00	-5.283,50	-5.283,50	0,00
B) TOTAL GASTOS DE LA GESTIÓN ORDINARIA (3+4+5)	-9.178,00	-5.858,97	-5.858,97	0,00
I. RESULTADO (AHORRO O DESAHORRO) DE LA ACTIVIDAD ORDINARIA (A+B)	-178,00	-1.708,97	-1.708,97	0,00
II. RESULTADO (AHORRO O DESAHORRO) DE LA ACTIVIDAD NO ELECTORAL (I+6+7)	-178,00	-1.708,97	-1.708,97	0,00
V. RESULTADO (AHORRO O DESAHORRO) ANTES DE IMPUESTOS DEL EJERCICIO (II+III+IV)	-178,00	-1.708,97	-1.708,97	0,00
VI. RESULTADO (AHORRO O DESAHORRO) DEL EJERCICIO (V+14)	-178,00	-1.708,97	-1.708,97	0,00

DETALLE INTEGRACION GRUPOS MUNICIPALES EN COALICION



Grupo municipal Elkarrekin Pasaia (23-27)

BALANCE DE SITUACIÓN
EJERCICIO 2023

Concepto	2023
B) ACTIVO CORRIENTE	3.077,45
III. Deudores y otras cuentas a cobrar	1.800,00
2. Créditos con las Administraciones Públicas	1.800,00
VI. Tesorería	1.277,45
TOTAL ACTIVO (A+B)	3.077,45
C) PASIVO CORRIENTE	3.077,45
II. Deudas a corto plazo	3.077,45
2. Deudas con partes vinculadas	3.077,45
TOTAL PATRIMONIO NETO Y PASIVO (A+B+C)	3.077,45

INTEGRACIÓN		
100,00%	0,00%	0,00%
Podemos	ik	equo
3.077,45	0,00	0,00
1.800,00	0,00	0,00
1.800,00	0,00	0,00
1.277,45	0,00	0,00
3.077,45	0,00	0,00
3.077,45	0,00	0,00
3.077,45	0,00	0,00
3.077,45	0,00	0,00
3.077,45	0,00	0,00

CUENTA DE RESULTADOS
EJERCICIO 2023

Concepto	2023
1. Ingresos de origen público	3.880,00
a) Subvenciones anuales para gastos de funcionamiento	3.880,00
A) TOTAL DE INGRESOS DE LA GESTIÓN ORDINARIA (1+2)	3.880,00
4. Otros gastos de la actividad ordinaria	-3.880,00
a) Servicios exteriores	-802,55
e) Otros gastos de gestión corriente	-3.077,45
B) TOTAL GASTOS DE LA GESTIÓN ORDINARIA (3+4+5)	-3.880,00
VI. RESULTADO (AHORRO O DESAHORRO) DEL EJERCICIO (V+14)	0,00

INTEGRACIÓN		
100,00%	0,00%	0,00%
Podemos	ik	equo
3.880,00	0,00	0,00
3.880,00	0,00	0,00
3.880,00	0,00	0,00
-3.880,00	0,00	0,00
-802,55	0,00	0,00
-3.077,45	0,00	0,00
-3.880,00	0,00	0,00
-3.880,00	0,00	0,00
0,00	0,00	0,00

DETALLE INTEGRACION GRUPOS MUNICIPALES EN COALICION



Elkarrekin Podemos Arrasate

BALANCE DE SITUACIÓN
EJERCICIO 2023

Concepto	2022	2023
B) ACTIVO CORRIENTE	4.886,48	0,00
VI. Tesorería	4.886,48	0,00
TOTAL ACTIVO (A+B)	4.886,48	0,00
A) PATRIMONIO NETO	1.646,48	0,00
A-1) Patrimonio generado	1.646,48	0,00
I. Excedentes de ejercicios anteriores	1.272,00	4.886,48
1. Excedentes positivos de ejercicios anteriores	4.533,00	4.907,48
2. (Excedentes negativos de ejercicios anteriores)	-3.261,00	-21,00
II. Excedente del ejercicio	374,48	-4.886,48
C) PASIVO CORRIENTE	3.240,00	0,00
II. Deudas a corto plazo	3.240,00	0,00
2. Deudas con partes vinculadas	3.240,00	0,00
TOTAL PATRIMONIO NETO Y PASIVO (A+B+C)	4.886,48	0,00

INTEGRACIÓN		
70,00%	30,00%	0,00%
0,00	0,00	0,00
0,00	0,00	0,00
0,00	0,00	0,00
0,00	0,00	0,00
0,00	0,00	0,00
3.420,54	1.465,94	0,00
3.435,24	1.472,24	0,00
-14,70	-6,30	0,00
-3.420,54	-1.465,94	0,00
0,00	0,00	0,00
0,00	0,00	0,00
0,00	0,00	0,00
0,00	0,00	0,00

CUENTA DE RESULTADOS
EJERCICIO 2023

Concepto	2022	2023
1. Ingresos de origen público	11.316,48	5.225,00
a) Subvenciones anuales para gastos de funcionamiento	11.316,48	5.225,00
A) TOTAL DE INGRESOS DE LA GESTIÓN ORDINARIA (1+2)	11.316,48	5.225,00
4. Otros gastos de la actividad ordinaria	-10.942,00	-10.111,48
a) Servicios exteriores	-142,00	-189,05
e) Otros gastos de gestión corriente	-10.800,00	-9.922,43
B) TOTAL GASTOS DE LA GESTIÓN ORDINARIA (3+4+5)	-10.942,00	-10.111,48
I. RESULTADO (AHORRO O DESAHORRO) DE LA ACTIVIDAD ORDINARIA (A+B)	374,48	-4.886,48
II. RESULTADO (AHORRO O DESAHORRO) DE LA ACTIVIDAD NO ELECTORAL (I+6+7)	374,48	-4.886,48
V. RESULTADO (AHORRO O DESAHORRO) ANTES DE IMPUESTOS DEL EJERCICIO (II+III+IV)	374,48	-4.886,48
VI. RESULTADO (AHORRO O DESAHORRO) DEL EJERCICIO (V+14)	374,48	-4.886,48

INTEGRACIÓN		
70,00%	30,00%	0,00%
3.657,50	1.567,50	0,00
3.657,50	1.567,50	0,00
3.657,50	1.567,50	0,00
-7.078,04	-3.033,45	0,00
-125,61	-63,45	0,00
-6.952,43	-2.970,00	0,00
-7.078,04	-3.033,45	0,00
-3.420,54	-1.465,95	0,00
-3.420,54	-1.465,95	0,00
-3.420,54	-1.465,95	0,00
-3.420,54	-1.465,95	0,00

DETALLE INTEGRACION GRUPOS MUNICIPALES EN COALICION



Grupo municipal Elkarrekin Arrasate (23-27)

 BALANCE DE SITUACIÓN
EJERCICIO 2023

Concepto	2023
B) ACTIVO CORRIENTE	6.605,00
III. Deudores y otras cuentas a cobrar	6.605,00
2. Créditos con las Administraciones Públicas	6.605,00
TOTAL ACTIVO (A+B)	6.605,00
A) PATRIMONIO NETO	347,63
A-1) Patrimonio generado	347,63
II. Excedente del ejercicio	347,63
C) PASIVO CORRIENTE	6.257,37
II. Deudas a corto plazo	6.257,37
2. Deudas con partes vinculadas	6.257,37
TOTAL PATRIMONIO NETO Y PASIVO (A+B+C)	6.605,00

INTEGRACIÓN		
70,00%	30,00%	0,00%
Podemos	ika	equo
4.623,50	1.981,50	0,00
4.623,50	1.981,50	0,00
4.623,50	1.981,50	0,00
4.623,50	1.981,50	0,00
243,34	104,29	0,00
243,34	104,29	0,00
243,34	104,29	0,00
4.380,16	1.877,21	0,00
4.380,16	1.877,21	0,00
4.380,16	1.877,21	0,00
4.623,50	1.981,50	0,00

 CUENTA DE RESULTADOS
EJERCICIO 2023

Concepto	2023
1. Ingresos de origen público	6.605,00
a) Subvenciones anuales para gastos de funcionamiento	6.605,00
A) TOTAL DE INGRESOS DE LA GESTIÓN ORDINARIA (1+2)	6.605,00
4. Otros gastos de la actividad ordinaria	-6.257,37
e) Otros gastos de gestión corriente	-6.257,37
B) TOTAL GASTOS DE LA GESTIÓN ORDINARIA (3+4+5)	-6.257,37
I. RESULTADO (AHORRO O DESAHORRO) DE LA ACTIVIDAD ORDINARIA (A+B)	347,63
II. RESULTADO (AHORRO O DESAHORRO) DE LA ACTIVIDAD NO ELECTORAL (I+6+7)	347,63
V. RESULTADO (AHORRO O DESAHORRO) ANTES DE IMPUESTOS DEL EJERCICIO (II+III+IV)	347,63
VI. RESULTADO (AHORRO O DESAHORRO) DEL EJERCICIO (V+14)	347,63

INTEGRACIÓN		
70,00%	30,00%	0,00%
Podemos	ika	equo
4.623,50	1.981,50	0,00
4.623,50	1.981,50	0,00
4.623,50	1.981,50	0,00
-4.380,16	-1.877,21	0,00
-4.380,16	-1.877,21	0,00
-4.380,16	-1.877,21	0,00
243,34	104,29	0,00
243,34	104,29	0,00
243,34	104,29	0,00
243,34	104,29	0,00

DETALLE INTEGRACION GRUPOS MUNICIPALES EN COALICION



Elkarrekin Podemos - Orain Hernani

BALANCE DE SITUACIÓN
EJERCICIO 2023

Concepto	2022	2023
B) ACTIVO CORRIENTE	2.919,84	0,00
VI. Tesorería	2.919,84	0,00
TOTAL ACTIVO (A+B)	2.919,84	0,00
A) PATRIMONIO NETO	2.919,84	0,00
A-1) Patrimonio generado	2.919,84	0,00
I. Excedentes de ejercicios anteriores	1.792,09	2.919,84
1. Excedentes positivos de ejercicios anteriores	2.823,11	3.950,86
2. (Excedentes negativos de ejercicios anteriores)	-1.031,02	-1.031,02
II. Excedente del ejercicio	1.127,75	-2.919,84
TOTAL PATRIMONIO NETO Y PASIVO (A+B+C)	2.919,84	0,00

INTEGRACIÓN		
100,00%	0,00%	0,00%
0,00	0,00	0,00
0,00	0,00	0,00
0,00	0,00	0,00
0,00	0,00	0,00
0,00	0,00	0,00
0,00	0,00	0,00
0,00	0,00	0,00
0,00	0,00	0,00
0,00	0,00	0,00
0,00	0,00	0,00

CUENTA DE RESULTADOS
EJERCICIO 2023

Concepto	2022	2023
1. Ingresos de origen público	12.396,00	5.715,93
a) Subvenciones anuales para gastos de funcionamiento	12.396,00	5.715,93
A) TOTAL DE INGRESOS DE LA GESTIÓN ORDINARIA (1+2)	12.396,00	5.715,93
4. Otros gastos de la actividad ordinaria	-11.118,25	-8.635,77
a) Servicios exteriores	-402,25	-251,50
e) Otros gastos de gestión corriente	-10.716,00	-8.384,27
B) TOTAL GASTOS DE LA GESTIÓN ORDINARIA (3+4+5)	-11.118,25	-8.635,77
I. RESULTADO (AHORRO O DESAHORRO) DE LA ACTIVIDAD ORDINARIA (A+B)	1.277,75	-2.919,84
8. Resultado excepcional	-150,00	0,00
b) Gastos excepcionales	-150,00	0,00
II. RESULTADO (AHORRO O DESAHORRO) DE LA ACTIVIDAD NO ELECTORAL (I+6+7)	1.127,75	-2.919,84
V. RESULTADO (AHORRO O DESAHORRO) ANTES DE IMPUESTOS DEL EJERCICIO (II+III+IV)	1.127,75	-2.919,84
VI. RESULTADO (AHORRO O DESAHORRO) DEL EJERCICIO (V+14)	1.127,75	-2.919,84

INTEGRACIÓN		
100,00%	0,00%	0,00%
5.715,93	0,00	0,00
5.715,93	0,00	0,00
5.715,93	0,00	0,00
-8.635,77	0,00	0,00
-251,50	0,00	0,00
-8.384,27	0,00	0,00
-8.635,77	0,00	0,00
-2.919,84	0,00	0,00
0,00	0,00	0,00
0,00	0,00	0,00
-2.919,84	0,00	0,00
-2.919,84	0,00	0,00
-2.919,84	0,00	0,00

DETALLE INTEGRACION GRUPOS MUNICIPALES EN COALICION



Grupo municipal Elkarrekin Hernani (23-27)

**BALANCE DE SITUACIÓN
EJERCICIO 2023**

Concepto	2023
B) ACTIVO CORRIENTE	6.522,07
VI. Tesorería	6.522,07
TOTAL ACTIVO (A+B)	6.522,07
A) PATRIMONIO NETO	27,63
A-1) Patrimonio generado	27,63
II. Excedente del ejercicio	27,63
C) PASIVO CORRIENTE	6.494,44
II. Deudas a corto plazo	6.385,54
2. Deudas con partes vinculadas	6.356,74
3. Otros pasivos corto plazo	28,80
III. Acreedores y otras cuentas a pagar	108,90
3. Acreedores varios	108,90
TOTAL PATRIMONIO NETO Y PASIVO (A+B+C)	6.522,07

INTEGRACIÓN		
100,00%	0,00%	0,00%
Podemos	ic	equo
6.522,07	0,00	0,00
6.522,07	0,00	0,00
6.522,07	0,00	0,00
27,63	0,00	0,00
27,63	0,00	0,00
27,63	0,00	0,00
6.494,44	0,00	0,00
6.385,54	0,00	0,00
6.356,74	0,00	0,00
28,80	0,00	0,00
108,90	0,00	0,00
108,90	0,00	0,00
6.522,07	0,00	0,00

**CUENTA DE RESULTADOS
EJERCICIO 2023**

Concepto	2023
1. Ingresos de origen público	6.680,07
a) Subvenciones anuales para gastos de funcionamiento	6.680,07
A) TOTAL DE INGRESOS DE LA GESTIÓN ORDINARIA (1+2)	6.680,07
4. Otros gastos de la actividad ordinaria	-6.652,44
a) Servicios exteriores	-295,70
e) Otros gastos de gestión corriente	-6.356,74
B) TOTAL GASTOS DE LA GESTIÓN ORDINARIA (3+4+5)	-6.652,44
I. RESULTADO (AHORRO O DESAHORRO) DE LA ACTIVIDAD ORDINARIA (A+B)	27,63
II. RESULTADO (AHORRO O DESAHORRO) DE LA ACTIVIDAD NO ELECTORAL (I+6+7)	27,63
V. RESULTADO (AHORRO O DESAHORRO) ANTES DE IMPUESTOS DEL EJERCICIO (II+III+IV)	27,63
VI. RESULTADO (AHORRO O DESAHORRO) DEL EJERCICIO (V+14)	27,63

INTEGRACIÓN		
100,00%	0,00%	0,00%
Podemos	ic	equo
6.680,07	0,00	0,00
6.680,07	0,00	0,00
6.680,07	0,00	0,00
-6.652,44	0,00	0,00
-295,70	0,00	0,00
-6.356,74	0,00	0,00
-6.652,44	0,00	0,00
27,63	0,00	0,00
27,63	0,00	0,00
27,63	0,00	0,00
27,63	0,00	0,00

DETALLE INTEGRACION GRUPOS MUNICIPALES EN COALICION



Cambiando Contigo Zurekin Aldatuz (GM Burlada 23-27)

BALANCE DE SITUACIÓN
EJERCICIO 2023

Concepto	2023
B) ACTIVO CORRIENTE	1.367,30
VI. Tesorería	1.367,30
TOTAL ACTIVO (A+B)	1.367,30
A) PATRIMONIO NETO	1.367,30
A-1) Patrimonio generado	1.367,30
II. Excedente del ejercicio	1.367,30
TOTAL PATRIMONIO NETO Y PASIVO (A+B+C)	1.367,30

INTEGRACION MUNICIPALES		
56,00%	32,00%	12,00%
Podemos	ikl	B
765,69	437,54	164,08
765,69	437,54	164,08
765,69	437,54	164,08
765,69	437,54	164,08
765,69	437,54	164,08
765,69	437,54	164,08
765,69	437,54	164,08

CUENTA DE RESULTADOS
EJERCICIO 2023

Concepto	2023
1. Ingresos de origen público	1.375,00
a) Subvenciones anuales para gastos de funcionamiento	1.375,00
A) TOTAL DE INGRESOS DE LA GESTIÓN ORDINARIA (1+2)	1.375,00
4. Otros gastos de la actividad ordinaria	-7,70
a) Servicios exteriores	-7,70
B) TOTAL GASTOS DE LA GESTIÓN ORDINARIA (3+4+5)	-7,70
I. RESULTADO (AHORRO O DESAHORRO) DE LA ACTIVIDAD ORDINARIA (A+B)	1.367,30
II. RESULTADO (AHORRO O DESAHORRO) DE LA ACTIVIDAD NO ELECTORAL (I+6+7)	1.367,30
V. RESULTADO (AHORRO O DESAHORRO) ANTES DE IMPUESTOS DEL EJERCICIO (II+III+IV)	1.367,30
VI. RESULTADO (AHORRO O DESAHORRO) DEL EJERCICIO (V+15)	1.367,30

INTEGRACION MUNICIPALES		
56,00%	32,00%	12,00%
Podemos	ikl	B
770,00	440,00	165,00
770,00	440,00	165,00
770,00	440,00	165,00
-4,31	-2,46	-0,92
-4,31	-2,46	-0,92
-4,31	-2,46	-0,92
765,69	437,54	164,08
765,69	437,54	164,08
765,69	437,54	164,08
765,69	437,54	164,08

DETALLE INTEGRACION GRUPOS MUNICIPALES EN COALICION



BALANCE DE SITUACIÓN
EJERCICIO 2023

Concepto	2023
B) ACTIVO CORRIENTE	1.173,25
VI. Tesorería	1.173,25
TOTAL ACTIVO (A+B)	1.173,25
A) PATRIMONIO NETO	1.173,25
A-1) Patrimonio generado	1.173,25
II. Excedente del ejercicio	1.173,25
TOTAL PATRIMONIO NETO Y PASIVO (A+B+C)	1.173,25

Grupo Municipal Contigo Egues (23-27)

INTEGRACION MUNICIPALES			
56,00%	32,00%	12,00%	
Podemos	ill	B	
657,02	375,44	140,79	
657,02	375,44	140,79	
657,02	375,44	140,79	
657,02	375,44	140,79	
657,02	375,44	140,79	
657,02	375,44	140,79	
657,02	375,44	140,79	

CUENTA DE RESULTADOS
EJERCICIO 2023

Concepto	2023
1. Ingresos de origen público	1.174,19
a) Subvenciones anuales para gastos de funcionamiento	1.174,19
A) TOTAL DE INGRESOS DE LA GESTIÓN ORDINARIA (1+2)	1.174,19
4. Otros gastos de la actividad ordinaria	-0,94
a) Servicios exteriores	-0,94
B) TOTAL GASTOS DE LA GESTIÓN ORDINARIA (3+4+5)	-0,94
I. RESULTADO (AHORRO O DESAHORRO) DE LA ACTIVIDAD ORDINARIA (A+B)	1.173,25
II. RESULTADO (AHORRO O DESAHORRO) DE LA ACTIVIDAD NO ELECTORAL (I+6+7)	1.173,25
V. RESULTADO (AHORRO O DESAHORRO) ANTES DE IMPUESTOS DEL EJERCICIO (II+III+IV)	1.173,25
VI. RESULTADO (AHORRO O DESAHORRO) DEL EJERCICIO (V+15)	1.173,25

INTEGRACION MUNICIPALES			
56,00%	32,00%	12,00%	
Podemos	ill	B	
657,55	375,74	140,90	
657,55	375,74	140,90	
657,55	375,74	140,90	
-0,53	-0,30	-0,11	
-0,53	-0,30	-0,11	
-0,53	-0,30	-0,11	
657,02	375,44	140,79	
657,02	375,44	140,79	
657,02	375,44	140,79	
657,02	375,44	140,79	

DETALLE INTEGRACION GRUPOS MUNICIPALES EN COALICION



**BALANCE DE SITUACIÓN
EJERCICIO 2023**

Concepto	2023
B) ACTIVO CORRIENTE	150,83
VI. Tesorería	150,83
TOTAL ACTIVO (A+B)	150,83
A) PATRIMONIO NETO	150,83
A-1) Patrimonio generado	150,83
II. Excedente del ejercicio	150,83
TOTAL PATRIMONIO NETO Y PASIVO (A+B+C)	150,83

Grupo Municipal Mixto de Pamplona (23-27)

INTEGRACION MUNICIPALES			
56,00%	32,00%	12,00%	
Podemos	iu	B	
84,46	48,27	18,10	
84,46	48,27	18,10	
84,46	48,27	18,10	
84,46	48,27	18,10	
84,46	48,27	18,10	
84,46	48,27	18,10	
84,46	48,27	18,10	

**CUENTA DE RESULTADOS
EJERCICIO 2023**

Concepto	2023
1. Ingresos de origen público	4.589,31
a) Subvenciones anuales para gastos de funcionamiento	4.589,31
A) TOTAL DE INGRESOS DE LA GESTIÓN ORDINARIA (1+2)	4.589,31
4. Otros gastos de la actividad ordinaria	-4.438,48
a) Servicios exteriores	-101,48
e) Otros gastos de gestión corriente	-4.337,00
B) TOTAL GASTOS DE LA GESTIÓN ORDINARIA (3+4+5)	-4.438,48
I. RESULTADO (AHORRO O DESAHORRO) DE LA ACTIVIDAD ORDINARIA (A+B)	150,83
II. RESULTADO (AHORRO O DESAHORRO) DE LA ACTIVIDAD NO ELECTORAL (I+6+7)	150,83
V. RESULTADO (AHORRO O DESAHORRO) ANTES DE IMPUESTOS DEL EJERCICIO (II+III+IV)	150,83
VI. RESULTADO (AHORRO O DESAHORRO) DEL EJERCICIO (V+15)	150,83

INTEGRACION MUNICIPALES			
56,00%	32,00%	12,00%	
Podemos	iu	B	
2.570,01	1.468,58	550,72	
2.570,01	1.468,58	550,72	
2.570,01	1.468,58	550,72	
-2.485,55	-1.420,31	-532,62	
-56,83	-32,47	-12,18	
-2.428,72	-1.387,84	-520,44	
-2.485,55	-1.420,31	-532,62	
84,46	48,27	18,10	
84,46	48,27	18,10	
84,46	48,27	18,10	
84,46	48,27	18,10	
84,46	48,27	18,10	




DETALLE INTEGRACION GRUPOS MUNICIPALES EN COALICION



**BALANCE DE SITUACIÓN
EJERCICIO 2023**




Concepto	2023
B) ACTIVO CORRIENTE	425,06
VI. Tesorería	425,06
TOTAL ACTIVO (A+B)	425,06
A) PATRIMONIO NETO	425,06
A-1) Patrimonio generado	425,06
II. Excedente del ejercicio	425,06
TOTAL PATRIMONIO NETO Y PASIVO (A+B+C)	425,06

Grupo Municipal Contigo Zurekin Tafalla (23-27)

INTEGRACION MUNICIPALES		
56,00%	32,00%	12,00%
		
238,03	136,02	51,01
238,03	136,02	51,01
238,03	136,02	51,01
238,03	136,02	51,01
238,03	136,02	51,01
238,03	136,02	51,01
238,03	136,02	51,01

**CUENTA DE RESULTADOS
EJERCICIO 2023**

Concepto	2023
1. Ingresos de origen público	426,00
a) Subvenciones anuales para gastos de funcionamiento	426,00
A) TOTAL DE INGRESOS DE LA GESTIÓN ORDINARIA (1+2)	426,00
4. Otros gastos de la actividad ordinaria	-0,94
a) Servicios exteriores	-0,94
B) TOTAL GASTOS DE LA GESTIÓN ORDINARIA (3+4+5)	-0,94
I. RESULTADO (AHORRO O DESAHORRO) DE LA ACTIVIDAD ORDINARIA (A+B)	425,06
II. RESULTADO (AHORRO O DESAHORRO) DE LA ACTIVIDAD NO ELECTORAL (I+6+7)	425,06
V. RESULTADO (AHORRO O DESAHORRO) ANTES DE IMPUESTOS DEL EJERCICIO (II+III+IV)	425,06
VI. RESULTADO (AHORRO O DESAHORRO) DEL EJERCICIO (V+15)	425,06

INTEGRACION MUNICIPALES		
56,00%	32,00%	12,00%
		
238,56	136,32	51,12
238,56	136,32	51,12
238,56	136,32	51,12
-0,53	-0,30	-0,11
-0,53	-0,30	-0,11
-0,53	-0,30	-0,11
238,03	136,02	51,01
238,03	136,02	51,01
238,03	136,02	51,01
238,03	136,02	51,01
238,03	136,02	51,01

DETALLE INTEGRACION GRUPOS MUNICIPALES EN COALICION



Grupo Político Municipal Unides Podem (Podemos-EUIB) de Palma

BALANCE DE SITUACIÓN
EJERCICIO 2023

Concepto	2022	2023	INTEGRACIÓN	
			70,00%	30,00%
B) ACTIVO CORRIENTE	7.348,49	0,00	0,00	0,00
IV. Inversiones financieras a corto plazo	10,42	0,00	0,00	0,00
2. Otros activos financieros	10,42	0,00	0,00	0,00
a) Entidades vinculadas	10,42	0,00	0,00	0,00
VI. Tesorería	7.338,07	0,00	0,00	0,00
TOTAL ACTIVO (A+B)	7.348,49	0,00	0,00	0,00
A) PATRIMONIO NETO	942,93	0,00	0,00	0,00
A-1) Patrimonio generado	942,93	0,00	0,00	0,00
I. Excedentes de ejercicios anteriores	680,06	932,51	652,76	279,75
1. Excedentes positivos de ejercicios anteriores	4.316,21	4.568,66	3.198,06	1.370,60
2. (Excedentes negativos de ejercicios anteriores)	-3.636,15	-3.636,15	-2.545,31	-1.090,85
II. Excedente del ejercicio	262,87	-932,51	-652,76	-279,75
C) PASIVO CORRIENTE	6.405,56	0,00	0,00	0,00
III. Acreedores y otras cuentas a pagar	6.405,56	0,00	0,00	0,00
2. Deudas con las Administraciones Públicas	6.405,56	0,00	0,00	0,00
TOTAL PATRIMONIO NETO Y PASIVO (A+B+C)	7.348,49	0,00	0,00	0,00

CUENTA DE RESULTADOS
EJERCICIO 2023

Concepto	2022	2023	INTEGRACIÓN	
			70,00%	30,00%
1. Ingresos de origen público	4.756,54	118,90	83,23	35,67
a) Subvenciones anuales para gastos de funcionamiento	4.756,54	118,90	83,23	35,67
A) TOTAL DE INGRESOS DE LA GESTIÓN ORDINARIA (1+2)	4.756,54	118,90	83,23	35,67
4. Otros gastos de la actividad ordinaria	-4.493,67	-1.051,83	-736,28	-315,55
a) Servicios exteriores	-4.493,67	-130,90	-91,63	-39,27
e) Otros gastos de gestión corriente	0,00	-920,93	-644,65	-276,28
B) TOTAL GASTOS DE LA GESTIÓN ORDINARIA (3+4+5)	-4.493,67	-1.051,83	-736,28	-315,55
I. RESULTADO (AHORRO O DESAHORRO) DE LA ACTIVIDAD ORDINARIA (A+B)	262,87	-932,93	-653,05	-279,88
8. Resultado excepcional	0,00	0,42	0,29	0,13
a) Ingresos excepcionales	0,00	0,42	0,29	0,13
II. RESULTADO (AHORRO O DESAHORRO) DE LA ACTIVIDAD NO ELECTORAL (I+6+7)	262,87	-932,51	-652,76	-279,75
V. RESULTADO (AHORRO O DESAHORRO) ANTES DE IMPUESTOS DEL EJERCICIO (II+III+IV)	262,87	-932,51	-652,76	-279,75
VI. RESULTADO (AHORRO O DESAHORRO) DEL EJERCICIO (V+14)	262,87	-932,51	-652,76	-279,75

DETALLE INTEGRACION GRUPOS MUNICIPALES EN COALICION



Grupo Municipal Podemos Mes per Calvia

**BALANCE DE SITUACIÓN
EJERCICIO 2023**

Concepto	2022	2023
B) ACTIVO CORRIENTE	18.239,19	0,00
III. Deudores y otras cuentas a cobrar	14.730,00	0,00
2. Créditos con las Administraciones Públicas	14.730,00	0,00
VI. Tesorería	3.509,19	0,00
TOTAL ACTIVO (A+B)	18.239,19	0,00
A) PATRIMONIO NETO	18.239,19	0,00
A-1) Patrimonio generado	18.239,19	0,00
I. Excedentes de ejercicios anteriores	10.739,19	60,00
1. Excedentes positivos de ejercicios anteriores	10.820,00	140,81
2. (Excedentes negativos de ejercicios anteriores)	-80,81	-80,81
II. Excedente del ejercicio	7.500,00	-60,00
TOTAL PATRIMONIO NETO Y PASIVO (A+B+C)	18.239,19	0,00

INTEGRACIÓN

50,00% 50,00%



0,00	0,00
0,00	0,00
0,00	0,00
0,00	0,00
0,00	0,00
0,00	0,00
0,00	0,00
0,00	0,00
0,00	0,00
0,00	0,00
0,00	0,00

**CUENTA DE RESULTADOS
EJERCICIO 2023**

Concepto	2022	2023
1. Ingresos de origen público	7.580,00	0,00
a) Subvenciones anuales para gastos de funcionamiento	7.580,00	0,00
A) TOTAL DE INGRESOS DE LA GESTIÓN ORDINARIA (1+2)	7.580,00	0,00
4. Otros gastos de la actividad ordinaria	-80,00	-60,00
a) Servicios exteriores	-80,00	-60,00
B) TOTAL GASTOS DE LA GESTIÓN ORDINARIA (3+4+5)	-80,00	-60,00
I. RESULTADO (AHORRO O DESAHORRO) DE LA ACTIVIDAD ORDINARIA (A+B)	7.500,00	-60,00
II. RESULTADO (AHORRO O DESAHORRO) DE LA ACTIVIDAD NO ELECTORAL (I+6+7)	7.500,00	-60,00
V. RESULTADO (AHORRO O DESAHORRO) ANTES DE IMPUESTOS DEL EJERCICIO (II+III+IV)	7.500,00	-60,00
VI. RESULTADO (AHORRO O DESAHORRO) DEL EJERCICIO (V+14)	7.500,00	-60,00

INTEGRACIÓN

50,00% 50,00%



0,00	0,00
0,00	0,00
0,00	0,00
-30,00	-30,00
-30,00	-30,00
-30,00	-30,00
-30,00	-30,00
-30,00	-30,00
-30,00	-30,00
-30,00	-30,00
-30,00	-30,00

DETALLE INTEGRACION GRUPOS MUNICIPALES EN COALICION



Grupo Politico Municipal Unidas Podemos Pollença

BALANCE DE SITUACIÓN
EJERCICIO 2023

Concepto	2022	2023
B) ACTIVO CORRIENTE	5.762,96	0,00
VI. Tesorería	5.762,96	0,00
TOTAL ACTIVO (A+B)	5.762,96	0,00
A) PATRIMONIO NETO	5.762,96	0,00
A-1) Patrimonio generado	5.762,96	0,00
I. Excedentes de ejercicios anteriores	4.221,19	867,37
1. Excedentes positivos de ejercicios anteriores	4.221,19	867,37
II. Excedente del ejercicio	1.541,77	-867,37
TOTAL PATRIMONIO NETO Y PASIVO (A+B+C)	5.762,96	0,00

INTEGRACIÓN	
50,00%	50,00%
0,00	0,00
0,00	0,00
0,00	0,00
0,00	0,00
0,00	0,00
433,69	433,69
433,69	433,69
-433,69	-433,69
0,00	0,00

CUENTA DE RESULTADOS
EJERCICIO 2023

Concepto	2022	2023
1. Ingresos de origen público	1.894,24	0,00
a) Subvenciones anuales para gastos de funcionamiento	1.894,24	0,00
A) TOTAL DE INGRESOS DE LA GESTIÓN ORDINARIA (1+2)	1.894,24	0,00
4. Otros gastos de la actividad ordinaria	-352,47	-957,37
a) Servicios exteriores	-352,47	-957,37
B) TOTAL GASTOS DE LA GESTIÓN ORDINARIA (3+4+5)	-352,47	-957,37
I. RESULTADO (AHORRO O DESAHORRO) DE LA ACTIVIDAD ORDINARIA (A+B)	1.541,77	-957,37
8. Resultado excepcional	0,00	90,00
a) Ingresos excepcionales	0,00	90,00
II. RESULTADO (AHORRO O DESAHORRO) DE LA ACTIVIDAD NO ELECTORAL (I+6+7)	1.541,77	-867,37
V. RESULTADO (AHORRO O DESAHORRO) ANTES DE IMPUESTOS DEL EJERCICIO (II+III+IV)	1.541,77	-867,37
VI. RESULTADO (AHORRO O DESAHORRO) DEL EJERCICIO (V+14)	1.541,77	-867,37

INTEGRACIÓN	
50,00%	50,00%
0,00	0,00
0,00	0,00
0,00	0,00
-478,69	-478,69
-478,69	-478,69
-478,69	-478,69
-478,69	-478,69
45,00	45,00
45,00	45,00
-433,69	-433,69
-433,69	-433,69
-433,69	-433,69

DETALLE INTEGRACION GRUPOS MUNICIPALES EN COALICION



Grupo Municipal Unidas Podemos - Gent per Ciutadella

BALANCE DE SITUACIÓN
EJERCICIO 2023

Concepto	2022	2023	INTEGRACIÓN	
			60,00%	40,00%
A) ACTIVO NO CORRIENTE	417,97	0,00	0,00	0,00
V. Inversiones financieras a largo plazo	417,97	0,00	0,00	0,00
2. Otros activos financieros	417,97	0,00	0,00	0,00
b) Entidades no vinculadas	417,97	0,00	0,00	0,00
B) ACTIVO CORRIENTE	12.395,28	3.198,90	1.919,34	1.279,56
III. Deudores y otras cuentas a cobrar	2.320,00	0,00	0,00	0,00
2. Créditos con las Administraciones Públicas	2.320,00	0,00	0,00	0,00
VI. Tesorería	10.075,28	3.198,90	1.919,34	1.279,56
TOTAL ACTIVO (A+B)	12.813,25	3.198,90	1.919,34	1.279,56
A) PATRIMONIO NETO	12.581,47	3.198,90	1.919,34	1.279,56
A-1) Patrimonio generado	12.581,47	3.198,90	1.919,34	1.279,56
I. Excedentes de ejercicios anteriores	11.552,59	4.795,61	2.877,37	1.918,24
1. Excedentes positivos de ejercicios anteriores	11.552,59	4.795,61	2.877,37	1.918,24
II. Excedente del ejercicio	1.028,88	-1.596,71	-958,03	-638,68
C) PASIVO CORRIENTE	231,78	0,00	0,00	0,00
III. Acreedores y otras cuentas a pagar	231,78	0,00	0,00	0,00
2. Deudas con las Administraciones Públicas	199,11	0,00	0,00	0,00
3. Acreedores varios	32,67	0,00	0,00	0,00
TOTAL PATRIMONIO NETO Y PASIVO (A+B+C)	12.813,25	3.198,90	1.919,34	1.279,56

CUENTA DE RESULTADOS
EJERCICIO 2023

Concepto	2022	2023	INTEGRACIÓN	
			60,00%	40,00%
1. Ingresos de origen público	6.960,00	2.900,00	1.740,00	1.160,00
a) Subvenciones anuales para gastos de funcionamiento	6.960,00	2.900,00	1.740,00	1.160,00
A) TOTAL DE INGRESOS DE LA GESTIÓN ORDINARIA (1+2)	6.960,00	2.900,00	1.740,00	1.160,00
4. Otros gastos de la actividad ordinaria	-5.931,12	-4.496,71	-2.698,03	-1.798,68
a) Servicios exteriores	-5.746,75	-4.312,33	-2.587,40	-1.724,93
b) Tributos	-184,37	-184,38	-110,63	-73,75
B) TOTAL GASTOS DE LA GESTIÓN ORDINARIA (3+4+5)	-5.931,12	-4.496,71	-2.698,03	-1.798,68
I. RESULTADO (AHORRO O DESAHORRO) DE LA ACTIVIDAD ORDINARIA (A+B)	1.028,88	-1.596,71	-958,03	-638,68
II. RESULTADO (AHORRO O DESAHORRO) DE LA ACTIVIDAD NO ELECTORAL (I+6+7)	1.028,88	-1.596,71	-958,03	-638,68
V. RESULTADO (AHORRO O DESAHORRO) ANTES DE IMPUESTOS DEL EJERCICIO (II+III+IV)	1.028,88	-1.596,71	-958,03	-638,68
VI. RESULTADO (AHORRO O DESAHORRO) DEL EJERCICIO (V+14)	1.028,88	-1.596,71	-958,03	-638,68